


















BJC

Catálogo General
Series de mecanismos

01 - Introducción		6
02 - Iris, Iris plus y Mega		12
03 - Iris Estanca		86
04 - Style		92
05 - Miro		128
06 - Viva		168
07 - Coral		194
08 - Sol		216
09 - Sistema Rehabitat		232
10 - Sistema estanco de superficie		238
11 - Detectores autónomos		246
12 - Material vario		250
13 - KNX		254
14 - Cetact		274
15 - Cajas estancas, derivación y accesorios		284
16 - Cajas montadas y conexionadas		288
17 - Características técnicas		298
18 - Descatalogaciones		332



Una larga trayectoria, mirando siempre al futuro



Más de 95 años de experiencia

En 1924, BJC fue fundada en un pequeño taller metalúrgico por Buenaventura Josa Camarasa, quien dio nombre a la marca BJC. Durante los más de 95 años posteriores, BJC se ha reinventado constantemente y ha evolucionado continuamente sus productos, demostrando así ser capaz de adaptarse al cambio. Hoy, BJC es una de las empresas líderes en el sector.

Después de que BJC se integrara en la estructura operativa de Siemens en junio de 2008, la fábrica de BJC se ha convertido en el centro productivo de Siemens de Series de mecanismos eléctricos con las marcas: BJC y Siemens, reconocidas internacionalmente.

Especialistas en series de mecanismos

BJC, diseña y fabrica series de mecanismos cuidando siempre la fiabilidad, la estética y la ergonomía, colaborando con el diseño industrial desde el año 1975 con A. Ricard. Productos y componentes fabricados íntegramente en España y electrónica fabricada en Alemania.

Calidad BJC calidad Siemens

BJC, fabrica en España bajo los estrictos estándares de calidad de SIEMENS. Los productos de BJC y SIEMENS son el resultado de un intenso trabajo en innovación, calidad y mejora continua. Nuestros productos no solo cumplen las normas internacionales, sino que además siguen las estrictas pautas de calidad de SIEMENS. Nuestra fabrica y proveedores son auditados por rigurosos entes de certificación externa como AENOR, VDE, etc., que certifican la calidad de los procesos y servicio al cliente.



Nuestros valores



Las personas primero

Desde nuestro inicio y a lo largo de las décadas, ciertos valores, como la fiabilidad de los productos y una mentalidad de calidad y orientación al cliente han permanecido como garantías del éxito de BJC. La idea siempre ha sido la misma ofrecer productos que faciliten la vida de las personas, con una larga vida útil del producto y generar valor para los empleados de la empresa y los clientes a través de nuestra marca.

Somos plenamente conscientes de trabajar con y para las personas. Comprometidos con nuestros valores. Todos nuestros productos están pensados para la plena satisfacción y comodidad de uso, tanto para quien los utiliza como para quien los instala, respetando siempre nuestra política medioambiental basada en la conservación de los recursos naturales y la prevención de la contaminación.

Sin la implicación de todas y cada una de las personas de BJC en toda la organización no habría sido posible nuestro éxito y nuestro crecimiento durante todos estos años. Un equipo de personas comprometidas y en constante crecimiento y desarrollo profesional, nos permite dar una respuesta ágil al mercado y un servicio resolutivo, valorado por todos nuestros clientes.

Nuestra red de ventas es propia y está compuesta por profesionales con dilatada experiencia que están y se sienten integrados en la empresa y también plenamente alineados con los valores de BJC. Ellos son quienes escuchan y atienden a los clientes en las distintas regiones donde trabajan.

Gracias a todos nuestros colaboradores, conseguimos evolucionar y alcanzar el reconocimiento de marca de calidad y responsable que BJC tiene en el sector.

Soluciones a tu medida

Elige la opción que más se adapte a tu necesidad y vístela con la estética que más te guste y con el material que mejor combine. Siempre con la absoluta garantía de calidad y seguridad de BJC y Siemens. Más de ocho diseños distintos y una amplia gama de acabados que te permitirán acertar en la combinación que precises. Tú creas, tú eliges. Con BJC y Siemens, elección sin límites.



Mega



Iris



Coral



Sol



Iris plus



Viva



Style



Miro



BJC

Iris Iris plus Mega

¿Cuál es tu diseño?

Con Iris, Iris plus y Mega ofrecemos la posibilidad de escoger la estética que mejor combine. Tres series diferentes para que puedas expresar tu propio estilo.



Iris



Iris plus



Mega

Iris | Cada uno tiene su iris

La suave y fluida forma curva de la serie Iris se adapta a los diferentes estilos de decoración.



Iris plus | Armonía en equilibrio


Un nuevo marco de líneas rectas que se combina a la perfección con la forma curva de la tecla Iris.



Mega | Sabes lo que quieres

Su equilibrado y suave diseño curvo de sus marcos metálicos y la variada gama de acabados permiten satisfacer las necesidades más exigentes.






Su estructura ha sido diseñada ergonómicamente para garantizar una instalación fácil, rápida y cómoda. Cuenta con un mecanismo de tamaño ajustado que permite aprovechar al máximo el espacio interior en la caja de empotrar y facilita el paso del cableado. Ofrecen todas las facilidades para una perfecta instalación.

- Los interruptores y conmutadores MEC18 son de 16 A, lo que permite múltiples aplicaciones con el mismo mecanismo y reducir el número de referencias en stock.
- Bastidores de acero galvanizado con tratamiento anticorrosivo para asegurar la durabilidad de la instalación.
- Bastidores con perfiles superiores e inferiores facilitar el montaje y un posicionamiento rígido del mecanismo.


Las bases de enchufe incorporan la protección de seguridad, y cuentan con el característico sistema de embornado STAI (sistema de tornillo abierto imperdible), simplemente embornar y apretar. Los tornillos se cierran con una sola operación, y poseen una tuerca flotante grabada, que impide el deslizamiento del cable garantizando una perfecta sujeción y total superficie de contacto. Los conductores entran los tres por la parte superior de la base de enchufe. El atornillado se realiza, también para los tres, por una sola cara de la base de enchufe. Las bases, que se suministran con la tapa separada, permiten embornar, y atornillar con rapidez y seguridad.

Certificaciones



MEC 18

Un mismo mecanismo para 5 diseños distintos



Elige el color que más te guste

Iris

Cobre de espontáneo, rojo de apasionado, blanco de equilibrado. ¿Cuál es el color que te define? Te invitamos a descubrir y expresar tu propio estilo con Iris. Una serie de diseño con una amplia gama de colores que te permite escoger la opción que más hable de ti, el color que va con tu personalidad.



Blanco



Beige



Dorado Odisea



Chocolate



Acero Neptuno



Aluminio Mercurio



Rojo Rubí




Cobre Jaipur

Cada uno tiene su iris. Ahora con Iris plus

Iris plus

Porque todos tenemos una forma diferente de ver y de interpretar los espacios, te presentamos la nueva Iris plus. Una nueva opción con marco de líneas rectas, que se une a las posibilidades de la serie IRIS de siempre.



Blanco



Aluminio Mercurio



Chocolate



Antracita Cosso

Porque sabes lo que quieres

Mega

Dorado, aluminio y perlado. Metal que aporta elegancia y singularidad, armonía cromática que combina con espacios únicos. El acabado "Cosso" de sus teclas proporciona un excelente resultado a la serie y es una combinación que aporta mayores posibilidades. Todos los marcos en zamak de la serie Mega son fabricados por el proceso de fundición de metal a presión. El acabado de color en toda la serie Mega sigue el mismo tratamiento que el utilizado en la industria de la automoción.

Metal Soft



Aluminio Fusión



Aluminio Prusia



Bronce Niebla



Blanco Perla Mabe



Dorado Malta

Metal Texturado



Negro Ébano



Marrón Mocca



Gris Ceniza



Aluminio



Dorado

Metal Puro

Metal Sólidos

Acabados que combinan el brillo y el mate



Marrón Samoa



Blanco Satín

Iris



Iris plus



Cada uno tiene su iris

Su estructura ha sido diseñada ergonómicamente para garantizar una instalación fácil, rápida y cómoda. Cuenta con un mecanismo de tamaño ajustado que permite aprovechar al máximo el espacio interior en la caja de empotrar y facilita el paso del cableado.

- Integración en la pared.
- Curvas suaves.
- Vista frontal líneas cuadradas.
- Múltiples acabados.
- Se adapta a todas las necesidades de decoración.
- Soluciones IP44 empotrada, Iris estanca.

Armonía en equilibrio

Atractiva para los arquitectos, por su estética de estilo cuadrado. Ideal para las reformas, simplemente cambiar los marcos. Interesante para decoradores e interioristas por su personal estética. El complemento ideal para la serie Iris.

- Diseño simple y limpio.
- Líneas rectas.
- Vista frontal líneas cuadradas.
- Superficie plana.
- Sin escalones, vértices o marcos intermedios.
- Material Urea.

Mega



Sabes lo que quieres

Llega un momento en la vida en el que ya no necesitas más consejos para saber lo que buscas. Has escuchado y comparado muchas opciones pero nadie sabe tan bien como tú lo que más te conviene.

- Integración en la pared, curvas suaves.
- Vista frontal líneas cuadradas.
- Múltiples acabados, se adapta a todas las necesidades de decoración + Embellecedor.
- Marco metálico aleación aluminio (Zamak).
- Marco con iluminación LED.




Urea: el blanco inalterable

La serie Iris e Iris plus están fabricadas con Urea, una resina termoendurente y autoextinguible. Sus propiedades termoestables le ofrecen una gran dureza superficial, resistencia al calor, a la decoloración de los rayos UV y a los agentes químicos siendo, además, un excelente aislante eléctrico.



Resistencia a las rayadas

Los mecanismos fabricados con Urea son extremadamente resistentes a los arañazos. Esto es debido a que la Urea presenta una dureza superficial mucho más alta que la de otros materiales.



Resistencia a los rayos solares

Al estar fabricada en Urea, la serie Iris e Iris plus son altamente resistentes a la luz UV y no sufre cambio de color, comparado con otros acabados en blanco presentes en el residencial, que presentan deterioros y decoloraciones destacables con el paso de los años.



Resistente a las altas temperaturas

La Urea es un tipo de resina que no propaga el fuego y, una vez moldeada, no se ablanda con el calor sino que se endurece y no se funde, manteniéndose rígida hasta su degradación. Su excelente estabilidad química, su alta resistencia a la deformación, su baja expansión lineal térmica y su baja inflamabilidad lo convierten en un material extra seguro. Los productos realizados con Urea, no solo cumplen con los ensayos correspondientes de la norma IEC 60884-1 y IEC 60669-1 a 650°C, sino que pasan los ensayos realizados a 850°C (grado V0 según UL94).



Acabado antibacteriano

El acabado antibacteriano de Iris e Iris plus dificulta la supervivencia y transmisión de microorganismos, lo que le convierte en el aliado perfecto para lugares de alta concurrencia donde la transmisión pueda ser elevada, ya sea hospitales, residencias y centros de asistencia o zonas comunes de oficinas o comunidades de propietarios.



Resistencia a los productos químicos de limpieza y desinfección

Los mecanismos interruptores son elementos que diariamente están expuestos a multitud de gérmenes y virus así como a desinfectantes, disolventes y productos de limpieza. Y una de las propiedades de la Urea respecto al resto de termoplásticos es precisamente su resistencia a la degradación por el uso continuado de productos químicos para la desinfección de gérmenes y de virus como el COVID-19.



Mecanismos ecológicos

Los productos de BJC no contienen sustancias peligrosas y, por tanto, son respetuosos con el medio ambiente. La prolongada vida útil de la Urea evita la necesidad de cambio o reposición de piezas, contribuyendo de esta manera a reducir el consumo y a la mejora del medio ambiente evitando desechos.

Protección IP44

Nuestras series de siempre ahora también para exterior.


- En todos los colores y marcos.
- Toma Schuko®, interruptor, TV y RJ.
- Mecanismo y marco común a IP20.



NUEVO

IP44
▲▲▲

Componentes para función IP44 TV



Mecanismo
(común a IP20)




Marco
(común a IP20)



Tapa

Componentes para función IP44 RJ




Mecanismo
(común a IP20)




Marco
(común a IP20)



Tapa



Iris blanco
IP44 RJ (tapa abierta) + IP44 pulsador doble



Mega aluminio fusión
IP44 TV (tapa abierta) + IP44 pulsador



Iris plus antracita cosso
IP44 pulsador doble + IP44 TV (tapa cerrada)



Múltiples funciones

La series Iris, Iris plus y Mega disponen de una gran variedad de funciones para las necesidades actuales. Reguladores de intensidad de luz, controladores de sonido, mecanismo de subida y bajada de persianas. Elige las opciones que necesites para tu total comodidad y disfruta del confort con todo el diseño y color. Las funciones son comunes para las tres series.



Detector de movimiento

El detector de movimiento BJC es un sistema automático de encendido y apagado de luces que, sin requerir una activación directa, siempre está preparado para detectarnos a través de su ángulo de detección de 180°. Esta práctica solución de seguridad y comodidad es también un sistema de ahorro. Su capacidad de detección nos permite evitar el gasto innecesario de la luz en zonas de paso y de las luces que nos dejemos encendidas por descuido o por la presencia de los más pequeños de la familia.



Cargadores con doble USB


La base de enchufe Schuko® con doble USB tipo A y tipo C permite la carga simultánea de dos terminales, manteniendo al mismo tiempo la utilidad del enchufe. Su instalación es rápida y sencilla ya que se realiza en una caja de empotrar estándar.

- Power Delivery (exigido por UE para final de 2024)
- Quick charge
- Para caja de empotrar estándar




Multimedia

Los conectores multimedia son la solución ideal para evitar los cableados vistos en la instalación y distribución de dispositivos electrónicos en cualquier tipo de instalación; doméstica o comercial. Las tomas HDMI, VGA, RJ45, salidas de cable estéreo, etc. permiten distribuir las fuentes de salida y entrada separadas de manera que la conexión sea eficaz y la instalación limpia.



Base de enchufe con indicador de tensión

La base de enchufe con indicador de tensión incorpora un piloto que indica que la base de enchufe está correctamente alimentada, que hay corriente y funciona. En caso de una caída de la tensión, el piloto se apaga. Es importante y útil para ver a simple vista que el dispositivo sigue conectado y alimentado correctamente. Esta especialmente indicado para la conexión de aparatos en los que la falta de alimentación pueda alterar procesos vitales o sensibles, especialmente indicado para el ámbito hospitalario, químico, alimentación, etc.



Tomas RJ y fibra óptica

Las nuevas soluciones desarrolladas por BJC permiten fijar un adaptador de fibra óptica tipo SC/APC, cumpliendo así con la nueva normativa. De esta forma, el cable de fibra óptica podrá llegar hasta el punto donde sea necesario, permitiendo conectar cómodamente el router.



Termostatos

Los termostatos permiten controlar y regular la temperatura adecuada para cada estancia. Un ajuste sencillo que permite la obtención del bienestar adecuado de climatización con eficiencia energética.




Baliza led y baliza de emergencia extraíble

La baliza de emergencia extraíble es una solución práctica y funcional que permite disponer de una linterna para desplazarse por la vivienda cuando se desconectan accidentalmente los circuitos eléctricos, debidos a un corte del suministro o una avería doméstica. La baliza se ilumina como una lámpara de emergencia permitiendo acceder hacia ella en la oscuridad y extraerla para dirigirse a la búsqueda de una fuente alternativa de luz, o al cuadro eléctrico.



Tarjeteros

Los tarjeteros de hotel son soluciones prácticas y rentables. Al insertar las tarjetas en la habitación, se conectan automáticamente los circuitos eléctricos de la iluminación y la climatización. Al retirar la tarjeta, los circuitos eléctricos conectados se apagan automáticamente. Disponemos de la solución mecánica convencional y la solución electrónica temporizada.



Reguladores

Los reguladores son ideales para crear ambiente en las distintas estancias al regular la iluminación a la intensidad deseada. Se puede subir o bajar la intensidad. La potencia y la tecnología de las distintas lámparas requiere de reguladores específicos en cada caso adaptados para regular la potencia. En BJC ofrecemos un amplia oferta de reguladores adecuados para distintas lámparas y potencias.



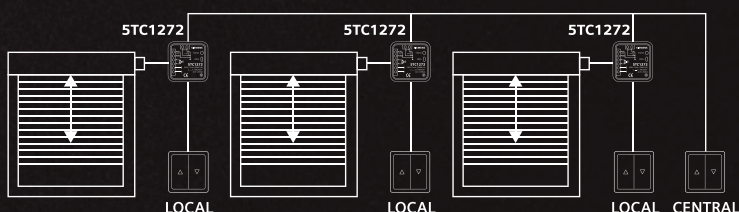
Integración con soluciones de sonido

Integración con los principales fabricantes de sistema de sonido (Sonelco, Eis, Tez, Sonbe, EGI).




Control centralizado de persianas

Permite mediante una simple pulsación, bajar todas las persianas de la casa o planta, ya sea de forma individual o centralizada.



16 A en los mecanismos de interrupción Mec

Los mecanismos de interrupción cuentan con un potente dispositivo de 16 A de embotado automático diseñado ergonómicamente para una manipulación más cómoda, fácil y segura.



Mecanismo Mec 18 adaptable a todos los productos Iris, Iris plus Mega y Siemens para tu comodidad.



Tabla de referencias para componer funciones básicas

Función	Iris			Iris plus			Mega		
	Mecanismo	Tecla/Tapa	Marco	Mecanismo	Tecla/Tapa	Marco	Mecanismo	Tecla/Tapa	Marco
Interruptor	18505	18705*	18001*	18505	18705*	18011*	18505	22705*	22001*
Conmutador	18506	18705*	18001*	18506	18705*	18011*	18506	22705*	22001*
Cruzamiento	18507	18705*	18001*	18507	18705*	18011*	18507	22705*	22001*
Interruptor doble	18509	18709*	18001*	18509	18709*	18011*	18509	22709*	22001*
Conmutador doble	18510	18709*	18001*	18510	18709*	18011*	18510	22709*	22001*
Pulsador timbre	18516	18716*	18001*	18516	18716*	18011*	18516	22716*	22001*
Pulsador luz	18516	18717*	18001*	18516	18717*	18011*	18516	22717*	22001*
Regulador rotativo	5TC8267	18749*	18001*	5TC8267	18749*	18011*	5TC8267	22749*	22001*
Toma Schuko®	18524	18724*	18001*	18524	18724*	18011*	18524	22724*	22001*
Toma Schuko® + doble USB tipo A y tipo C	18524-USBC	18724-USBC*	18001*	18524-USBC	18724-USBC*	18011*	18524-USBC	22724-USBC*	22001*
Tapa televisión	---	18330*	18001*	---	18330*	18011*	---	22330*	22001*
Toma RJ simple	19582-1	19782*	18001*	19582-1	19782*	18011*	19582-1	22782*	22001*
Toma RJ doble	19682-1	19882*	18001*	19682-1	19882*	18011*	19682-1	22783	22001*
Tapa ciega	---	18033*	18001*	---	18033*	18011*	---	22033*	22001*
Salida de cable	18534	18734*	18001*	18534	18734*	18011*	18534	22734*	22001*
Zumbador	18536-B	18730*	18001*	18536-B	18730*	18011*	18536-B	22730*	22001*
Tarjetero Hotel	---	18068*	18001*	---	18068*	18011*	---	22068*	22001*


* Para colores restantes añadir la extensión color:

Color	Iris			Iris plus			Mega		
	Color	Extensión	Color	Color	Extensión	Color	Color	Extensión	Color
	Blanco	-		Blanco	-		Aluminio Fusión	-AF	
	Beige	-A		Aluminio Mercurio	-MA		Aluminio Prusia	-AP	
	Dorado Odisea	-OD		Antracita Cosso	-AC		Dorado Malta	-DM	
	Chocolate	-CH		Chocolate	-CH		Blanco Perla	-BP	
	Aluminio Mercurio	-MA					Bronce Niebla	-BN	
	Acero Neptuno	-AN					Marrón Samoa	-MS	
	Rojo Rubí	-RR					Blanco Satín	-BS	
	Cobre Jaipur	-CJ					Antracita Cosso	-AC	

El acabado Antracita Cosso en Iris plus corresponde a la serie Mega.

Extensiones de color para tapas y teclas de Mega. Para las extensiones de los marcos de la serie Mega consultar pags. 70 a 73.

Mecanismos interrupción



Interruptor unipolar 18505
Conmutador 18506
 16 A 250 V~
Cruzamiento 18507
 10 A 250 V~

Envase 10

* Los colores de los marcos Iris plus coinciden con los colores marcados con asterisco


Iris / Iris plus*

Envase 20	BLANCO* 18705-L	BEIGE 18705-AL	DOR. ODISEA 18705-ODL	CHOCOLATE* 18705-CHL
Envase 20	ALUM. MERC.* 18705-MAL	ACERO NEP. 18705-ANL	R. RUBÍ 18705-RRL	COBRE JAIPUR 18705-CJL
Envase 20	BLANCO* 18705	BEIGE 18705-A	DOR. ODISEA 18705-OD	CHOCOLATE* 18705-CH
Envase 20	ALUM. MERC.* 18705-MA	ACERO NEP. 18705-AN	R. RUBÍ 18705-RR	COBRE JAIPUR 18705-CJ

Mega / Iris plus*

Envase 2	ALUM. FUSIÓN 22705-AFL	ALUM. PRUSIA 22705-APL	DOR. MALTA 22705-DML	BLANCO PERLA 22705-BPL
Envase 2	BRON. NIEBLA M. SAMOA 22705-BNL	BLANCO SATÍN AN. COSSO* 22705-MSL	BLANCO SATÍN AN. COSSO* 22705-BSL	BLANCO SATÍN AN. COSSO* 22705-ACL
Envase 2	ALUM. FUSIÓN 22705-AF	ALUM. PRUSIA 22705-AP	DOR. MALTA 22705-DM	BLANCO PERLA 22705-BP
Envase 2	BRON. NIEBLA M. SAMOA 22705-BN	BLANCO SATÍN AN. COSSO* 22705-MS	BLANCO SATÍN AN. COSSO* 22705-BS	BLANCO SATÍN AN. COSSO* 22705-AC

Mecanismos interrupción











Interruptor unipolar de control 18605
Conmutador control 18606
Conmutador con piloto luminoso 18506-L
 16 A 250 V~

Envase 10








Lámpara de señalización incorporada en la referencia 18506-L

* Los colores de los marcos Iris plus coinciden con los colores marcados con asterisco


Iris / Iris plus*

				
Envase 20	BLANCO* 18705-L	BEIGE 18705-AL	DOR. ODISEA 18705-ODL	CHOCOLATE* 18705-CHL
				
Envase 20	ALUM. MERC.* 18705-MAL	ACERO NEP. 18705-ANL	R. RUBÍ 18705-RRL	COBRE JAIPUR 18705-CJL

Mega / Iris plus*

				
Envase 2	ALUM. FUSIÓN 22705-AFL	ALUM. PRUSIA 22705-APL	DOR. MALTA 22705-DML	BLANCO PERLA 22705-BPL
				
Envase 2	BRON. NIEBLA M. SAMOA 22705-BNL	22705-MSL	BLANCO SATÍNAN. COSSO* 22705-BSL	22705-ACL

Mecanismos interrupción



Interruptor bipolar 18508

Interruptor bipolar de control 18608

16 A 250 V~

Envase 10

Lámpara de señalización incorporada en la referencia 18608

* Los colores de los marcos Iris plus coinciden con los colores marcados con asterisco

Iris / Iris plus*

Envase 20	BLANCO* 18708-L	BEIGE 18708-AL	DOR. ODISEA 18708-ODL	CHOCOLATE* 18708-CHL
Envase 20	ALUM. MERC.* 18708-MAL	ACERO NEP. 18708-ANL	R. RUBÍ 18708-RRL	COBRE JAIPUR 18708-CJL


Envase 20	BLANCO* 18708	BEIGE 18708-A	DOR. ODISEA 18708-OD	CHOCOLATE* 18708-CH
Envase 20	ALUM. MERC.* 18708-MA	ACERO NEP. 18708-AN	R. RUBÍ 18708-RR	COBRE JAIPUR 18708-CJ

Mega / Iris plus*

Envase 2	ALUM. FUSIÓN 22708-AFL	ALUM. PRUSIA 22708-APL	DOR. MALTA 22708-DML	BLANCO PERLA 22708-BPL
Envase 2	BRON. NIEBLA M. SAMOA 22708-BNL	BLANCO SATÍN AN. COSSO* 22708-MSL	BLANCO SATÍN AN. COSSO* 22708-BSL	BLANCO SATÍN AN. COSSO* 22708-ACL

Envase 2	ALUM. FUSIÓN 22708-AF	ALUM. PRUSIA 22708-AP	DOR. MALTA 22708-DM	BLANCO PERLA 22708-BP
Envase 2	BRON. NIEBLA M. SAMOA 22708-BN	BLANCO SATÍN AN. COSSO* 22708-MS	BLANCO SATÍN AN. COSSO* 22708-BS	BLANCO SATÍN AN. COSSO* 22708-AC

Mecanismos interrupción



Doble interruptor	18509
Doble conmutador	18510
16 A 250 V~	
Doble pulsador	18511
10 A 250 V~	
Doble pulsador con luz	18511-L
Doble pulsador desconexión	18513
10 A 250 V~	

Envase 10

Lámpara de señalización incorporada en la referencia 18511-L

* Los colores de los marcos Iris plus coinciden con los colores marcados con asterisco

Iris / Iris plus*

Envase 20	BLANCO* 18709-L	BEIGE 18709-AL	DOR. ODISEA 18709-ODL	CHOCOLATE* 18709-CHL
Envase 20	ALUM. MERC.* 18709-MAL	ACERO NEP. 18709-ANL	R. RUBÍ 18709-RRL	COBRE JAIPUR 18709-CJL


Envase 20	BLANCO* 18709	BEIGE 18709-A	DOR. ODISEA 18709-OD	CHOCOLATE* 18709-CH
Envase 20	ALUM. MERC.* 18709-MA	ACERO NEP. 18709-AN	R. RUBÍ 18709-RR	COBRE JAIPUR 18709-CJ

Mega / Iris plus*

Envase 2	ALUM. FUSIÓN 22709-AFL	ALUM. PRUSIA 22709-APL	DOR. MALTA 22709-DML	BLANCO PERLA 22709-BPL
Envase 2	BRON. NIEBLA 22709-BNL	M. SAMOA 22709-MSL	BLANCO SATÍN 22709-BSL	AN. COSSO* 22709-ACL

Envase 2	ALUM. FUSIÓN 22709-AF	ALUM. PRUSIA 22709-AP	DOR. MALTA 22709-DM	BLANCO PERLA 22709-BP
Envase 2	BRON. NIEBLA 22709-BN	M. SAMOA 22709-MS	BLANCO SATÍN 22709-BS	AN. COSSO* 22709-AC

Mecanismos



Conmutador + Pulsador 18515

16 A + 10 A 250 V~

Envase 10

* Los colores de los marcos Iris plus coinciden con los colores marcados con asterisco

Iris / Iris plus*

Envase 20	BLANCO* 18715-L	BEIGE 18715-AL	DOR. ODISEA 18715-ODL	CHOCOLATE* 18715-CHL	
	Envase 2				
Envase 20	ALUM. MERC.* 18715-MAL	ACERO NEP. 18715-ANL	R. RUBÍ 18715-RRL	COBRE JAIPUR 18715-CJL	


Envase 20	BLANCO* 18715	BEIGE 18715-A	DOR. ODISEA 18715-OD	CHOCOLATE* 18715-CH	
	Envase 2				
Envase 20	ALUM. MERC.* 18715-MA	ACERO NEP. 18715-AN	R. RUBÍ 18715-RR	COBRE JAIPUR 18715-CJ	

Mega / Iris plus*

Envase 2	ALUM. FUSIÓN 22715-AFL	ALUM. PRUSIA 22715-APL	DOR. MALTA 22715-DML	BLANCO PERLA 22715-BPL
Envase 2	BRON. NIEBLA 22715-BNL	M. SAMOA 22715-MSL	BLANCO SATÍN 22715-BSL	AN. COSSO* 22715-ACL

Envase 2	ALUM. FUSIÓN 22715-AF	ALUM. PRUSIA 22715-AP	DOR. MALTA 22715-DM	BLANCO PERLA 22715-BP
Envase 2	BRON. NIEBLA 22715-BN	M. SAMOA 22715-MS	BLANCO SATÍN 22715-BS	AN. COSSO* 22715-AC

Mecanismos pulsador



Pulsador 18516
Pulsador desconexión 18512
 10 A 250 V~

Envase 10









Nota:
 Grabado de pictogramas
 bajo pedido

WC

Tecla timbre
 Tecla luz

* Los colores de los marcos Iris plus coinciden con los colores marcados con asterisco

Iris / Iris plus*

				
Envase	BLANCO*	BEIGE	DOR. ODISEA	CHOCOLATE*
20	 18716-L	 18716-AL	 18716-ODL	 18716-CHL
20	 18717-L	 18717-AL	 18717-ODL	 18717-CHL
			Envase 2	
				
Envase	ALUM. MERC.*	ACERO NEP.	R. RUBÍ	COBRE JAIPUR
20	 18716-MAL	 18716-ANL	 18716-RRL	 18716-CJL
20	 18717-MAL	 18717-ANL	 18717-RRL	 18717-CJL

				
Envase	BLANCO*	BEIGE	DOR. ODISEA	CHOCOLATE*
20	 18716	 18716-A	 18716-OD	 18716-CH
20	 18717	 18717-A	 18717-OD	 18717-CH
			Envase 2	
				
Envase	ALUM. MERC.*	ACERO NEP.	R. RUBÍ	COBRE JAIPUR
20	 18716-MA	 18716-AN	 18716-RR	 18716-CJ
20	 18717-MA	 18717-AN	 18717-RR	 18717-CJ

Mega / Iris plus*

				
Envase	ALUM. FUSIÓN	ALUM. PRUSIA	DOR. MALTA	BLANCO PERLA
2	 22716-AFL	 22716-APL	 22716-DML	 22716-BPL
2	 22717-AFL	 22717-APL	 22717-DML	 22717-BPL
				
Envase	BRON. NIEBLA	M. SAMOA	BLANCO SATÍN	AN. COSSO*
2	 22716-BNL	 22716-MSL	 22716-BSL	 22716-ACL
2	 22717-BNL	 22717-MSL	 22717-BSL	 22717-ACL
				
Envase	ALUM. FUSIÓN	ALUM. PRUSIA	DOR. MALTA	BLANCO PERLA
2	 22716-AF	 22716-AP	 22716-DM	 22716-BP
2	 22717-AF	 22717-AP	 22717-DM	 22717-BP
				
Envase	BRON. NIEBLA	M. SAMOA	BLANCO SATÍN	AN. COSSO*
2	 22716-BN	 22716-MS	 22716-BS	 22716-AC
2	 22717-BN	 22717-MS	 22717-BS	 22717-AC

Mecanismos pulsador

Continuación...



Tecla con difusor portaetiqueta
 Para señalización luminosa añadir señalizador
 Ref. 18039-2AZ

* Los colores de los marcos Iris plus coinciden con los colores marcados con asterisco

Iris / Iris plus*

				
Envase 20	BLANCO* 18714	BEIGE 18714-A	DOR. ODISEA 18714-OD	CHOCOLATE* 18714-CH
				Envase 1
				
Envase 20	ALUM. MERC.* 18714-MA	ACERO NEP. 18714-AN	R. RUBÍ 18714-RR	COBRE JAIPUR 18714-CJ

Mega / Iris plus*

				
Envase 1	ALUM. FUSIÓN 22714-AF	ALUM. PRUSIA 22714-AP	DOR. MALTA 22714-DM	BLANCO PERLA 22714-BP
				
Envase 1	BRON. NIEBLA M. SAMOA 22714-BN	22714-MS	BLANCO SATÍN AN. COSSO* 22714-BS	22714-AC

Señalizadores



Señalizador luminoso LED azul **18039-1AZ**
 230 V~
 Señalizadores luminosos para interruptores bipolares y unipolares de control
 Tecla ancha

Envase 18039-1AZ = 5



Señalizador luminoso LED azul **18039-2AZ**
 230 V~
 Señalizadores luminosos para interruptor, conmutador, cruzamiento y pulsador
 Tecla ancha

Envase 18039-2AZ = 10



Señalizador luminoso LED azul **18039-3AZ**
 230 V~
 Señalizador luminoso para todos los mecanismos
 Tecla estrecha


Envase 18039-3AZ = 10



Carga para uso de señalizadores luminosos con lámparas de bajo consumo o fluorescentes **3139**

Envase 1

Mecanismos pulsador



Pulsador con interruptor 18599

temporizado con difusor luminoso

Tensión alimentación 230V~ 50Hz

Consumo: 5VA

Válido para:

- Incandescencia y halógenas a 230V: 40 - 400W
- Halógenas con transf. ferromagnético: 50 - 320W
- Lámparas halógenas con transf. electrónico: 0 - 400W
- Motores: 36-100W

Temporización ajustable entre: 30 s a 10 min.

Envase 1

* Los colores de los marcos Iris plus coinciden con los colores marcados con asterisco



Temporizador electrónico regulable 2382

Tensión alimentación 230V~ 50Hz

Consumo: 5VA


Válido para:

- Incandescencia y halógenas a 230V: 40 - 400W
- Halógenas con transf. ferromagnético: 50 - 320W
- Lámparas halógenas con transf. electrónico: 0 - 400W
- Motores: 36-100W

Temporización ajustable entre: 30 s a 10 min.

Envase 1

Iris / Iris plus*

				
Envase 20	BLANCO* 18717-L	BEIGE 18717-AL	DOR. ODISEA 18717-ODL	CHOCOLATE* 18717-CHL
				
Envase 20	ALUM. MERC.* 18717-MAL	ACERO NEP. 18717-ANL	R. RUBÍ 18717-RRL	COBRE JAIPUR 18717-CJL


Mega / Iris plus*

				
Envase 2	ALUM. FUSIÓN 22717-AFL	ALUM. PRUSIA 22717-APL	DOR. MALTA 22717-DML	BLANCO PERLA 22717-BPL
				
Envase 2	BRON. NIEBLA 22717-BNL	M. SAMOA 22717-MSL	BLANCO SATÍN AN. 22717-BSL	AN. COSSO* 22717-ACL

Nota:
Grabado de pictogramas bajo pedido



Mecanismos para persianas



Doble pulsador de persianas 18565

Enclavamiento eléctrico

Doble interruptor de persianas 18569

Enclavamiento eléctrico y mecánico

10 A 250 V~

Envase 10

Doble pulsador de persianas 18511

Requiere dispositivo auxiliar propio de cada fabricante de persiana

Sin enclavamiento

10 A 250 V~

Envase 10

* Los colores de los marcos Iris plus coinciden con los colores marcados con asterisco



Controlador de persianas para instalación en caja empotrable 5TC1272

Controlador de persianas para motores monofásicos 230 V

Potencia máx.: 1250 VA

Funcionamiento local o centralizado

Tiempo de accionamiento ajustable

1-120 seg.

Dimensiones: 47,5 x 47,5 x 20 mm

Usar junto con pulsador doble 18511

Envase 1

Iris / Iris plus*

Envase 20	BLANCO* 18765	BEIGE 18765-A	DOR. ODISEA 18765-OD	CHOCOLATE* 18765-CH
Envase 20	ALUM. MERC.* 18765-MA	ACERO NEP. 18765-AN	R. RUBÍ 18765-RR	COBRE JAIPUR 18765-CJ


Mega / Iris plus*

Envase 2	ALUM. FUSIÓN 22765-AF	ALUM. PRUSIA 22765-AP	DOR. MALTA 22765-DM	BLANCO PERLA 22765-BP
Envase 2	BRON. NIEBLA 22765-BN	M. SAMOA 22765-MS	BLANCO SATÍN 22765-BS	N. COSSO* 22765-AC



Disponible con marcateje de STOP. Consultar.

Mecanismos pulsadores



Pulsador de tirador 18521
Conmutador de tirador 18598
 10 A 250 V~
 No apto para garras

Envase 10

* Los colores de los marcos Iris plus coinciden con los colores marcados con asterisco

Iris / Iris plus*

Envase 10	BLANCO* 18734	BEIGE 18734-A	DOR. ODISEA 18734-OD	CHOCOLATE* 18734-CH
Envase 10	ALUM. MERC.* 18734-MA	ACERO NEP. 18734-AN	R. RUBÍ 18734-RR	COBRE JAIPUR 18734-CJ

Mega / Iris plus*

Envase 1	ALUM. FUSIÓN 22734-AF	ALUM. PRUSIA 22734-AP	DOR. MALTA 22734-DM	BLANCO PERLA 22734-BP
Envase 1	BRON. NIEBLA 22734-BN	M. SAMOA 22734-MS	BLANCO SATÍN 22734-BS	AN. COSSO* 22734-AC

Mecanismos con llave



Conmutador llave (extraíble) 18566
Conmutador llave (no extraíble en conexión) 18567
 5 A 250 V~
 Intensidad: 5 A (cos φ 0,7÷1).
 Tensión 250 V.
 Contactos: 1 abierto 1 cerrado.
 Terminales: plateados para soldar.
 Se suministran con 2 llaves.

Envase 1

* Los colores de los marcos Iris plus coinciden con los colores marcados con asterisco


Iris / Iris plus*

Envase 10	BLANCO* 18763	BEIGE 18763-A	DOR. ODISEA 18763-OD	CHOCOLATE* 18763-CH
Envase 10	ALUM. MERC.* 18763-MA	ACERO NEP. 18763-AN	R. RUBÍ 18763-RR	COBRE JAIPUR 18763-CJ

Mega / Iris plus*

Envase 1	ALUM. FUSIÓN 22763-AF	ALUM. PRUSIA 22763-AP	DOR. MALTA 22763-DM	BLANCO PERLA 22763-BP
Envase 1	BRON. NIEBLA 22763-BN	M. SAMOA 22763-MS	BLANCO SATÍN 22763-BS	AN. COSSO* 22763-AC

Mecanismo para tarjeta




Interruptor para tarjeta temporizado 18668
 125-230 V~ 50/60 Hz
 Cargas resistivas 10 A
 Cargas inductivas 8 A cos φ = 0,4
 Retardo a desconexión 1 min
 Indicador LED
 Mecanismo no apto para garras

Envase 1

Sólo se puede montar en los marcos 18200- ... de 1 elemento

Iris



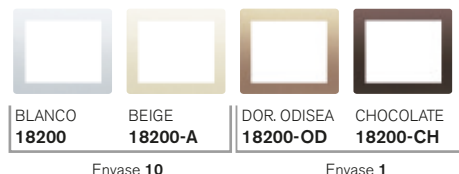
Envase 10

Envase 1



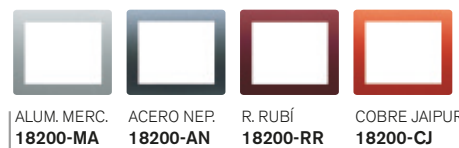
Envase 1

Marco IRIS para tarjetero temporizado



Envase 10

Envase 1



Envase 1

Interruptor - Conmutador para tarjeta con 1 microrruptor indicador luminoso incorporado

Con lámpara incorporada
 250VAC - 10A carga resistiva / 1,5A carga inductiva

Para cargas inductivas se recomienda el uso de un contactor.

* Los colores de los marcos Iris plus coinciden con los colores marcados con asterisco

Microrruptor para tarjetero 2368

Permite sustituir o añadir un microrruptor al tarjetero 22068

Envase 10



Iris / Iris plus*




Envase 1

BLANCO*
18068

BEIGE
18068-A

DOR. ODISEA
18068-OD

CHOCOLATE*
18068-CH



Envase 1

ALUM. MERC.*
18068-MA

ACERO NEP.
18068-AN

R. RUBÍ
18068-RR

COBRE JAIPUR
18068-CJ

Mega / Iris plus*



Envase 1

ALUM. FUSIÓN
22068-AF

ALUM. PRUSIA
22068-AP

DOR. MALTA
22068-DM

BLANCO PERLA
22068-BP




Envase 1

BRON. NIEBLA M. SAMOA
22068-BN

BLANCO SATÍN AN. COSSO*
22068-BS

Mecanismos rotativos



Conmutador rotativo 18596

16 A 250 V~

No puede llevar garras

APLICACIONES: Conmutación entre velocidades de ventiladores, Fan coils...

Envase 1

4 posiciones, 3 circuitos.

Conexión por faston 6,3x0,8 mm.

SECUENCIA DE CONEXIONES

Terminales	0	1	2	3
1		●		
2			●	
3				●

* Los colores de los marcos Iris plus coinciden con los colores marcados con asterisco

Iris / Iris plus*



Envase 10	BLANCO* 18796	BEIGE 18796-A	DOR. ODISEA 18796-OD	CHOCOLATE* 18796-CH
-----------	-------------------------	-------------------------	--------------------------------	-------------------------------

Envase 1



Envase 10	ALUM. MERC.* 18796-MA	ACERO NEP. 18796-AN	R. RUBÍ 18796-RR	COBRE JAIPUR 18796-CJ
-----------	---------------------------------	-------------------------------	----------------------------	---------------------------------

Mega / Iris plus*



Envase 1	ALUM. FUSIÓN 22796-AF	ALUM. PRUSIA 22796-AP	DOR. MALTA 22796-DM	BLANCO PERLA 22796-BP
----------	---------------------------------	---------------------------------	-------------------------------	---------------------------------



Envase 1	BRON. NIEBLA M. SAMOA 22796-BN	BLANCO SATÍN 22796-MS	AN. COSSO* 22796-BS	22796-AC
----------	--	---------------------------------	-------------------------------	-----------------

Regulador de intensidad luminosa




Regulador para lámparas LED, incandescentes, halógenas de alta y baja tensión con transformador magnético

5TC8267

NUEVO

Alimentación: 230V / 50Hz
LED: 230V 3-85W
Halógenos directos: 20-250W
Halógenos con transformador ferromagnético: 20-250VA
Fusible: T2AH/250V
Terminación por fijación de tornillo
Corte de fase: Leading-Edge

Envase 1



Regulador para lámparas incandescentes, halógenas de alta y baja tensión con transformador magnético

5TC8275

NUEVO

Alimentación: 230VAC / 50Hz
Halógenos con transformador ferromagnético: 20-500VA
Halógenos directos: 20-500W
Fusible: T2AH/250V
Terminación por tornillo
Corte de fase: Leading-Edge

Envase 1



Dispositivo para control de luminarias con regulación 1-10V de fluorescencia


5TC8426

NUEVO

Alimentación: 230VAC 50-60Hz
Tensión de control: 1-12V
Corriente de control máxima: 40mA
Conexión de carga: 10A
Fusible: F0,8/250V
Fijación por tornillo

Envase 1

Iris / Iris plus*



BLANCO* 18749	BEIGE 18749-A	DOR. ODISEA 18749-OD	CHOCOLATE* 18749-CH
------------------	------------------	-------------------------	------------------------

Envase 10

Envase 1



ALUM. MERC.* 18749-MA	ACERO NEP. 18749-AN	R. RUBÍ 18749-RR	COBRE JAIPUR* 18749-CJ
--------------------------	------------------------	---------------------	---------------------------

Envase 1

Mega / Iris plus*



Envase 1	ALUM. FUSIÓN 22749-AF	ALUM. PRUSIA 22749-AP	DOR. MALTA 22749-DM	BLANCO PERLA 22749-BP
----------	--------------------------	--------------------------	------------------------	--------------------------



Envase 1	BRON. NIEBLA 22749-BN	M. SAMOA 22749-MS	BLANCO SATÍN 22749-BS	N. COSSO* 22749-AC
----------	--------------------------	----------------------	--------------------------	-----------------------

* Los colores de los marcos Iris plus coinciden con los colores marcados con asterisco

Reguladores para pulsador



Regulador universal RLC **2385**

Tensión de alimentación: 230V~ 50Hz.
Consumo 3VA.
Válido para:

- Incandes. y halógenas 230V: 15 - 400W.
- Halógenas con transformador inductivo: 20 - 250W.
- Halógenas con transf. electrónico: 15 - 400W.

Envase 1



Regulador LED **2386**

Tensión alimentación 230V~ 50/60Hz.
Consumo: 2VA.
Válido para lámparas LED regulables:

- a 230V~: 4-100W
- a 12V~ con transf. electrónico regulable (1 lámpara/transf.): máximo 6 transformadores (50W).

Envase 1



Regulador para tiras LED monocromo 12-48Vcc **2387**

Tensión de alimentación 12 - 48V CC.
Consumo: <12mA.
Carga Máxima 8A.
Nivel de regulación mínimo: 1% - 60%.
Veloc. de regulación 0% a 100%: 3 - 10 s.

Envase 1



Regulador para lámparas fluorescentes regulables **2388**

Tensión de alimentación: 230V~ 50Hz.
Consumo: 3VA.
Carga: mín.20 - máx.200W.

Envase 1


Conexión de cargas

TIPO DE CARGA	Tipo de mecanismo							
		Halógenos directos 230 V (R)	Halógenas 12 V (R) baja tensión con transformador ferromagnético (L)	Halógenas baja tensión con transformador electrónico (C)	Carga LED 230 V	Tiras de LED 12-48 Vdc Monocolor	Lámparas Fluorescentes Compactas (CFL) Dimmables	Reactancia electrónica con entrada de regulación de 1-10V
5TC8275	Rotativo	20-500W	20-500 VA	NO	NO	NO	NO	NO
5TC8426	Rotativo	NO	NO	NO	NO	NO	NO	1-10 V
5TC8267	Rotativo	20-250W	20-250 VA	NO	3-85W	NO	NO	NO
2385	Por pulsador	15-400 W	20-250 VA	15-400 VA	NO	NO	NO	NO
2386	Por pulsador	NO	NO	4-300 W	4-100 W	NO	NO	NO
2387 *	Por pulsador	NO	NO	NO	NO	Máximo 8 A	NO	NO
2388	Por pulsador	NO	NO	NO	NO	NO	20 W - 200 W	NO

Disponible un listado de lámparas LED de compatibilidad testeada en www.bjc.es/documentacion

* 2387. Es necesario instalar el regulador junto con el transformador de 230Vac a 12-48Vdc que lleva la tira de LED.

Bases de enchufe de seguridad



Base enchufe 2P+T (TT lateral) 18524 con protección de seguridad
Emborne por tornillos 16 A 250 V~

Envase 10

* Los colores de los marcos Iris plus coinciden con los colores marcados con asterisco

Identificación circuitos especiales



Envase 10 ROJO
18724-R

Tapa articulada para base 2P+T (TT lateral)

* Los colores de los marcos Iris plus coinciden con los colores marcados con asterisco


Base enchufe 2P + TT lateral con dispositivo de seguridad incorporado con marco bjc incorporado (monoblock)
16 A 250 V~
Emborne por tornillo

Envase 10

Iris / Iris plus*



Envase 10	BLANCO* 18724	BEIGE 18724-A	DOR. ODISEA 18724-OD	CHOCOLATE* 18724-CH
-----------	------------------	------------------	-------------------------	------------------------



Envase 10	ALUM. MERC.* 18724-MA	ACERO NEP. 18724-AN	R. RUBÍ 18724-RR	COBRE JAIPUR 18724-CJ
-----------	--------------------------	------------------------	---------------------	--------------------------

Mega / Iris plus*



Envase 1	ALUM. FUSIÓN 22724-AF	ALUM. PRUSIA 22724-AP	DOR. MALTA 22724-DM	BLANCO PERLA 22724-BP
----------	--------------------------	--------------------------	------------------------	--------------------------



Envase 1	BRON. NIEBLA 22724-BN	M. SAMOA 22724-MS	BLANCO SATÍN 22724-BS	AN. COSSO* 22724-AC
----------	--------------------------	----------------------	--------------------------	------------------------

Iris / Iris plus*



Envase 1	BLANCO* 18725	DOR. ODISEA 18725-OD	CHOCOLATE* 18725-CH	ALUM. MERC.* 18725-MA
----------	------------------	-------------------------	------------------------	--------------------------



Envase 1	ACERO NEP. 18725-AN
----------	------------------------

Mega / Iris plus*



Envase 1	ALUM. FUSIÓN 22725-AF	BLANCO PERLA 22725-BP	BLANCO SATÍN 22725-BS	AN. COSSO* 22725-AC
----------	--------------------------	--------------------------	--------------------------	------------------------



BLANCO 18024	BEIGE 18024-A
-----------------	------------------

Bases de enchufe de seguridad



Schuko® 2P-T con doble cargador USB tipo A y tipo C con carga rápida y Power Delivery **18524-USBC**

Toma Schuko®
- 230Vac 50Hz, 16A
- Emborne sin tornillo



Doble cargador USB:
- 1 toma USB tipo A y una 1 toma USB tipo C
- Potencia máxima: 20W
- Carga rápida Power Delivery USB C: 5V/3A; 9V/2,22A; 12V/1,67A
- Carga rápida Quick Charge USB A: 5V/3A; 9V/2,22A; 12V/1,67A
- Carga normal:
· 5V/3,4A cuando se usa USB A y USB C a la vez
· 5V/2,4A cuando se usa USB A o USB C individualmente
- Protección de cortocircuito
- Protección de temperatura

De acuerdo con normas UNE 20315-1-1/1-2 y EN 62368-1

Envase 1

* Los colores de los marcos Iris plus coinciden con los colores marcados con asterisco

Iris / Iris plus*



Envase 1 BLANCO* **18724-USBC**



DOR. ODISEA **18724-USBC-OD**



CHOCOLATE* **18724-USBC-CH**



Envase 1 ALUM. MERC.* **18724-USBC-MA**



ACERO NEP. **18724-USBC-AN**

Mega / Iris plus*



Envase 1 ALUM. FUSIÓN **22724-USBC-AF**



ALUM. PRUSIA **22724-USBC-AP**



DOR. MALTA **22724-USBC-DM**



BLANCO PERLA **22724-USBC-BP**



Envase 1 BRON. NIEBLA **22724-USBC-BN**



M. SAMOA **22724-USBC-MS**



BLANCO SATÍN **22724-USBC-BS**



AN. COSSO* **22724-USBC-AC**

Bases de enchufe Base de 25 A



Base enchufe 25A

25 A 250 V~ 85 x 85 x 35 mm
Admite cualquier clavija de 2P+T de 25 A 250 V~ S/UNE 20315

Los bornes admiten cables de hasta 10 mm² de sección

La caja indicada para esta base es la Ref. 2373-1

Envase 5

BLANCO **2225**




Clavija 2P+T
25 A 250 V~

Envase 10

BLANCO **2224-B**

Bases de enchufe



Base enchufe 2P+T (TT lateral)
Con emborne rápido
Con garras 5UB1101-5B
Sin garras 5UB1101-5KK
 Emborne sin tornillos
 16 A 250 V~
 Envase 10

Tapa con protección de seguridad

* Los colores de los marcos Iris plus coinciden con los colores marcados con asterisco

Tapa con protección de seguridad

Tapa con difusor y protección de seguridad (incluye señalizador para toma schuko 5TG7 304)

Tapa con difusor y protección de seguridad (incluye señalizador para toma schuko 5TG7 304)

Iris / Iris plus*



Envase 10	BLANCO* 18732	BEIGE 18732-A	DOR. ODISEA 18732-OD	ALUM. MERC.* 18732-MA	ACERO NEP. 18732-AN
-----------	------------------	------------------	-------------------------	--------------------------	------------------------

Mega / Iris plus*



Envase 1	ALUM. FUSIÓN 22732-AF	ALUM. PRUSIA 22732-AP	DOR. MALTA 22732-DM	BLANCO PERLA 22732-BP
----------	--------------------------	--------------------------	------------------------	--------------------------



Envase 1	BRON. NIEBLA 22732-BN	M. SAMOA 22732-MS	BLANCO SATÍN 22732-BS	AN. COSSO* 22732-AC
----------	--------------------------	----------------------	--------------------------	------------------------

Iris / Iris plus*



Envase 1	BLANCO* 18732-L	BEIGE 18732-AL	DOR. ODISEA 18732-ODL	ALUM. MERC.* 18732-MAL	ACERO NEP. 18732-ANL
----------	--------------------	-------------------	--------------------------	---------------------------	-------------------------

Mega / Iris plus*




Envase 1	ALUM. FUSIÓN 22732-AFL	ALUM. PRUSIA 22732-APL	DOR. MALTA 22732-DML	BLANCO PERLA 22732-BPL
----------	---------------------------	---------------------------	-------------------------	---------------------------



Envase 1	BRON. NIEBLA 22732-BNL	M. SAMOA 22732-MSL	BLANCO SATÍN 22732-BSL	AN. COSSO* 22732-ACL
----------	---------------------------	-----------------------	---------------------------	-------------------------

Bases de enchufe de seguridad



Base enchufe 2P+T (TT lateral)
Con emborne rápido
Con garras 5UB1101-5B
Sin garras 5UB1101-5KK
 Emborne sin tornillos
 16 A 250 V~
 Envase 10

Tapa articulada con protección de seguridad

* Los colores de los marcos Iris plus coinciden con los colores marcados con asterisco


Tapa articulada con protección de seguridad

Iris / Iris plus*



Envase 1	BLANCO* 18814	BEIGE 18814-A	DOR. ODISEA 18814-OD	ALUM. MERC.* 18814-MA	ACERO NEP. 18814-AN
----------	------------------	------------------	-------------------------	--------------------------	------------------------

Mega / Iris plus*




Envase 1	ALUM. FUSIÓN 22814-AF	ALUM. PRUSIA 22814-AP	DOR. MALTA 22814-DM	BLANCO PERLA 22814-BP
----------	--------------------------	--------------------------	------------------------	--------------------------



Envase 1	BRON. NIEBLA 22814-BN	M. SAMOA 22814-MS	BLANCO SATÍN 22814-BS	AN. COSSO* 22814-AC
----------	--------------------------	----------------------	--------------------------	------------------------

Bases de enchufe (TT francés)



Base enchufe 2P+T (TT francés) 18572 con protección de seguridad

Emborne por tornillos 16 A 250 V~

Envase 10

* Los colores de los marcos Iris plus coinciden con los colores marcados con asterisco

Iris / Iris plus*

Envase 10	BLANCO* 18772	BEIGE 18772-A	DOR. ODISEA 18772-OD	CHOCOLATE* 18772-CH
Envase 10	ALUM. MERC.* 18772-MA	ACERO NEP. 18772-AN	R. RUBÍ 18772-RR	COBRE JAIPUR 18772-CJ

Mega / Iris plus*

Envase 1	ALUM. FUSIÓN 22772-AF	ALUM. PRUSIA 22772-AP	DOR. MALTA 22772-DM	BLANCO PERLA 22772-BP
Envase 1	BRON. NIEBLA 22772-BN	M. SAMOA 22772-MS	BLANCO SATÍN 22772-BS	AN. COSSO* 22772-AC

Toma francesa con doble cargador USB



Base enchufe francesa con doble cargador USB tipo A y tipo C con carga rápida y Power Delivery 5UB1657-4

Base enchufe
- 230Vac 50Hz, 16A
- Emborne sin tornillo



Doble cargador USB:
- 1 toma USB tipo A y una 1 toma USB tipo C
- Potencia máxima: 20W
- Carga rápida Power Delivery USB C: 5V/3A; 9V/2,22A; 12V/1,67A
- Carga rápida Quick Charge USB A: 5V/3A; 9V/2,22A; 12V/1,67A
- Carga normal:
· 5V/3,4A cuando se usa USB A y USB C a la vez
· 5V/2,4A cuando se usa USB A o USB C individualmente
- Protección de cortocircuito
- Protección de temperatura

De acuerdo con normas UNE 20315-1-1/1-2 y EN 62368-1

Envase 1

Consultar disponibilidad.

* Los colores de los marcos Iris plus coinciden con los colores marcados con asterisco


Iris / Iris plus*

Envase 10	BLANCO* 18772-USBC	DOR. ODISEA 18772-USBC-OD	CHOCOLATE* 18772-USBC-CH
Envase 10	ALUM. MERC.* 18772-USBC-MA	ACERO NEP. 18772-USBC-AN	

Mega / Iris plus*

Envase 10	ALUM. FUSIÓN 22772-USBC-AF	ALUM. PRUSIA 22772-USBC-AP	DOR. MALTA 22772-USBC-DM	BLANCO PERLA 22772-USBC-BP
Envase 10	BRON. NIEBLA 22772-USBC-BN	M. SAMOA 22772-USBC-MS	BLANCO SATÍN 22772-USBC-BS	AN. COSSO* 22772-USBC-AC


Soluciones de interrupcion IP44



Interruptor unipolar 18505
Conmutador 18506
 16 A 250 V~
Cruzamiento 18507
 10 A 250 V~

Envase 10


* Los colores de los marcos Iris plus coinciden con los colores marcados con asterisco



Doble interruptor 18509
Doble conmutador 18510
 16 A 250 V~
Doble pulsador 18511
 10 A 250 V~
Doble pulsador desconexión 18513
 10 A 250 V~

Envase 10

* Los colores de los marcos Iris plus coinciden con los colores marcados con asterisco



Pulsador 18516
Pulsador desconexión 18512
 10 A 250 V~

Envase 10

Nota:
 Grabado de pictogramas
 bajo pedido



Tecla timbre

Tecla luz

* Los colores de los marcos Iris plus coinciden con los colores marcados con asterisco

Iris / Iris plus*

Tapas articuladas con protección de seguridad con juntas



Envase	BLANCO*	DOR. ODISEA	CHOCOLATE*	ALUM. MERC.*	ACERO NEP.
1	18705-IP	18705-IP-OD	18705-IP-CH	18705-IP-MA	18705-IP-AN
	NUEVO	NUEVO	NUEVO	NUEVO	NUEVO

Mega / Iris plus*

Tapas articuladas con protección de seguridad con juntas



Envase	ALUM. FUSIÓN	BLANCO PERLA	BLANCO SATÍN	AN. COSSO*
1	22705-IP-AF	22705-IP-BP	22705-IP-BS	22705-IP-AC
	NUEVO	NUEVO	NUEVO	NUEVO

Iris / Iris plus*

Tapas articuladas con protección de seguridad con juntas



Envase	BLANCO*	DOR. ODISEA	CHOCOLATE*	ALUM. MERC.*	ACERO NEP.
1	18709-IP	18709-IP-OD	18709-IP-CH	18709-IP-MA	18709-IP-AN
	NUEVO	NUEVO	NUEVO	NUEVO	NUEVO

Mega / Iris plus*

Tapas articuladas con protección de seguridad con juntas



Envase	ALUM. FUSIÓN	BLANCO PERLA	BLANCO SATÍN	AN. COSSO*
1	22709-IP-AF	22709-IP-BP	22709-IP-BS	22709-IP-AC
	NUEVO	NUEVO	NUEVO	NUEVO

Iris / Iris plus*

Tapas articuladas con protección de seguridad con juntas




Envase	BLANCO*	DOR. ODISEA	CHOCOLATE*	ALUM. MERC.*	ACERO NEP.
1	18716-IP	18716-IP-OD	18716-IP-CH	18716-IP-MA	18716-IP-AN
1	18717-IP	18717-IP-OD	18717-IP-CH	18717-IP-MA	18717-IP-AN
	NUEVO	NUEVO	NUEVO	NUEVO	NUEVO

Mega / Iris plus*

Tapas articuladas con protección de seguridad con juntas



Envase	ALUM. FUSIÓN	BLANCO PERLA	BLANCO SATÍN	AN. COSSO*
1	22716-IP-AF	22716-IP-BP	22716-IP-BS	22716-IP-AC
1	22717-IP-AF	22717-IP-BP	22717-IP-BS	22717-IP-AC
	NUEVO	NUEVO	NUEVO	NUEVO



Base enchufe 2P+T (TT lateral) 18524 con protección de seguridad
Emborne por tornillos 16 A 250 V~

Envase 10

* Los colores de los marcos Iris plus coinciden con los colores marcados con asterisco

Iris / Iris plus*

Tapas articuladas con protección de seguridad con juntas



Envase	BLANCO*	DOR. ODISEA	CHOCOLATE*	ALUM. MERC.*	ACERO NEP.
1	18725-IP	18725-IP-OD	18725-IP-CH	18725-IP-MA	18725-IP-AN
	NUEVO	NUEVO	NUEVO	NUEVO	NUEVO

Mega / Iris plus*

Tapas articuladas con protección de seguridad con juntas



Envase	ALUM. FUSIÓN	BLANCO PERLA	BLANCO SATÍN	AN. COSSO*
1	22725-IP-AF	22725-IP-BP	22725-IP-BS	22725-IP-AC
	NUEVO	NUEVO	NUEVO	NUEVO

Ejemplo Iris Schuko® IP44:


Mecanismo (común a IP20)

Marco (común a IP20)

Tapa

Schuko® IP44


Soluciones tomas para TV-FM-R/TV-SAT IP44



Toma TV-FM
Serie 2-10 2932
Final serie 2933
Derivación única 2934
 (Fabricante TELEVÉS)

Envase 10

Las tomas de señal para TV y FM cumplen con las normas UNE 20523 y CEI 16



Toma R/TV-SAT 2 salidas
Serie 6-12 2921
Serie 2-5 2922
Final serie 2923
Derivación única 2924
 (Fabricante TELEVÉS)

Envase 10

Las tomas de señal para R/TV-SAT cumplen con las normas UNE 20523 y CEI 169-2

* Los colores de los marcos Iris plus coinciden con los colores marcados con asterisco

Iris / Iris plus*

Tapas articuladas con protección de seguridad con juntas



Envase	BLANCO*	DOR. ODISEA	CHOCOLATE*	ALUM. MERC.*	ACERO NEP.
1	18320-IP	18320-IP-OD	18320-IP-CH	18320-IP-MA	18320-IP-AN
	NUEVO	NUEVO	NUEVO	NUEVO	NUEVO

Mega / Iris plus*

Tapas articuladas con protección de seguridad con juntas



Envase	ALUM. FUSIÓN	BLANCO PERLA	BLANCO SATÍN	AN. COSSO*
1	22320-IP-AF	22320-IP-BP	22320-IP-BS	22320-IP-AC
	NUEVO	NUEVO	NUEVO	NUEVO

Ejemplo Iris TV IP44:



Mecanismo
(común a IP20)



Marco
(común a IP20)



Tapa




TV IP44

Terminales conectividad tipo RJ IP44



Toma conector hembra 8 vías RJ45 Cat. 6 18586
Embormamiento, sin herramienta, por perforación del aislante

Envase 10



Adaptador para 1 conector RJ45/RJ11 (AMP, ITT, etc.) 19582-1

Envase 10



Conector modular RJ45 estándar Keystone 3186-B

Cat. 6
Blanco
Emborne sin herramienta

Envase 25

Iris / Iris plus*

Tapas articuladas con protección de seguridad con juntas



Envase 1	BLANCO* 19782-IP NUEVO	DOR. ODISEA 19782-IP-OD NUEVO	CHOCOLATE* 19782-IP-CH NUEVO	ALUM. MERC.* 19782-IP-MA NUEVO	ACERO NEP. 19782-IP-AN NUEVO
----------	--	---	--	--	--


Mega / Iris plus*

Tapas articuladas con protección de seguridad con juntas



Envase 1	ALUM. FUSIÓN 22782-IP-AF NUEVO	BLANCO PERLA 22782-IP-BP NUEVO	BLANCO SATÍN 22782-IP-BS NUEVO	AN. COSSO* 22782-IP-AC NUEVO
----------	--	--	--	--

Ejemplo Iris RJ IP44:



Mecanismo
(común a IP20)

+



Marco
(común a IP20)

+



Tapa



RJ IP44

Mecanismos varios



Salida de cables **18534**

Con borne 3 x 1,5 mm²
Cable Ø máximo 10 mm
No apto para garras

Envase 10

* Los colores de los marcos Iris plus coinciden con los colores marcados con asterisco

Iris / Iris plus*

Envase 10	BLANCO* 18734	BEIGE 18734-A	DOR. ODISEA 18734-OD	CHOCOLATE* 18734-CH
Envase 10	ALUM. MERC.* 18734-MA	ACERO NEP. 18734-AN	R. RUBÍ 18734-RR	COBRE JAIPUR 18734-CJ

Mega / Iris plus*

Envase 1	ALUM. FUSIÓN 22734-AF	ALUM. PRUSIA 22734-AP	DOR. MALTA 22734-DM	BLANCO PERLA 22734-BP
Envase 1	BRON. NIEBLA 22734-BN	M. SAMOA 22734-MS	BLANCO SATÍN 22734-BS	AN. COSSO* 22734-AC



Piloto **18630**

Funciona con lamparita E10
3W 230V o LED equivalente.
La lamparita no se suministra con el equipo.

Envase 10

No válido para balizado permanente si no se usa lámpara LED (no suministrada)

Difusor Rojo	Difusor Ámbar	Difusor Cristal	Difusor Verde
18630-R	18630-AB	18630-C	18630-V
Envase 10	Envase 10	Envase 10	Envase 10

No apto para garras
Tapas para zumbador y piloto

* Los colores de los marcos Iris plus coinciden con los colores marcados con asterisco

Iris / Iris plus*

Envase 10	BLANCO* 18730	BEIGE 18730-A	DOR. ODISEA 18730-OD	CHOCOLATE* 18730-CH
Envase 10	ALUM. MERC.* 18730-MA	ACERO NEP. 18730-AN	R. RUBÍ 18730-RR	COBRE JAIPUR 18730-CJ

Mega / Iris plus*

Envase 1	ALUM. FUSIÓN 22730-AF	ALUM. PRUSIA 22730-AP	DOR. MALTA 22730-DM	BLANCO PERLA 22730-BP
Envase 1	BRON. NIEBLA 22730-BN	M. SAMOA 22730-MS	BLANCO SATÍN 22730-BS	AN. COSSO* 22730-AC

Mecanismos varios



Zumbador regulador de tono

Blanco 18536-B

Negro 18536

Beige 18536-A

230 V~ 50 Hz
Uso Intermitente



Envase 10



* Los colores de los marcos Iris plus coinciden con los colores marcados con asterisco

Iris / Iris plus*



Envase 10	BLANCO* 18730	BEIGE 18730-A	DOR. ODISEA 18730-OD	CHOCOLATE* 18730-CH
-----------	------------------	------------------	-------------------------	------------------------



Envase 10	ALUM. MERC.* 18730-MA	ACERO NEP. 18730-AN	R. RUBÍ 18730-RR	COBRE JAIPUR 18730-CJ
-----------	--------------------------	------------------------	---------------------	--------------------------

Mega / Iris plus*




Envase 1	ALUM. FUSIÓN 22730-AF	ALUM. PRUSIA 22730-AP	DOR. MALTA 22730-DM	BLANCO PERLA 22730-BP
----------	--------------------------	--------------------------	------------------------	--------------------------



Envase 1	BRON. NIEBLA M. SAMOA 22730-BN	BLANCO SATÍN AN. COSSO* 22730-MS	BLANCO SATÍN AN. COSSO* 22730-BS	BLANCO SATÍN AN. COSSO* 22730-AC
----------	-----------------------------------	-------------------------------------	-------------------------------------	-------------------------------------

Mecanismos varios



Baliza LED
Blanco frío, 5000K 18531
Blanco cálido, 3000K 18531-4
 230 Vac 0,4 W
 5 Lm
 Otros colores de LED bajo demanda

Envase 1

* Los colores de los marcos Iris plus coinciden con los colores marcados con asterisco

Iris / Iris plus*

Envase 10	BLANCO* 18742	BEIGE 18742-A	DOR. ODISEA 18742-OD	CHOCOLATE* 18742-CH

Envase 10	ALUM. MERC.* 18742-MA	ACERO NEP. 18742-AN	R. RUBÍ 18742-RR	COBRE JAIPUR 18742-CJ

Mega / Iris plus*

Envase 1	ALUM. FUSIÓN 22742-AF	ALUM. PRUSIA 22742-AP	DOR. MALTA 22742-DM	BLANCO PERLA 22742-BP

Envase 1	BRON. NIEBLA 22742-BN	M. SAMOA 22742-MS	BLANCO SATÍN 22742-BS	AN. COSSO* 22742-AC

Baliza de emergencia



Baliza de emergencia extraíble 18584
 Iluminación de emergencia para pasillos, salones... en caso de fallo de suministro eléctrico. La baliza es extraíble para ser usada como linterna (extracción bloqueable mediante tornillo suministrado)
 Alimentación 230 V~ 50 + 60 Hz
 Autonomía batería ≈3 h ±15
 Tiempo de recarga de batería ≈12 h

Envase 1

* Los colores de los marcos Iris plus coinciden con los colores marcados con asterisco

Iris / Iris plus*

Envase 10	BLANCO* 18784	BEIGE 18784-A	DOR. ODISEA 18784-OD	CHOCOLATE* 18784-CH


Envase 10	ALUM. MERC.* 18784-MA	ACERO NEP. 18784-AN	R. RUBÍ 18784-RR	COBRE JAIPUR 18784-CJ

Mega / Iris plus*

Envase 1	ALUM. FUSIÓN 22784-AF	ALUM. PRUSIA 22784-AP	DOR. MALTA 22784-DM	BLANCO PERLA 22784-BP

Envase 1	BRON. NIEBLA 22784-BN	M. SAMOA 22784-MS	BLANCO SATÍN 22784-BS	AN. COSSO* 22784-AC

Tomas para TV-FM-R/TV-SAT



Toma TV-FM
Serie 2-10 2932
Final serie 2933
Derivación única 2934
 (Fabricante TELEVÉS)

Envase 10

Las tomas de señal para TV y FM cumplen con las normas UNE 20523 y CEI 16


* Los colores de los marcos Iris plus coinciden con los colores marcados con asterisco

Iris / Iris plus*

Envase 20	BLANCO* 18330	BEIGE 18330-A	DOR. ODISEA 18330-OD	CHOCOLATE* 18330-CH
Envase 20	ALUM. MERC.* 18330-MA	ACERO NEP. 18330-AN	R. RUBÍ 18330-RR	COBRE JAIPUR 18330-CJ

Mega / Iris plus*

Envase 2	ALUM. FUSIÓN 22330-AF	ALUM. PRUSIA 22330-AP	DOR. MALTA 22330-DM	BLANCO PERLA 22330-BP
Envase 2	BRON. NIEBLA M. SAMOA 22330-BN	BLANCO SATÍN AN. COSSO* 22330-MS	22330-BS	22330-AC



Toma R/TV-SAT 2 salidas
Serie 6-12 2921
Serie 2-5 2922
Final serie 2923
Derivación única 2924
 (Fabricante TELEVÉS)

Envase 10

Las tomas de señal para R/TV-SAT cumplen con las normas UNE 20523 y CEI 169-2

* Los colores de los marcos Iris plus coinciden con los colores marcados con asterisco


Iris / Iris plus*

Envase 20	BLANCO* 18320	BEIGE 18320-A	DOR. ODISEA 18320-OD	CHOCOLATE* 18320-CH
Envase 20	ALUM. MERC.* 18320-MA	ACERO NEP. 18320-AN	R. RUBÍ 18320-RR	COBRE JAIPUR 18320-CJ

Mega / Iris plus*

Envase 2	ALUM. FUSIÓN 22320-AF	ALUM. PRUSIA 22320-AP	DOR. MALTA 22320-DM	BLANCO PERLA 22320-BP
Envase 2	BRON. NIEBLA M. SAMOA 22320-BN	BLANCO SATÍN AN. COSSO* 22320-MS	22320-BS	22320-AC

Tomas para TV-FM-R/TV-SAT



Toma R/TV-SAT 3 salidas

2918

Toma derivación única
(Fabricante TELEVÉS)

Envase 1

Las tomas de señal para R/TV-SAT cumplen con las normas UNE 20523 y CEI 169-2

* Los colores de los marcos Iris plus coinciden con los colores marcados con asterisco


Iris / Iris plus*

				
Envase 2	BLANCO* 18341	BEIGE 18341-A	DOR. ODISEA 18341-OD	CHOCOLATE* 18341-CH
				
Envase 2	ALUM. MERC.* 18341-MA	ACERO NEP. 18341-AN	R. RUBÍ 18341-RR	COBRE JAIPUR 18341-CJ

Mega / Iris plus*

				
Envase 2	ALUM. FUSIÓN 22341-AF	ALUM. PRUSIA 22341-AP	DOR. MALTA 22341-DM	BLANCO PERLA 22341-BP
				
Envase 2	BRON. NIEBLA 22341-BN	M. SAMOA 22341-MS	BLANCO SATÍN 22341-BS	AN. COSSO* 22341-AC

Terminales conectividad tipo RJ



Toma teléfono 18482
6 vías RJ11 para
BAT en redes de telefonía básica
 Emborne por tornillos

Envase 10

* Los colores de los marcos Iris plus coinciden con los colores marcados con asterisco

Iris / Iris plus*

Envase 10	BLANCO* 18882	BEIGE 18882-A	DOR. ODISEA 18882-OD	CHOCOLATE* 18882-CH
Envase 10	ALUM. MERC.* 18882-MA	ACERO NEP. 18882-AN	R. RUBÍ 18882-RR	COBRE JAIPUR 18882-CJ

Mega / Iris plus*


Envase 1	ALUM. FUSIÓN 22882-AF	ALUM. PRUSIA 22882-AP	DOR. MALTA 22882-DM	BLANCO PERLA 22882-BP
Envase 1	BRON. NIEBLA 22882-BN	M. SAMOA 22882-MS	BLANCO SATÍN 22882-BS	AN. COSSO* 22882-AC

Terminales conectividad tipo RJ




Toma teléfono conector hembra 6 vías RJ11 para BAT en redes de telefonía básica **19582**
Emborne por perforación aislante

Envase 10



Toma conector hembra 8 vías RJ45 Cat. 6 **18586**
Embornamiento, sin herramienta, por perforación del aislante

Envase 10



Adaptador para 1 conector RJ45/RJ11 (AMP, ITT, etc.) **19582-1**

Envase 10



Conector modular RJ45 estándar Keystone **3186-B**

Cat. 6
Blanco
Emborne sin herramienta

Envase 25

* Los colores de los marcos Iris plus coinciden con los colores marcados con asterisco

Iris / Iris plus*

Envase 10	BLANCO* 19782	BEIGE 19782-A	DOR. ODISEA 19782-OD	CHOCOLATE* 19782-CH
				Envase 2
Envase 10	ALUM. MERC.* 19782-MA	ACERO NEP. 19782-AN	R. RUBÍ 19782-RR	COBRE JAIPUR 19782-CJ

Mega / Iris plus*

Envase 2	ALUM. FUSIÓN 22782-AF	ALUM. PRUSIA 22782-AP	DOR. MALTA 22782-DM	BLANCO PERLA 22782-BP
Envase 2	BRON. NIEBLA 22782-BN	M. SAMOA 22782-MS	BLANCO SATÍN 22782-BS	AN. COSSO* 22782-AC

Iris / Iris plus*

Tapas con portaetiquetas


Envase 10	BLANCO* 19783	BEIGE 19783-A	DOR. ODISEA 19783-OD	CHOCOLATE* 19783-CH
				Envase 2
Envase 10	ALUM. MERC.* 19783-MA	ACERO NEP. 19783-AN	R. RUBÍ 19783-RR	COBRE JAIPUR 19783-CJ

Mega / Iris plus*

Tapas con portaetiquetas


Envase 2	ALUM. FUSIÓN 22883-AF	ALUM. PRUSIA 22883-AP	DOR. MALTA 22883-DM	BLANCO PERLA 22883-BP
Envase 2	BRON. NIEBLA 22883-BN	M. SAMOA 22883-MS	BLANCO SATÍN 22883-BS	AN. COSSO* 22883-AC

Terminales conectividad tipo RJ



Toma doble de conector hembra 8 vías RJ45 Cat. 6 **18586-2**
Embornamiento, sin herramienta, por perforación del aislante

Envase 1



Adaptador para 2 conectores RJ45/RJ11 (AMP, etc.) **19682-1**

Envase 10



Conector modular RJ45 estándar Keystone **3186-B**
Cat. 6
Blanco
Emborne sin herramienta

Envase 25

* Los colores de los marcos Iris plus coinciden con los colores marcados con asterisco

Iris / Iris plus*

Envase 10	BLANCO* 19882	BEIGE 19882-A	DOR. ODISEA 19882-OD	CHOCOLATE* 19882-CH
Envase 10	ALUM. MERC.* 19882-MA	ACERO NEP. 19882-AN	R. RUBÍ 19882-RR	COBRE JAIPUR 19882-CJ

Mega / Iris plus*

Envase 2	ALUM. FUSIÓN 22783-AF	ALUM. PRUSIA 22783-AP	DOR. MALTA 22783-DM	BLANCO PERLA 22783-BP
Envase 2	BRON. NIEBLA M. SAMOA 22783-BN	M. SAMOA 22783-MS	BLANCO SATÍN 22783-BS	AN. COSSO* 22783-AC

Iris / Iris plus*

Tapas con portaetiquetas


Envase 10	BLANCO* 19883	BEIGE 19883-A	DOR. ODISEA 19883-OD	CHOCOLATE* 19883-CH
Envase 10	ALUM. MERC.* 19883-MA	ACERO NEP. 19883-AN	R. RUBÍ 19883-RR	COBRE JAIPUR 19883-CJ

Mega / Iris plus*

Tapas con portaetiquetas

Envase 2	ALUM. FUSIÓN 22983-AF	ALUM. PRUSIA 22983-AP	DOR. MALTA 22983-DM	BLANCO PERLA 22983-BP
Envase 2	BRON. NIEBLA M. SAMOA 22983-BN	M. SAMOA 22983-MS	BLANCO SATÍN 22983-BS	AN. COSSO* 22983-AC

Soluciones para fibra óptica SC/APC



Soporte para 1 conector RJ estandar Keystone **19582-1**

Envase 10



Acoplador para conector fibra optica tipo SC/APC **3191**

Puede ser usado con el adaptador 3190 o directamente con las tapas RJ

Envase 20



Adaptador Keystone para uso del acoplador 3191 en adaptadores RJ **3190**

Para el uso de este adaptador se recomienda el uso de cajas de empotrar de mayor profundidad

Envase 20

Iris / Iris plus*

Envase 10	BLANCO* 19782	BEIGE 19782-A	DOR. ODISEA 19782-OD	CHOCOLATE* 19782-CH
Envase 10	ALUM. MERC.* 19782-MA	ACERO NEP. 19782-AN	R. RUBÍ 19782-RR	COBRE JAIPUR 19782-CJ

Mega / Iris plus*

Envase 2	ALUM. FUSIÓN 22782-AF	ALUM. PRUSIA 22782-AP	DOR. MALTA 22782-DM	BLANCO PERLA 22782-BP
Envase 2	BRON. NIEBLA 22782-BN	M. SAMOA 22782-MS	BLANCO SATÍN 22782-BS	AN. COSSO* 22782-AC

Iris / Iris plus*

Tapas con portaetiquetas

Envase 10	BLANCO* 19783	BEIGE 19783-A	DOR. ODISEA 19783-OD	CHOCOLATE* 19783-CH
Envase 10	ALUM. MERC.* 19783-MA	ACERO NEP. 19783-AN	R. RUBÍ 19783-RR	COBRE JAIPUR 19783-CJ


* Los colores de los marcos Iris plus coinciden con los colores marcados con asterisco

Mega / Iris plus*

Tapas con portaetiquetas

Envase 2	ALUM. FUSIÓN 22883-AF	ALUM. PRUSIA 22883-AP	DOR. MALTA 22883-DM	BLANCO PERLA 22883-BP
Envase 2	BRON. NIEBLA 22883-BN	M. SAMOA 22883-MS	BLANCO SATÍN 22883-BS	AN. COSSO* 22883-AC

Soluciones para fibra óptica SC/APC



Soporte para 2 conectores RJ estandar Keystone 19682-1

Envase 10



Acoplador para conector fibra optica tipo SC/APC 3191

Puede ser usado con el adaptador 3190 o directamente con las tapas RJ

Envase 20



Adaptador Keystone para uso del acoplador 3191 en adaptadores RJ 3190

Para el uso de este adaptador se recomienda el uso de cajas de empotrar de mayor profundidad

Envase 20

* Los colores de los marcos Iris plus coinciden con los colores marcados con asterisco

Iris / Iris plus*

Envase 10				
	BLANCO* 19882	BEIGE 19882-A	DOR. ODISEA 19882-OD	CHOCOLATE* 19882-CH
Envase 2				
Envase 10				
	ALUM. MERC.* 19882-MA	ACERO NEP. 19882-AN	R. RUBÍ 19882-RR	COBRE JAIPUR 19882-CJ

Mega / Iris plus*

Envase 2				
	ALUM. FUSIÓN 22783-AF	ALUM. PRUSIA 22783-AP	DOR. MALTA 22783-DM	BLANCO PERLA 22783-BP
Envase 2				
	BRON. NIEBLA M. SAMOA 22783-BN	BLANCO SATÍN 22783-MS	AN. COSSO* 22783-BS	COBALTO 22783-AC

Iris / Iris plus*

Tapas con portaetiquetas

Envase 10				
	BLANCO* 19883	BEIGE 19883-A	DOR. ODISEA 19883-OD	CHOCOLATE* 19883-CH
Envase 2				
Envase 10				
	ALUM. MERC.* 19883-MA	ACERO NEP. 19883-AN	R. RUBÍ 19883-RR	COBRE JAIPUR 19883-CJ

Mega / Iris plus*

Tapas con portaetiquetas

Envase 2				
	ALUM. FUSIÓN 22983-AF	ALUM. PRUSIA 22983-AP	DOR. MALTA 22983-DM	BLANCO PERLA 22983-BP
Envase 2				
	BRON. NIEBLA M. SAMOA 22983-BN	BLANCO SATÍN 22983-MS	AN. COSSO* 22983-BS	COBALTO 22983-AC

Conector múltiple

Base múltiple para conectores informáticos con portaetiquetas

Incluye 5 adaptadores para diferentes conectores

* Los colores de los marcos Iris plus coinciden con los colores marcados con asterisco

Adaptadores incluidos



Conector
SUB-D 9 pins

Conector
SUB-D 15 pins

Conector
Ciego



Soporte
Toma RJ45



Conector
Twinaxial

Iris / Iris plus*

Envase 10	BLANCO* 18049	BEIGE 18049-A	DOR. ODISEA 18049-OD	CHOCOLATE* 18049-CH
				Envase 1
Envase 10	ALUM. MERC.* 18049-MA	ACERO NEP. 18049-AN	R. RUBÍ 18049-RR	COBRE JAIPUR 18049-CJ

Mega / Iris plus*

Envase 1	ALUM. FUSIÓN 22049-AF	ALUM. PRUSIA 22049-AP	DOR. MALTA 22049-DM	BLANCO PERLA 22049-BP
Envase 1	BRON. NIEBLA M. SAMOA 22049-BN	22049-MS	BLANCO SATÍN 22049-BS	AN. COSSO* 22049-AC

Tomas de teléfono

Toma teléfono francés

* Los colores de los marcos Iris plus coinciden con los colores marcados con asterisco

Iris / Iris plus*

Envase 10	BLANCO* 18080	BEIGE 18080-A	DOR. ODISEA 18080-OD	CHOCOLATE* 18080-CH
				Envase 1
Envase 10	ALUM. MERC.* 18080-MA	ACERO NEP. 18080-AN	R. RUBÍ 18080-RR	COBRE JAIPUR 18080-CJ

Mega / Iris plus*

Envase 1	ALUM. FUSIÓN 22080-AF	ALUM. PRUSIA 22080-AP	DOR. MALTA 22080-DM	BLANCO PERLA 22080-BP
Envase 1	BRON. NIEBLA M. SAMOA 22080-BN	22080-MS	BLANCO SATÍN 22080-BS	AN. COSSO* 22080-AC

Potenciómetro bobinado para altavoces



Potenciómetro 3 W - 27 Ω 18560
 Potenciómetro 5 W - 47 Ω 18562
 *Potenciómetro 5 + 5 W - 47 Ω 18564

*Necesita caja de empotrar de profundidad especial

No apto para garras

Envase 1

* Los colores de los marcos Iris plus coinciden con los colores marcados con asterisco


Iris / Iris plus*

Envase 10	BLANCO* 18760	BEIGE 18760-A	DOR. ODISEA 18760-OD	CHOCOLATE* 18760-CH
Envase 10	ALUM. MERC.* 18760-MA	ACERO NEP. 18760-AN	R. RUBÍ 18760-RR	COBRE JAIPUR 18760-CJ

Mega / Iris plus*

Envase 1	ALUM. FUSIÓN 22760-AF	ALUM. PRUSIA 22760-AP	DOR. MALTA 22760-DM	BLANCO PERLA 22760-BP
Envase 1	BRON. NIEBLA 22760-BN	M. SAMOA 22760-MS	BLANCO SATÍN 22760-BS	AN. COSSO* 22760-AC

Toma altavoces



Toma altavoz DIN 18563
 Conexión por fastón o soldadura

Envase 10

* Los colores de los marcos Iris plus coinciden con los colores marcados con asterisco


Iris / Iris plus*

Envase 10	BLANCO* 18763	BEIGE 18763-A	DOR. ODISEA 18763-OD	CHOCOLATE* 18763-CH
Envase 10	ALUM. MERC.* 18763-MA	ACERO NEP. 18763-AN	R. RUBÍ 18763-RR	COBRE JAIPUR 18763-CJ

Mega / Iris plus*

Envase 1	ALUM. FUSIÓN 22763-AF	ALUM. PRUSIA 22763-AP	DOR. MALTA 22763-DM	BLANCO PERLA 22763-BP
Envase 1	BRON. NIEBLA 22763-BN	M. SAMOA 22763-MS	BLANCO SATÍN 22763-BS	AN. COSSO* 22763-AC


Toma altavoces



Toma altavoz (mono) 18563-2

Emborne trasero por tornillo

Envase 10



Toma altavoz (estéreo) 18563-4

Emborne trasero por tornillo

Envase 10

* Los colores de los marcos Iris plus coinciden con los colores marcados con asterisco


Iris / Iris plus*

Envase 10	BLANCO* 18730	BEIGE 18730-A	DOR. ODISEA 18730-OD	CHOCOLATE* 18730-CH
Envase 10	ALUM. MERC.* 18730-MA	ACERO NEP. 18730-AN	R. RUBÍ 18730-RR	COBRE JAIPUR 18730-CJ

Mega / Iris plus*

Envase 1	ALUM. FUSIÓN 22730-AF	ALUM. PRUSIA 22730-AP	DOR. MALTA 22730-DM	BLANCO PERLA 22730-BP
Envase 1	BRON. NIEBLA 22730-BN	M. SAMOA 22730-MS	BLANCO SATÍN 22730-BS	AN. COSSO* 22730-AC

Tomas de altavoz



Toma mono RCA 18575

Emborne trasero rápido por perforación de aislante.

Cable: máximo 3 pares de 0,3 mm²

Envase 1

* Los colores de los marcos Iris plus coinciden con los colores marcados con asterisco

Iris / Iris plus*

Envase 10	BLANCO* 18882	BEIGE 18882-A	DOR. ODISEA 18882-OD	CHOCOLATE* 18882-CH
Envase 10	ALUM. MERC.* 18882-MA	ACERO NEP. 18882-AN	R. RUBÍ 18882-RR	COBRE JAIPUR 18882-CJ

Mega / Iris plus*

Envase 1	ALUM. FUSIÓN 22882-AF	ALUM. PRUSIA 22882-AP	DOR. MALTA 22882-DM	BLANCO PERLA 22882-BP
Envase 1	BRON. NIEBLA 22882-BN	M. SAMOA 22882-MS	BLANCO SATÍN 22882-BS	AN. COSSO* 22882-AC

Tomas de altavoz



Toma estéreo RCA **18576**

Emborne trasero rápido por perforación de aislante.

Cable: máximo 3 pares de 0,3 mm²

Envase 1


* Los colores de los marcos Iris plus coinciden con los colores marcados con asterisco

Iris / Iris plus*

Envase 10	BLANCO* 18776	BEIGE 18776-A	DOR. ODISEA 18776-OD	CHOCOLATE* 18776-CH
Envase 10	ALUM. MERC.* 18776-MA	ACERO NEP. 18776-AN	R. RUBÍ 18776-RR	COBRE JAIPUR 18776-CJ

Mega / Iris plus*

Envase 1	ALUM. FUSIÓN 22776-AF	ALUM. PRUSIA 22776-AP	DOR. MALTA 22776-DM	BLANCO PERLA 22776-BP
Envase 1	BRON. NIEBLA M. SAMOA 22776-BN	BLANCO SATÍN AN. COSSO* 22776-MS	BLANCO SATÍN AN. COSSO* 22776-BS	BLANCO SATÍN AN. COSSO* 22776-AC



Toma vídeo RCA **18577**

Emborne trasero rápido por perforación de aislante.

Cable: máximo 3 pares de 0,3 mm²

Envase 1

* Los colores de los marcos Iris plus coinciden con los colores marcados con asterisco

Iris / Iris plus*

Envase 10	BLANCO* 18882	BEIGE 18882-A	DOR. ODISEA 18882-OD	CHOCOLATE* 18882-CH
Envase 10	ALUM. MERC.* 18882-MA	ACERO NEP. 18882-AN	R. RUBÍ 18882-RR	COBRE JAIPUR 18882-CJ

Mega / Iris plus*

Envase 1	ALUM. FUSIÓN 22882-AF	ALUM. PRUSIA 22882-AP	DOR. MALTA 22882-DM	BLANCO PERLA 22882-BP
Envase 1	BRON. NIEBLA M. SAMOA 22882-BN	BLANCO SATÍN AN. COSSO* 22882-MS	BLANCO SATÍN AN. COSSO* 22882-BS	BLANCO SATÍN AN. COSSO* 22882-AC

Mecanismos varios



Portafusibles 18528

Máx. fusibles 16 A 250 V~
para fusible cerámico 8,5 x
31,5 mm

Envase 10

* Los colores de los marcos Iris plus coinciden con los colores marcados con asterisco

Iris / Iris plus*

Envase 10	BLANCO* 18728	BEIGE 18728-A	DOR. ODISEA 18728-OD	CHOCOLATE* 18728-CH
Envase 10	ALUM. MERC.* 18728-MA	ACERO NEP. 18728-AN	R. RUBÍ 18728-RR	COBRE JAIPUR 18728-CJ

Envase 1

Mega / Iris plus*

Envase 1	ALUM. FUSIÓN 22728-AF	ALUM. PRUSIA 22728-AP	DOR. MALTA 22728-DM	BLANCO PERLA 22728-BP
Envase 1	BRON. NIEBLA 22728-BN	M. SAMOA 22728-MS	BLANCO SATÍN 22728-BS	AN. COSSO* 22728-AC

Tapón portafusible

Recambio para artículo Ref. 18528

* Los colores de los marcos Iris plus coinciden con los colores marcados con asterisco

Iris / Iris plus*

Envase 10	BLANCO* 18029	BEIGE 18029-A	DOR. ODISEA 18029-OD	CHOCOLATE* 18029-CH
Envase 10	ALUM. MERC.* 18029-MA	ACERO NEP. 18029-AN	R. RUBÍ 18029-RR	COBRE JAIPUR 18029-CJ

Mega / Iris plus*

Envase 10	ALUM. FUSIÓN 22029-AF	ALUM. PRUSIA 22029-AP	DOR. MALTA 22029-DM	BLANCO PERLA 22029-BP
Envase 10	BRON. NIEBLA 22029-BN	M. SAMOA 22029-MS	BLANCO SATÍN 22029-BS	AN. COSSO* 22029-AC

Mecanismos multimedia



Cargador doble USB 5TG2025-3

Tensión de entrada: 100 250VAC

50-60Hz

2 Tomas USB Tipo A:

Tensión de salida por toma: 5V DC

Corriente total máx.: 2,4A

Consumo en vacío: < 100mW

acorde a la directiva europea ErP

Protección de cortocircuito

Protección de temperatura

Normas y certificados:

CE declaración de conformidad,
con EN 62368-1

Envase 1

* Los colores de los marcos Iris plus coinciden con los colores marcados con asterisco



Conector HDMI tipo A


Emborne por tornillos

Blanco **18578-HDMI**

Beige **18578-HDMI-A**

Gris **18578-HDMI-G**

Envase 1



Conector USB tipo A

Compatible con USB 2.0

Emborne por tornillos

Blanco **18578-USB**

Beige **18578-USB-A**

Gris **18578-USB-G**

Envase 1

* Los colores de los marcos Iris plus coinciden con los colores marcados con asterisco

Iris / Iris plus*



Envase 1 BLANCO* **18780-USB** DOR. ODISEA **18780-USB-OD** CHOCOLATE* **18780-USB-CH**



Envase 1 ALUM. MERC.* **18780-USB-MA** ACERO NEP. **18780-USB-AN**

Mega / Iris plus*



Envase 1 ALUM. FUSIÓN **22780-USB-AF** ALUM. PRUSIA **22780-USB-AP** DOR. MALTA **22780-USB-DM** BLANCO PERLA **22780-USB-BP**



Envase 1 BRON. NIEBLA M. SAMOA **22780-USB-BN** BLANCO SATÍN AN. COSSO* **22780-USB-BS** **22780-USB-AC**

Iris / Iris plus*



Envase 1 BLANCO* **18778** BEIGE **18778-A** DOR. ODISEA **18778-OD** CHOCOLATE* **18778-CH**



Envase 1 ALUM. MERC.* **18778-MA** ACERO NEP. **18778-AN** R. RUBÍ **18778-RR** COBRE JAIPUR **18778-CJ**

Mega / Iris plus*



Envase 1 ALUM. FUSIÓN **22778-AF** ALUM. PRUSIA **22778-AP** DOR. MALTA **22778-DM** BLANCO PERLA **22778-BP**



Envase 1 BRON. NIEBLA M. SAMOA **22778-BN** BLANCO SATÍN AN. COSSO* **22778-BS** **22778-AC**

Mecanismos varios









Tapa ciega

* Los colores de los marcos Iris plus coinciden con los colores marcados con asterisco

Iris / Iris plus*

				
Envase 10	BLANCO* 18033	BEIGE 18033-A	DOR. ODISEA 18033-OD	CHOCOLATE* 18033-CH
				
Envase 10	ALUM. MERC.* 18033-MA	ACERO NEP. 18033-AN	R. RUBÍ 18033-RR	COBRE JAIPUR 18033-CJ

Mega / Iris plus*

				
Envase 1	ALUM. FUSIÓN 22033-AF	ALUM. PRUSIA 22033-AP	DOR. MALTA 22033-DM	BLANCO PERLA 22033-BP
				
Envase 1	BRÓN. NIEBLA M. SAMOA 22033-BN	BLANCO SATÍN AN. COSSO* 22033-MS	BLANCO SATÍN AN. COSSO* 22033-BS	BLANCO SATÍN AN. COSSO* 22033-AC

Termostatos ambiente



Termostato electrónico para calefacción o ventilación **18544**

230 V~/1900 W $\cos \varphi = 1$
 230 V~/450 W $\cos \varphi = 0,6$
 Regulación de 5 °C a 30 °C
 Histéresis ± 1 °C

Envase 1

* Los colores de los marcos Iris plus coinciden con los colores marcados con asterisco

Iris / Iris plus*

				
Envase 1	BLANCO* 18744	BEIGE 18744-A	DOR. ODISEA 18744-OD	CHOCOLATE* 18744-CH
				
Envase 1	ALUM. MERC.* 18744-MA	ACERO NEP. 18744-AN	R. RUBÍ 18744-RR	COBRE JAIPUR 18744-CJ

Mega / Iris plus*

				
Envase 1	ALUM. FUSIÓN 22744-AF	ALUM. PRUSIA 22744-AP	DOR. MALTA 22744-DM	BLANCO PERLA 22744-BP
				
Envase 1	BRÓN. NIEBLA M. SAMOA 22744-BN	BLANCO SATÍN AN. COSSO* 22744-MS	BLANCO SATÍN AN. COSSO* 22744-BS	BLANCO SATÍN AN. COSSO* 22744-AC

Termostatos ambiente

Termostato para calefacción y ventilación con interruptor, 5 A (2 A) 230 V~ regulación 5 a 30 °C

Reducción nocturna: el termostato incorpora una segunda resistencia que, a través de un interruptor horario, puede alimentarse a determinadas horas consiguiéndose una reducción de la temperatura de 5 °C

Envase 1

Termostato de ambiente suelo radiante

Control de la temperatura del suelo en instalaciones de calefacción por suelo radiante. Reducción nocturna mediante la señal de programador externo. Indicador luminoso "Calefacción conectada" y "funcionamiento reducido". Interruptor marcha-paro. Montaje en caja de mecanismos de 60 mm. Indicadores luminosos
Temperatura: $\pm 0,5$ [= 10...50 °C]
Alimentación: 230 V_{AC} [195...253 V] 50 Hz
Sonda remota: long. 4 m [prolongable a 50 m]
Temperatura de ambiente 0...40 °C
Histéresis $\pm 1^\circ$

Envase 1

Iris



BLANCO
18144



BEIGE
18144-A



BLANCO
18244

Detector de movimiento



Detector de movimiento esférico mecanismo 3 hilos 18555-3
 Capacidad de contacto (3 hilos, salida relé):
 Carga resistiva 2.300 W, 10 A máx., $\cos \varphi = 1$
 Carga inductiva 1.500 W, 5 A máx., $\cos \varphi = 0,6$
 Halógenas con transformador 1000 VA
 Balastos electrónicos ej. 2 x 36 W (20 máx.)
 Compatible con cargas LED

Envase 1

Detector de movimiento esférico 18555
 No apto para garras
 Ángulo detección 180° horizontal/60° vertical
 Temporización de 4 s a 10 min.
 Alimentación 230 V +6 % -10 %
 Alcance (1,2-2,2 m de altura de montaje) máx. 8 m para movimiento lateral aprox. 3 m para movimiento frontal. Nivel crepuscular de 5 a 1000 lux
 Capacidad de contacto (2 hilos, salida triac): incandescente/halógenas 40 - 300 W máx.
 Carga mínima 40 W

Envase 1

* Los colores de los marcos Iris plus coinciden con los colores marcados con asterisco

Iris / Iris plus*

Envase 10	BLANCO* 18730	BEIGE 18730-A	DOR. ODISEA 18730-OD	CHOCOLATE* 18730-CH
Envase 10	ALUM. MERC.* 18730-MA	ACERO NEP. 18730-AN	R. RUBÍ 18730-RR	COBRE JAIPUR 18730-CJ

Mega / Iris plus*

Envase 1	ALUM. FUSIÓN 22730-AF	ALUM. PRUSIA 22730-AP	DOR. MALTA 22730-DM	BLANCO PERLA 22730-BP
Envase 1	BRON. NIEBLA 22730-BN	M. SAMOA 22730-MS	BLANCO SATÍN 22730-BS	AN. COSSO* 22730-AC

Detectores de movimiento de techo



Detector de techo alcance 360° para instalación de empotrar 2391
 Tensión alimentación: 230Vac 50Hz.
 Consumo <1W.
 Capacidad del contacto: 16A $\cos \varphi = 1$
 Incandes. o halógenas 230V: 3.000W.
 Halógenas transfo. electrónico.: 3.000W.
 Halógenas transfo. ferromag.: 2.400W.
 Fluorescencia: 1.300W (130 μ F)
 Fluocompactas: 18x7W, 12x11W, 10x15W, 10x20W, 10x23W.
 Área de detección: circular 7 m, 360°.Compatible con lámparas LED
 Necesaria conexión de neutro.

Envase 1



Detector de techo alcance 360° para instalación de superficie 2390
 Tensión alimentación: 230Vac 50Hz.
 Consumo <1W.
 Capacidad del contacto: 16A $\cos \varphi = 1$
 Incandes. o halógenas 230V: 3.000W.
 Halógenas transfo. electrónico.: 3.000W.
 Halógenas transfo. ferromag.: 2.400W.
 Fluorescencia: 1.300W (130 μ F)
 Fluocompactas: 18x7W, 12x11W, 10x15W, 10x20W, 10x23W.
 Área de detección: circular 7 m, 360°.Compatible con lámparas LED
 Necesaria conexión de neutro.

Envase 1

Sonido








Adaptador para sonido (Sonelco, Eis, Tez, Sonbel)

Según el fabricante debe añadirse su bastidor correspondiente








☑ 46 x 46 mm

* Los colores de los marcos Iris plus coinciden con los colores marcados con asterisco

Iris / Iris plus*

				
Envase 10	BLANCO* 18742	BEIGE 18742-A	DOR. ODISEA 18742-OD	CHOCOLATE* 18742-CH
				
Envase 10	ALUM. MERC.* 18742-MA	ACERO NEP. 18742-AN	R. RUBÍ 18742-RR	COBRE JAIPUR 18742-CJ

Mega / Iris plus*

				
Envase 1	ALUM. FUSIÓN 22742-AF	ALUM. PRUSIA 22742-AP	DOR. MALTA 22742-DM	BLANCO PERLA 22742-BP
				
Envase 1	BRON. NIEBLA 22742-BN	M. SAMOA 22742-MS	BLANCO SATÍN 22742-BS	AN. COSSO* 22742-AC









Adaptador para sonido EGI

Adaptación directa a los bastidores de los módulos de sonido







☑ 41 x 41 mm

* Los colores de los marcos Iris plus coinciden con los colores marcados con asterisco

Iris / Iris plus*

				
Envase 10	BLANCO* 18743	BEIGE 18743-A	DOR. ODISEA 18743-OD	CHOCOLATE* 18743-CH
				
Envase 10	ALUM. MERC.* 18743-MA	ACERO NEP. 18743-AN	R. RUBÍ 18743-RR	COBRE JAIPUR 18743-CJ

Mega / Iris plus*

				
Envase 1	ALUM. FUSIÓN 22743-AF	ALUM. PRUSIA 22743-AP	DOR. MALTA 22743-DM	BLANCO PERLA 22743-BP
				
Envase 1	BRON. NIEBLA 22743-BN	M. SAMOA 22743-MS	BLANCO SATÍN 22743-BS	AN. COSSO* 22743-AC

Material vario



Universal enlazable 2373-I
Material termoplástico
Dimensiones: 71x71x43 mm
Envase 640



Tapa protección 2374-I
Permite localizar la caja después de enlucir
Envase 1000



Garras 16-GAR
Para bastidores metálicos
Bolsa con 50 garras y 50 tornillos para montar 25 bastidores



Caja de empotrar 1 elemento para tabique hueco 2341
Envase 120



Caja de empotrar 2 elementos para tabique hueco 2342
Envase 60



Caja de empotrar 3 elementos para tabique hueco 2343
Envase 35



Caja de empotrar 4 elementos para tabique hueco 2344
Envase 30



Caja de empotrar 5 elementos para tabique hueco 2345
Envase 21



Sierra de corona con avellanador de tabique hueco 2158000
diam. 68 mm / prof. 40 mm
Envase 1



Avellanador de canto 68mm 5892000
Herramienta para la instalación a ras de las cajas de tabique hueco
Envase 1



Cuchillas de repuesto para ref. 5893000 5893000
Envase 1



Alineador de bastidores BJC 3201
Envase 1

Nota: Consultar en la tarifa publicada en nuestra web www.bjc.es disponibilidad de mecanismos con garras que se identifican con -X tras el código del mecanismo. Se recomienda el uso de estas cajas y el uso de la sierra de corona con avellanador para que las series queden instaladas según su diseño original.

Marcos Iris



BLANCO Envase

	18001	10
	18002	10
	18003	5
	18004	5
	18005	1
	18102	10
	18103	5
	18104	5



BEIGE Envase

	18001-A	10
	18002-A	10
	18003-A	5
	18004-A	5
	18005-A	1
	18102-A	10
	18103-A	5
	18104-A	5



DORADO ODISEA Envase

	18001-OD	10
	18002-OD	10
	18003-OD	5
	18004-OD	5
	18005-OD	1
	18102-OD	10
	18103-OD	5
	18104-OD	5



ACERO NEPTUNO Envase

	18001-AN	10
	18002-AN	10
	18003-AN	5
	18004-AN	5
	18005-AN	1
	18102-AN	10
	18103-AN	5
	18104-AN	5



ROJO RUBÍ Envase

	18001-RR	10
	18002-RR	10
	18003-RR	5
	18004-RR	5
	18005-RR	1
	18102-RR	10
	18103-RR	5
	18104-RR	5



ALUMINIO MERCURIO Envase

	18001-MA	10
	18002-MA	10
	18003-MA	5
	18004-MA	5
	18005-MA	1
	18102-MA	10
	18103-MA	5
	18104-MA	5



COBRE JAIPUR Envase

	18001-CJ	10
	18002-CJ	10
	18003-CJ	5
	18004-CJ	5
	18005-CJ	1
	18102-CJ	10
	18103-CJ	5
	18104-CJ	5



BEIGE CEMENTO Envase

	18001-BC	1
	18002-BC	1
	18003-BC	1
	18004-BC	1
	18005-BC	1
	18102-BC	1
	18103-BC	1
	18104-BC	1



CHOCOLATE Envase

	18001-CH	1
	18002-CH	1
	18003-CH	1
	18004-CH	1
	18005-CH	1
	18102-CH	1
	18103-CH	1
	18104-CH	1

MEDIDAS

	85 x 84 mm
	85 x 155 mm
	85 x 226 mm
	85 x 298 mm
	85 x 370 mm
	156 x 84 mm
	228 x 84 mm
	299 x 84 mm

Marcos Iris con logo Siemens



BLANCO POLAR Envase

	S18001	10
	S18002	10
	S18003	5
	S18004	5
	S18005	1
	S18102	10
	S18103	5
	S18104	5



BEIGE Envase

	S18001-A	10
	S18002-A	10
	S18003-A	5
	S18004-A	5
	S18005-A	1
	S18102-A	10
	S18103-A	5
	S18104-A	5




ALUMINIO MERCURIO Envase

	S18001-MA	10
	S18002-MA	10
	S18003-MA	5
	S18004-MA	5
	S18005-MA	1
	S18102-MA	10
	S18103-MA	5
	S18104-MA	5



DORADO ODISEA Envase

	S18001-OD	10
	S18002-OD	10
	S18003-OD	5
	S18004-OD	5
	S18005-OD	1
	S18102-OD	10
	S18103-OD	5
	S18104-OD	5



ACERO NEPTUNO Envase

	S18001-AN	10
	S18002-AN	10
	S18003-AN	5
	S18004-AN	5
	S18005-AN	1
	S18102-AN	10
	S18103-AN	5
	S18104-AN	5



MEDIDAS

	85 x 84 mm
	85 x 155 mm
	85 x 226 mm
	85 x 298 mm
	85 x 370 mm
	156 x 84 mm
	228 x 84 mm
	299 x 84 mm

Marcos Iris plus



BLANCO Envase

	18011	10
	18012	10
	18013	5
	18014	5
	18112	10
	18113	5



ALUMINIO MERCURIO Envase

	18011-MA	10
	18012-MA	10
	18013-MA	5
	18014-MA	5
	18112-MA	10
	18113-MA	5



ANTRACITA COSSO Envase

	18011-AC	1
	18012-AC	1
	18013-AC	1
	18014-AC	1
	18112-AC	1
	18113-AC	1




CHOCOLATE Envase

	18011-CH	1
	18012-CH	1
	18013-CH	1
	18014-CH	1
	18112-CH	1
	18113-CH	1

Para una correcta instalación de los marcos de iris plus en paredes de tabique hueco, es necesario el uso de la sierra de corona 2158000 (o equivalente) para dejar la caja de empotrar enrasada con la pared.

MEDIDAS

	93 x 82 mm
	164 x 82 mm
	236 x 82 mm
	307 x 82 mm
	153 x 93 mm
	225 x 93 mm




Marcos Iris plus con logo Siemens



BLANCO Envase

	S18011	10
	S18012	10
	S18013	5
	S18112	1

Marcos Mega



ALUM. FUSIÓN Envase

<input type="checkbox"/>	22001-AF	1
<input type="checkbox"/>	22002-AF	1
<input type="checkbox"/>	22003-AF	1
<input type="checkbox"/>	22004-AF	1
<input type="checkbox"/>	22102-AF	1
<input type="checkbox"/>	22103-AF	1
<input type="checkbox"/>	22104-AF	1



ALUM. PRUSIA Envase

<input type="checkbox"/>	22001-AP	1
<input type="checkbox"/>	22002-AP	1
<input type="checkbox"/>	22003-AP	1
<input type="checkbox"/>	22004-AP	1
<input type="checkbox"/>	22102-AP	1
<input type="checkbox"/>	22103-AP	1
<input type="checkbox"/>	22104-AP	1



DOR. MALTA Envase

<input type="checkbox"/>	22001-DM	1
<input type="checkbox"/>	22002-DM	1
<input type="checkbox"/>	22003-DM	1
<input type="checkbox"/>	22004-DM	1
<input type="checkbox"/>	22102-DM	1
<input type="checkbox"/>	22103-DM	1
<input type="checkbox"/>	22104-DM	1



BLANCO PERLA MABE Envase

<input type="checkbox"/>	22001-BP	1
<input type="checkbox"/>	22002-BP	1
<input type="checkbox"/>	22003-BP	1
<input type="checkbox"/>	22004-BP	1
<input type="checkbox"/>	22102-BP	1
<input type="checkbox"/>	22103-BP	1
<input type="checkbox"/>	22104-BP	1



BRON. NIEBLA Envase

<input type="checkbox"/>	22001-BN	1
<input type="checkbox"/>	22002-BN	1
<input type="checkbox"/>	22003-BN	1
<input type="checkbox"/>	22004-BN	1
<input type="checkbox"/>	22102-BN	1
<input type="checkbox"/>	22103-BN	1
<input type="checkbox"/>	22104-BN	1



M. SAMOA Envase

<input type="checkbox"/>	22001-MS	1
<input type="checkbox"/>	22002-MS	1
<input type="checkbox"/>	22003-MS	1
<input type="checkbox"/>	22004-MS	1
<input type="checkbox"/>	22102-MS	1
<input type="checkbox"/>	22103-MS	1
<input type="checkbox"/>	22104-MS	1



BLANCO SATÍN Envase

<input type="checkbox"/>	22001-BS	1
<input type="checkbox"/>	22002-BS	1
<input type="checkbox"/>	22003-BS	1
<input type="checkbox"/>	22004-BS	1
<input type="checkbox"/>	22102-BS	1
<input type="checkbox"/>	22103-BS	1
<input type="checkbox"/>	22104-BS	1




DOR. MALTA COSSO Envase

<input type="checkbox"/>	22001-DMC	1
<input type="checkbox"/>	22002-DMC	1
<input type="checkbox"/>	22003-DMC	1
<input type="checkbox"/>	22004-DMC	1
<input type="checkbox"/>	22102-DMC	1
<input type="checkbox"/>	22103-DMC	1
<input type="checkbox"/>	22104-DMC	1



ALUM. FUSIÓN COSSO Envase

<input type="checkbox"/>	22001-AFC	1
<input type="checkbox"/>	22002-AFC	1
<input type="checkbox"/>	22003-AFC	1
<input type="checkbox"/>	22004-AFC	1
<input type="checkbox"/>	22102-AFC	1
<input type="checkbox"/>	22103-AFC	1
<input type="checkbox"/>	22104-AFC	1



BRON. NIEBLA COSSO Envase

<input type="checkbox"/>	22001-BNC	1
<input type="checkbox"/>	22002-BNC	1
<input type="checkbox"/>	22003-BNC	1
<input type="checkbox"/>	22004-BNC	1
<input type="checkbox"/>	22102-BNC	1
<input type="checkbox"/>	22103-BNC	1
<input type="checkbox"/>	22104-BNC	1










BLAN. PERLA M. COSSO Envase








<input type="checkbox"/>	22001-BPC	1
<input type="checkbox"/>	22002-BPC	1
<input type="checkbox"/>	22003-BPC	1
<input type="checkbox"/>	22004-BPC	1
<input type="checkbox"/>	22102-BPC	1
<input type="checkbox"/>	22103-BPC	1
<input type="checkbox"/>	22104-BPC	1

Marcos Mega



Metal puro

















ALUMINIO	Envase
 22001-AG	1
 22002-AG	1
 22003-AG	1
 22004-AG	1
 22102-AG	1
 22103-AG	1
 22104-AG	1








DORADO	Envase
 22001-DG	1
 22002-DG	1
 22003-DG	1
 22004-DG	1
 22102-DG	1
 22103-DG	1
 22104-DG	1

Metal texturado










NEGRO ÉBANO COSSO	Envase
 22001-NEC	1
 22002-NEC	1
 22003-NEC	1
 22004-NEC	1
 22102-NEC	1
 22103-NEC	1
 22104-NEC	1


M. MOCCA COSSO	Envase
 22001-MMC	1
 22002-MMC	1
 22003-MMC	1
 22004-MMC	1
 22102-MMC	1
 22103-MMC	1
 22104-MMC	1

GRIS CENIZA	Envase
 22001-GCC	1
 22002-GCC	1
 22003-GCC	1
 22004-GCC	1
 22102-GCC	1
 22103-GCC	1
 22104-GCC	1

MEDIDAS


	90 x 90 mm		90 x 161 mm
	161 x 90 mm		90 x 232,5 mm
	232,5 x 90 mm		90 x 304 mm
	304 x 90 mm		

Marcos luminosos Mega



ALUM. FUSIÓN Envase

22001-AFL 1



ALUM. PRUSIA Envase

22001-APL 1



DOR. MALTA Envase

22001-DML 1



BLANCO PERLA MABE Envase

22001-BPL 1



BRON. NIEBLA Envase

22001-BNL 1



BLANCO SATÍN Envase

22001-BSL 1



ALUM. FUSIÓN COSSO Envase

22001-AFCL 1




BRON. NIEBLA COSSO Envase

22001-BNCL 1



BLANCO PERLA M. COSSO Envase

22001-BPCL 1




M. SAMOA Envase

22001-MSL 1



DOR. MALTA COSSO Envase

22001-DMCL 1



ALUMINIO Envase

22001-AGL 1




DORADO Envase

22001-DGL 1

Consultar plazo de entrega. Bajo demanda.

Marcos luminosos Mega




NEGRO ÉBANO COSSO Envase

22001-NECL 1



M. MOCCA COSSO Envase

22001-MMCL 1



GRIS CENIZA Envase

22001-GCCL 1

Consultar plazo de entrega. Bajo demanda.



Marco simple con iluminación lateral por LED azul en forma de abanico sobre la pared en ambos laterales.

230 V~ 50-60 Hz 20 mA

La conexión del marco es mediante cable, pudiéndose conectar como señalizador luminoso habitual (conectándolo directamente a los bornes del mecanismo de entrada y salida), como control o directamente a fase y neutro para que esté siempre conectado.

También puede usarse en bases de enchufe estando encendido siempre que la toma tenga tensión o incluso con un regulador de luz.


No pueden usarse en modo señalización (2 hilos) equipos electrónicos que tengan carga mínima (por ejemplo detector de presencia 18555), aunque sí podría en ese caso usarse si se conectase en modo permanente llevando el neutro al cajetín.

(Este elemento no puede montarse con mecanismos fabricados antes de 2009.)

MEDIDAS




90 x 90 mm




Soluciones antibacterianas

El acabado antibacteriano de Iris e Iris plus dificulta la supervivencia y transmisión de microorganismos, lo que le convierte en el aliado perfecto para lugares de alta concurrencia donde la transmisión pueda ser elevada, ya sea hospitales, residencias y centros de asistencia o zonas comunes de oficinas o comunidades de propietarios.



Mecanismo interrupción



Interruptor unipolar 18505
Conmutador 18506
 16 A 250 V~
Cruzamiento 18507
 10 A 250 V~


Envase 10

Tecla antibacterias



Envase BLANCO
 1 18705-BF

Mecanismo interrupción



Doble interruptor 18509
Doble conmutador 18510
 16 A 250 V~
Doble pulsador 18511
 10 A 250 V~
Doble pulsador desconexión 18513
 10 A 250 V~


Envase 10

Tecla doble antibacterias



Envase BLANCO
 1 18709-BF

Mecanismo pulsador



Pulsador 18516
Pulsador desconexión 18512
 10 A 250 V~

Envase 10

Tecla con símbolo timbre antibacterias




Envase BLANCO
 1 18716-BF

Tecla con símbolo luz antibacterias



Envase BLANCO
 1 18717-BF

Mecanismo para persianas



Doble pulsador de persianas 18565
 Enclavamiento eléctrico
Doble interruptor de persianas 18569
 Enclavamiento eléctrico y mecánico
 10 A 250 V~

Envase 10

Doble pulsador de persianas 18511
 Requiere dispositivo auxiliar propio de cada fabricante de persiana
 Sin enclavamiento
 10 A 250 V~

Envase 10


Tecla doble persianas antibacterias



Envase BLANCO
 1 18765-BF

Iris, Iris plus

Mecanismo pulsador de tirador



Pulsador de tirador 18521
Conmutador de tirador 18598
10 A 250 V~
No apto para garras
Envase 10


El tirador no dispone de acabado antibacteriano

Tapa tirador antibacterias



Envase BLANCO
1 18734-BF

Base de enchufe de seguridad



Base enchufe 2P+T (TT lateral) 18524
con protección de seguridad
Emborne por tornillos 16 A 250 V~


Envase 10

Tapa enchufe antibacterias



Envase BLANCO
1 18724-BF

Conector para voz y datos



Adaptador para 19582-1
1 conector RJ45/RJ11
(AMP, ITT, etc.)


Envase 10

Tapa conector voz y datos antibacterias



Envase BLANCO
1 19782-BF

Toma para TV-FM



Toma TV-FM
Serie 2-10 2932
Final serie 2933
Derivación única 2934
(Fabricante TELEVÉS)

Envase 10

Las tomas de señal para TV y FM cumplen con las normas UNE 20523 y CEI 16

Tapa TV-FM antibacterias



Envase BLANCO
1 18330-BF

Mecanismo para tarjeta

Interruptor - Conmutador para tarjeta con 1 microrruptor indicador luminoso incorporado

Con lámpara incorporada
250VAC - 10A carga resistiva / 1,5A
carga inductiva



Envase
1 BLANCO
18068-BF

Para cargas inductivas se recomienda el uso de un contactor.

Este producto incluye el visor sin acabado antibacteriano.

Microrruptor para tarjetero 2368

Permite sustituir o añadir un microrruptor al tarjetero 18068-*

Envase 10








Iris, Iris plus

Marcos antibacterias






Iris








BLANCO	Envase
 18001-BF	1
 18002-BF	1
 18003-BF	1
 18004-BF	1
 18102-BF	1

Iris plus








BLANCO	Envase
 18011-BF	1
 18012-BF	1
 18013-BF	1
 18014-BF	1
 18112-BF	1

MEDIDAS

	85 x 84 mm
	85 x 155 mm
	85 x 226 mm
	85 x 298 mm
	156 x 84 mm

MEDIDAS

	93 x 82 mm
	164 x 82 mm
	236 x 82 mm
	307 x 82 mm
	153 x 93 mm

Tratamiento antibacterias insertado en el material de las piezas. No es un tratamiento superficial.



Iris Estanca

El diseño de Iris también en exterior


Existe una gran variedad de espacios con unas condiciones ambientales y de humedad que exigen una protección extra. Jardines, terrazas y garajes son zonas en las que realizamos diversas actividades, a menudo lúdicas, y, naturalmente, queremos disponer de las comodidades que nos ofrece la electricidad en el interior de nuestro hogar. Respondiendo a esta demanda, BJC presenta su serie **Iris estanca**.

Una serie de empotrar que aúna toda la elegancia y suavidad del diseño de Iris con una protección IP44 que garantiza la tolerancia a salpicaduras de agua desde cualquier dirección y la estanqueidad frente a cuerpos de incluso 1 mm de diámetro.



* Iris

* Iris Estanca



Detalle de diseño en forma de "V" de perfil de la membrana

Protección IP44 con la elegancia de Iris

Su estructura está equipada con un sistema que garantiza una protección IP44 y que, a su vez, se integra perfectamente al diseño de la serie Iris. Mantiene la misma profundidad y conserva toda la elegancia y equilibrio de su estética, por lo que es realmente difícil percibir la diferencia entre ambas opciones.

PROTECCIÓN IP44 SIN VOLUMEN AÑADIDO

Membrana de EPDM que protege el marco en todo su perímetro.

- Elastómero termoplástico de gran capacidad aislante.
- Muy utilizado en el área de sellado y aislamiento en la industria de automóvil y de la construcción. La membrana está fraguada al marco de la pieza formando un conjunto inseparable.
- Ofrece un alto nivel de estanqueidad sin afectar el diseño. Este efecto se debe al exclusivo diseño de su perfil en forma de "V" que, cuando realizamos la instalación, ésta queda oculta dentro del marco, ganando estanqueidad pero, sobre todos, sin ganar volumen.

Marco de policarbonato.

Marco de policarbonato con membrana de EPDM fraguada formando una sola pieza invisible.

Bastidor de zamak:

- Material de alta resistencia mecánica.
- Permite un fuerte atornillado en el montaje que posibilita que la membrana de EPDM quede oculta en el interior del marco.
- Tratado contra el óxido.

Iris Estanca

Interruptor IP44. La seguridad paso a paso

Los interruptores Iris estanca ofrecen una protección en el marco, con una membrana de EPDM que protege todo su perímetro, y se extiende a la tecla a través de una segunda membrana en la pieza intermedia. Esta estructura consigue dotar al conjunto de una protección IP44 que le permite cumplir con el reglamento de seguridad en locales mojados.



Pieza intermedia protectora de la tecla con membrana EPDM.



Marco de policarbonato con membrana de EPDM fraguada formando una sola pieza invisible.




Mecanismo con bastidor de zamak para resistir un fuerte atornillado que permite que la membrana de EPDM quede oculta en el marco.

Toma de corriente protección IP44. La seguridad paso a paso

Las tomas de corriente Iris estanca están equipados con la característica membrana de EPDM en el marco de la serie, más una tapa protectora articulada de policarbonato. La base del enchufe y la tapa presentan un diseño especial con un circuito interior pensado para guiar el agua hacia el exterior a través de dos orificios en la parte inferior, impidiendo que ésta pueda penetrar en el interior del mecanismo.

Tapa protectora articulada de policarbonato.



Cubierta con circuito de expulsión de agua.



Marco de policarbonato con membrana de EPDM fraguada formando una sola pieza invisible.



Mecanismo con bastidor de zamak para resistir un fuerte atornillado que permite que la membrana de EPDM quede oculta en el marco.

Tapa articulada de policarbonato:

- Incorpora un circuito de expulsión de agua.
- Tiene un tratamiento para retardar los efectos de los rayos UV.
- Articulada para ofrecer la mejor protección contra el agua al enchufe.

Cubierta de enchufe:

- Diseño dotado de un circuito de salida de agua.
- Perímetro extrusionado que impide la entrada de agua al enchufe.

Las articulaciones de la tapa actúa como una protección extra que se adapta perfectamente al arco y a la membrana de EPDM fraguada él.

Circuito de expulsión de agua:

La base del enchufe y la tapa presentan un diseño especial con un circuito interior pensado para guiar el agua hacia el exterior, impidiendo que ésta pueda penetrar en el mecanismo.



Detalle del diseño del circuito de agua y su recorrido.



Dos orificios situados en la parte inferior de la base del enchufe garantizan una salida hacia el exterior del agua.

BLANCO



**Interruptor conmutador
Cruzamiento
Interruptor bipolar**
16 A 250 V~
Envase 10

185006
185007
185008



**Interruptor conmutador
con señalización luminosa**
16 A 250 V~
Envase 10

185006-L



Doble conmutador
16 A 250 V~
Envase 1

185010



**Doble pulsador de
persianas enclavamiento
eléctrico**
10 A 250 V~
Envase 10

185065



Pulsador timbre
10 A 250 V~
Envase 10

185016



**Pulsador timbre
con señalización luminosa**
10 A 250 V~
Envase 10

185016-L



Marco de 1 elemento

185001



Pulsador luz
10 A 250 V~
Envase 10

185017



**Pulsador luz
con señalización luminosa**
10 A 250 V~
Envase 10

185017-L



Marco de 2 elementos

185002



**Base de enchufe 2P+T
con seguridad**
16 A 250 V~
Envase 10

185024



Tapa ciega
Envase 10

185033



**Toma RTV/SAT
Derivación única**
Envase 10

185935-X

BEIGE



Interruptor conmutador cruzamiento interruptor bipolar
16 A 250 V~
Envase 10

185006-A
185007-A
185008-A



Interruptor conmutador con señalización luminosa
16 A 250 V~
Envase 10

185006-AL



Doble conmutador
16 A 250 V~
Envase 1

185010-A



Doble pulsador de persianas enclavamiento eléctrico
10 A 250 V~
Envase 10

185065-A



Pulsador timbre
10 A 250 V~
Envase 10

185016-A



Pulsador timbre con señalización luminosa
10 A 250 V~
Envase 10

185016-AL



Marco de 1 elemento

185001-A



Pulsador luz
10 A 250 V~
Envase 10

185017-A



Pulsador luz con señalización luminosa
10 A 250 V~
Envase 10

185017-AL



Marco de 2 elementos

185002-A



Base de enchufe 2P+T con seguridad
16 A 250 V~
Envase 10

185024-A



Tapa ciega
Envase 10

185033-A



Toma RTV/SAT Derivación única
Envase 10

185935-AX

SIEMENS

Style

Inconfundible y elegante

La serie Style es el arquetipo moderno de la serie clásica, tanto por su estética como por sus funcionalidades, que van más allá de los cambios en la moda. En lo referente a la estética, Style ha conservado con el paso de los años los códigos inmutables que aún hoy en día hacen de ella en su versión funcional, una de las series más reconocidas y reconocibles.

Nueva colección de interruptores y mecanismos Siemens: diseño, elegancia y tecnología para hogares, oficinas y hoteles.



Blanco polar




Platino metalizado




Antracita Cosso



Chocolate



Dorado malta




Blanco mate



Negro mate








Hay ocasiones en que es necesario un toque de estilo y de elegancia alejado de cualquier t3pico, por eso los elementos de la serie Style aportan con su singular est3tica, combinaciones elegantes que se integran totalmente a los espacios de los edificios actuales. Un concepto que cuenta con gran acogida tanto en el sector residencial como en el sector terciario.






Su estructura ha sido diseñada ergonómicamente para garantizar una instalación fácil, rápida y cómoda. Cuenta con un mecanismo de tamaño ajustado que permite aprovechar al máximo el espacio interior en la caja de empotrar y facilita el paso del cableado. Ofrecen todas las facilidades para una perfecta instalación.

- Los interruptores y conmutadores MEC18 son de 16 A, lo que permite múltiples aplicaciones con el mismo mecanismo y reducir el número de referencias en stock.
- Bastidores de acero galvanizado con tratamiento anticorrosivo para asegurar la durabilidad de la instalación.
- Bastidores con perfiles superiores e inferiores facilitar el montaje y un posicionamiento rígido del mecanismo.


Las bases de enchufe incorporan la protección de seguridad, y cuentan con el característico sistema de embornado STAI (sistema de tornillo abierto imperdible), simplemente embornar y apretar. Los tornillos se cierran con una sola operación, y poseen una tuerca flotante grabada, que impide el deslizamiento del cable garantizando una perfecta sujeción y total superficie de contacto. Los conductores entran los tres por la parte superior de la base de enchufe. El atornillado se realiza, también para los tres, por una sola cara de la base de enchufe. Las bases, que se suministran con la tapa separada, permiten embornar, y atornillar con rapidez y seguridad.

Certificaciones



MEC 18

Un mismo mecanismo para 5 diseños distintos



Protección IP44

La serie Style ahora también para exterior.

- En todos los colores y marcos.
- Toma Schuko®, interruptor, TV y RJ.
- Mecanismo y marco común a IP20.



NUEVO

IP44
^^

Componentes para función IP44 TV



Mecanismo
(común a IP20)




Marco
(común a IP20)



Tapa

Componentes para función IP44 RJ



Mecanismo
(común a IP20)



Marco
(común a IP20)



Tapa



Style dorado malta
IP44 TV (tapa abierta) + IP44 pulsador



Style blanco polar
IP44 RJ (tapa abierta) + IP44 interruptor persianas



Style platino metalizado
IP44 pulsador + IP44 interruptor bipolar



Múltiples funciones

La serie Style dispone de una gran variedad de funciones para las necesidades actuales. Reguladores de intensidad de luz, controladores de sonido, mecanismo de subida y bajada de persianas. Elige las opciones que necesites para tu total comodidad y disfruta del confort con todo el diseño y color.



Reguladores

Los reguladores son ideales para crear ambiente en las distintas estancias al regular la iluminación a la intensidad deseada. Se puede subir o bajar la intensidad. La potencia y la tecnología de las distintas lámparas requiere de reguladores específicos en cada caso adaptados para regular la potencia. En BJC ofrecemos un amplia oferta de reguladores adecuados para distintas lámparas y potencias.



Cargadores con doble USB

La base de enchufe Schuko® con doble USB tipo A y tipo C permite la carga simultánea de dos terminales, manteniendo al mismo tiempo la utilidad del enchufe. Su instalación es rápida y sencilla ya que se realiza en una caja de empotrar estándar.

- Power Delivery (exigido por UE para final de 2024)
- Quick charge
- Para caja de empotrar estándar



Multimedia

Los conectores multimedia son la solución ideal para evitar los cableados vistos en la instalación y distribución de dispositivos electrónicos en cualquier tipo de instalación; doméstica o comercial. Las tomas HDMI, VGA, RJ45, salidas de cable estéreo, etc. permiten distribuir las fuentes de salida y entrada separadas de manera que la conexión sea eficaz y la instalación limpia.



Indicador luminoso LED

Los indicadores luminosos LED modulares de Siemens permiten señalar: escaleras, salas de espera, interiores, pasillos, llamadas. Están disponibles en tres tonos de color blanco, verde y rojo la modularidad permite incluso la combinación de dos balizas, o de dos elementos como podría ser el caso de un zumbador y una baliza led, indicando que hay una llamada; acústica y visualmente.



Soluciones inteligentes con KNX

KNX conecta en red funciones como la seguridad, la climatización, la iluminación y dispositivos multimedia. El control centralizado e inteligente del sistema se puede adaptar a las necesidades particulares de cada caso y se puede programar en cualquier momento. Con un diseño discreto los teclados Siemens permiten que el manejo de la instalación sea comprensible y sencilla.




Caja superficie Style

La caja de superficie de la serie Style permite instalar la serie en instalaciones no empotradas con perfecta integración con la estética de la serie. Las entradas pasacables para conexionado permiten entrada de cableado y regletas. Se presenta en acabado en blanco polar y platino metalizado y para marcos de; uno, dos, y tres elementos.

16 A en los mecanismos de interrupción Mec

Los mecanismos de interrupción cuentan con un potente dispositivo de 16 A de emborne automático diseñado ergonómicamente para una manipulación más cómoda, fácil y segura.



Mecanismo

Mecanismo Mec 18 adaptable a todos los productos Iris, Iris plus Mega y Siemens para tu comodidad.



Marco








Mínimo hueco entre marcos y teclas.
Acabados de calidad.




Tecla

Accionamiento preciso.
Tacto suave y agradable.

Tabla de referencias para componer funciones básicas Style

		 Blanco polar	 Platino metalizado	 Antracita cosso	 Chocolate	 Dorado malta	 Blanco mate	 Negro mate
Función	Mecanismo	Tecla/Tapa	Tecla/Tapa	Tecla/Tapa	Tecla/Tapa	Tecla/Tapa	Tecla/Tapa	Tecla/Tapa
Interruptor	18505	5TG72705WH00	5TG72705PM00	5TG72705AC00	5TG72705CH00	5TG72705MG00	5TG72705SW00	5TG72705SB00
Conmutador	18506	5TG72705WH00	5TG72705PM00	5TG72705AC00	5TG72705CH00	5TG72705MG00	5TG72705SW00	5TG72705SB00
Cruzamiento	18507	5TG72705WH00	5TG72705PM00	5TG72705AC00	5TG72705CH00	5TG72705MG00	5TG72705SW00	5TG72705SB00
Interruptor doble	18509	5TG72701WH00	5TG72701PM00	5TG72701AC00	5TG72701CH00	5TG72701MG00	5TG72701SW00	5TG72701SB00
Conmutador doble	18510	5TG72701WH00	5TG72701PM00	5TG72701AC00	5TG72701CH00	5TG72701MG00	5TG72701SW00	5TG72701SB00
Pulsador timbre	18516	5TG72705WH10	5TG72705PM10	5TG72705AC10	5TG72705CH10	5TG72705MG10	5TG72705SW10	5TG72705SB10
Pulsador luz	18516	5TG72705WH20	5TG72705PM20	5TG72705AC20	5TG72705CH20	5TG72705MG20	5TG72705SW20	5TG72705SB20
Regulador rotativo	5TC8267	5TC89120WH	5TC89120PM	5TC89120AC	5TC89120CH	5TC89120MG	5TC89120SW	5TC89120SB
Toma Schuko®	18524	5UH12724WH	5UH12724PM	5UH12724AC	5UH12724CH	5UH12724MG	5UH12724SW	5UH12724SB
Toma Schuko® + doble USB tipo A y tipo C	18524-USBC	5UH12725WH10	5UH12725PM10	5UH12725AC10	5UH12725CH10	5UH12725MG10	5UH12725SW10	5UH12725SB10
Tapa televisión	mecanismo + tapa	5TG13380WH	5TG13380WH	5TG13380WH	5TG13380CH	5TG13380MG	5TG13380SW	5TG13380SB
Toma RJ simple	19582-1	5TG22782WH01	5TG22782PM01	5TG22782AC01	5TG22782CH01	5TG22782MG01	5TG22782SW01	5TG22782SB01
Toma RJ doble	19682-1	5TG22782WH02	5TG22782PM02	5TG22782AC02	5TG22782CH02	5TG22782MG02	5TG22782SW02	5TG22782SB02
Tapa ciega	mecanismo + tapa	5TG13300WH	5TG13301	5TG13300AC	5TG13300CH	5TG13300MG	5TG13300SW	5TG13300SB
Salida de cable	mecanismo + tapa	5TG13350WH	5TG13351	5TG13350AC	5TG13350CH	5TG13350MG	5TG13350SW	5TG13350SB
Zumbador	mecanismo + tapa	5TG13910WH	5TG13911	5TG13910AC	5TG13910CH	5TG13910MG	5TG13910SW	5TG13910SB
Tarjetero Hotel	mecanismo + tapa	5TG48300WH	5TG48301	5TG48300AC	5TG48300CH	5TG48300MG	5TG48300SW	5TG48300SB
Marco	-	5TG13210WH	5TG13211	5TG13210AC	5TG13210CH	5TG13210MG	5TG13210SW	5TG13210SB

Mecanismo de interrupción



Interruptor unipolar
Conmutador
16 A 250 V~
Cruzamiento
10 A 250 V~


Envase 10

18505*

18506*

18507*

		TECLA						
		BLANCO P. 5TG7270-5WH00	PLATINO M. 5TG7270-5PM00	ANTRACITA C. 5TG7270-5AC00	CHOCOLATE 5TG7270-5CH00	DORADO MALTA 5TG7270-5MG00	BLANCO MATE 5TG7270-5SW00	NEGRO MATE 5TG7270-5SB00
Ref. equiv.		61705-WH	61705-PM	61705-AC	61705-CH	61705-DM	61705-BM	61705-NM
Envase		10	2	2	2	2	2 NUEVO	2 NUEVO
		TECLA CON DIFUSOR						
		BLANCO P. 5TG7270-5WH01	PLATINO M. 5TG7270-5PM01	ANTRACITA C. 5TG7270-5AC01	CHOCOLATE 5TG7270-5CH01	DORADO MALTA 5TG7270-5MG01	BLANCO MATE 5TG7270-5SW01	NEGRO MATE 5TG7270-5SB01
Ref. equiv.		61705-WHL	61705-PML	61705-ACL	61705-CHL	61705-DML	61705-BML	61705-NML
Envase		10	2	2	2	2	2 NUEVO	2 NUEVO




Interruptor unipolar de control **18605***
Conmutador control **18606***
Conmutador con señalizador **18606-L***

16 A 250 V~

Envase 10

Lámpara de señalización incorporada en la referencia 18506-L

		TECLA CON DIFUSOR						
		BLANCO P. 5TG7270-5WH01	PLATINO M. 5TG7270-5PM01	ANTRACITA C. 5TG7270-5AC01	CHOCOLATE 5TG7270-5CH01	DORADO MALTA 5TG7270-5MG01	BLANCO MATE 5TG7270-5SW01	NEGRO MATE 5TG7270-5SB01
Ref. equiv.		61705-WHL	61705-PML	61705-ACL	61705-CHL	61705-DML	61705-BML	61705-NML
Envase		10	2	2	2	2	2 NUEVO	2 NUEVO



Interruptor bipolar **18508***
Interruptor bipolar de control **18608***
16 A 250 V~
Sólo teclas con difusor
Envase 10


Lámpara de señalización incorporada en la referencia 18608

		TECLA CON I/O						
		BLANCO P. 5TG7270-5WH40	PLATINO M. 5TG7270-5PM40	ANTRACITA C. 5TG7270-5AC40	CHOCOLATE 5TG7270-5CH40	DORADO MALTA 5TG7270-5MG40	BLANCO MATE 5TG7270-5SW40	NEGRO MATE 5TG7270-5SB40
Ref. equiv.		61708-WH	61708-PM	61708-AC	61708-CH	61708-DM	61708-BM	61708-NM
Envase		2	2	2	2	2	2 NUEVO	2 NUEVO
		TECLA CON I/O Y DIFUSOR						
		BLANCO P. 5TG7270-5WH41	PLATINO M. 5TG7270-5PM41	ANTRACITA C. 5TG7270-5AC41	CHOCOLATE 5TG7270-5CH41	DORADO MALTA 5TG7270-5MG41	BLANCO MATE 5TG7270-5SW41	NEGRO MATE 5TG7270-5SB41
Ref. equiv.		61708-WHL	61708-PML	61708-ACL	61708-CHL	61708-DML	61708-BML	61708-NML
Envase		2	2	2	2	2	2 NUEVO	2 NUEVO

* Las series Siemens miro y style son compatibles con los mecanismos MEC18 fabricados a partir de Enero de 2017.

Nota: Referencia secundaria equivalente válida para pasar pedidos (también presente de forma secundaria en la etiqueta de la caja de producto).

Mecanismos dobles interruptor / pulsador



Doble interruptor **18509***
Doble conmutador **18510***
 16 A 250 V~
Doble pulsador **18511***
 10 A 250 V~
Doble pulsador desconexión **18513***
 10 A 250 V~

Envase 10


		TECLA DOBLE						
		BLANCO P. 5TG7270-1WH00	PLATINO M. 5TG7270-1PM00	ANTRACITA C. 5TG7270-1AC00	CHOCOLATE 5TG7270-1CH00	DORADO MALTA 5TG7270-1MG00	BLANCO MATE 5TG7270-1SW00	NEGRO MATE 5TG7270-1SB00
Ref. equiv.		61709-WH	61709-PM	61709-AC	61709-CH	61709-DM	61709-BM	61709-NM
Envase		10	2	2	2	2	NUEVO	NUEVO
		TECLA DOBLE CON DIFUSOR						
		BLANCO P. 5TG7270-1WH01	PLATINO M. 5TG7270-1PM01	ANTRACITA C. 5TG7270-1AC01	CHOCOLATE 5TG7270-1CH01	DORADO MALTA 5TG7270-1MG01	BLANCO MATE 5TG7270-1SW01	NEGRO MATE 5TG7270-1SB01
Ref. equiv.		61709-WHL	61709-PML	61709-ACL	61709-CHL	61709-DML	61709-BML	61709-NML
Envase		10	2	2	2	2	NUEVO	NUEVO

Doble pulsador con luz **18511-L***
 10 A 250 V~

Envase 10

Lámpara de señalización incorporada en la referencia 18511-L

		TECLA DOBLE CON DIFUSOR						
		BLANCO P. 5TG7270-1WH01	PLATINO M. 5TG7270-1PM01	ANTRACITA C. 5TG7270-1AC01	CHOCOLATE 5TG7270-1CH01	DORADO MALTA 5TG7270-1MG01	BLANCO MATE 5TG7270-1SW01	NEGRO MATE 5TG7270-1SB01
Ref. equiv.		61709-WHL	61709-PML	61709-ACL	61709-CHL	61709-DML	61709-BML	61709-NML
Envase		10	2	2	2	2	NUEVO	NUEVO



Conmutador + Pulsador **18515***
 16 A + 10 A 250 V~


Envase 10

		TECLA DOBLE CONMUTADOR PULSADOR LOGO CAMPANA						
		BLANCO P. 5TG7270-1WH10	PLATINO M. 5TG7270-1PM10	ANTRACITA C. 5TG7270-1AC10	CHOCOLATE 5TG7270-1CH10	DORADO MALTA 5TG7270-1MG10	BLANCO MATE 5TG7270-1SW10	NEGRO MATE 5TG7270-1SB10
Ref. equiv.		61715-WH	61715-PM	61715-AC	61715-CH	61715-DM	61715-BM	61715-NM
Envase		2	2	2	2	2	NUEVO	NUEVO


* Las series Siemens miro y style son compatibles con los mecanismos MEC18 fabricados a partir de Enero de 2017.

Nota: Referencia secundaria equivalente válida para pasar pedidos (también presente de forma secundaria en la etiqueta de la caja de producto).

Mecanismo pulsador



Pulsador **18516***
Pulsador desconexión **18512***
 10 A 250 V~
 Envase 10

Nota:
 Grabado de pictogramas
 bajo pedido


TECLA LOGO CAMPANA

						
BLANCO P. 5TG7270-5WH10	PLATINO M. 5TG7270-5PM10	ANTRACITA C. 5TG7270-5AC10	CHOCOLATE 5TG7270-5CH10	DORADO MALJA 5TG7270-5MG10	BLANCO MATE 5TG7270-5SW10	NEGRO MATE 5TG7270-5SB10
Ref. equiv. 61716-WH	61716-PM	61716-AC	61716-CH	61716-DM	61716-BM	61716-NM
Envase 10	2	2	2	2	2 NUEVO	2 NUEVO

TECLA LOGO CAMPANA CON DIFUSOR


						
BLANCO P. 5TG7270-5WH11	PLATINO M. 5TG7270-5PM11	ANTRACITA C. 5TG7270-5AC11	CHOCOLATE 5TG7270-5CH11	DORADO MALJA 5TG7270-5MG11	BLANCO MATE 5TG7270-5SW11	NEGRO MATE 5TG7270-5SB11
Ref. equiv. 61716-WHL	61716-PML	61716-ACL	61716-CHL	61716-DML	61716-BML	61716-NML
Envase 10	2	2	2	2	2 NUEVO	2 NUEVO

TECLA CON LOGO LUZ

						
BLANCO P. 5TG7270-5WH20	PLATINO M. 5TG7270-5PM20	ANTRACITA C. 5TG7270-5AC20	CHOCOLATE 5TG7270-5CH20	DORADO MALJA 5TG7270-5MG20	BLANCO MATE 5TG7270-5SW20	NEGRO MATE 5TG7270-5SB20
Ref. equiv. 61717-WH	61717-PM	61717-AC	61717-CH	61717-DM	61717-BM	61717-NM
Envase 10	2	2	2	2	2 NUEVO	2 NUEVO

TECLA CON DIFUSOR CON LOGO LUZ

						
BLANCO P. 5TG7270-5WH21	PLATINO M. 5TG7270-5PM21	ANTRACITA C. 5TG7270-5AC21	CHOCOLATE 5TG7270-5CH21	DORADO MALJA 5TG7270-5MG21	BLANCO MATE 5TG7270-5SW21	NEGRO MATE 5TG7270-5SB21
Ref. equiv. 61717-WHL	61717-PML	61717-ACL	61717-CHL	61717-DML	61717-BML	61717-NML
Envase 10	2	2	2	2	2 NUEVO	2 NUEVO



Pulsador con interruptor **18599***
temporizado con
difusor luminoso
 Tensión alimentación 230V~ 50Hz
 Consumo: 5VA
 Válido para:

- Incandescencia y halógenas a 230V:
40 - 400W
- Halógenas con transf. ferromagnético:
50 - 320W
- Lámparas halógenas con transf. electrónico:
40 - 400W
- Motores: 36-100W

Temporización ajustable entre: 30 s a 10 min.
 Envase 1

TECLA CON DIFUSOR CON LOGO LUZ

						
BLANCO P. 5TG7270-5WH21	PLATINO M. 5TG7270-5PM21	ANTRACITA C. 5TG7270-5AC21	CHOCOLATE 5TG7270-5CH21	DORADO MALJA 5TG7270-5MG21	BLANCO MATE 5TG7270-5SW21	NEGRO MATE 5TG7270-5SB21
Ref. equiv. 61717-WHL	61717-PML	61717-ACL	61717-CHL	61717-DML	61717-BML	61717-NML
Envase 10	2	2	2	2	2	2

* Las series Siemens miro y style son compatibles con los mecanismos MEC18 fabricados a partir de Enero de 2017.

Nota: Referencia secundaria equivalente válida para pasar pedidos (también presente de forma secundaria en la etiqueta de la caja de producto).

Temporizador



Temporizador electrónico regulable

2382

Tensión alimentación 230V~ 50Hz

Consumo: 5VA

Válido para:

- Incandescencia y halógenas a 230V: 40 - 400W
- Halógenas con transf. ferromagnético: 50 - 320W
- Lámparas halógenas con transf. electrónico: 40 - 400W
- Motores: 36-100W

Temporización ajustable entre: 30 s a 10 min.

Envase 1


Nota:
Grabado de pictogramas
bajo pedido



Tarjetero

Tarjetero Hotel con señalizador luminoso

Funcionamiento mecánico, mediante inserción de tarjetas
 Para tarjetas de hasta 54x65 mm y 0,7-1.0 mm de espesor
 230 Vac 10A
 Contacto NA
 Incluye lámparita Led blanca (5TG7354)

	TARJETERO						
							
	BLANCO P. 5TG4830-0WH 61068-WH	PLATINO M. 5TG4830-1 61068-PM	ANTRACITA C. 5TG4830-0AC 61068-AC	CHOCOLATE 5TG4830-0CH 61068-CH	DORADO MALTA 5TG4830-0MG 61068-DM	BLANCO MATE 5TG4830-0SW 61068-BM	NEGRO MATE 5TG4830-0SB 61068-NM
Ref. equiv. Envase	1	1	1	1	1	1 NUEVO	1 NUEVO

Señalizadores



Señalizador luminoso LED azul **18039-1AZ**
 230 V~
 Señalizadores luminosos para interruptores bipolares y unipolares de control
 Tecla ancha

Envase 18039-1AZ = 5



Señalizador luminoso LED azul **18039-2AZ**
 230 V~
 Señalizadores luminosos para interruptor, conmutador, cruzamiento y pulsador
 Tecla ancha

Envase 18039-2AZ = 10



Señalizador luminoso LED azul **18039-3AZ**
 230 V~
 Señalizador luminoso para todos los mecanismos
 Tecla estrecha


Envase 18039-3AZ = 10



Carga para uso de señalizadores luminosos con lámparas de bajo consumo o fluorescentes **3139**

Envase 1

Control de persianas



Doble pulsador de persianas 18565*

Doble interruptor de persianas 18569*

Enclavamiento eléctrico y mecánico
10 A 250 V~

Envase 10

Doble pulsador 18511*

Requiere dispositivo auxiliar propio de cada fabricante de persiana
Sin enclavamiento
10 A 250 V~

Envase 10

* Las series Siemens miro y style son compatibles con los mecanismos MEC18 fabricados a partir de Enero de 2017.

TECLA DOBLE DE PERSIANAS							
BLANCO P. 5TG7276-5WH00	PLATINO M. 5TG7276-5PM00	ANTRACITA C. 5TG7276-5AC00	CHOCOLATE 5TG7276-5CH00	DORADO MALIA 5TG7276-5MG00	BLANCO MATE 5TG7276-5SW00	NEGRO MATE 5TG7276-5SB00	
Ref. equiv. 61765-WH	61765-PM	61765-AC	61765-CH	61765-DM	61765-BM	61765-NM	
Envase 10	2	2	2	2	2	2	
					NUEVO	NUEVO	




Controlador de persianas para instalación en caja empotrable 5TC1272

Controlador de persianas para motores monofásicos 230 V
Potencia máx.: 1250 VA
Funcionamiento local o centralizado
Tiempo de accionamiento ajustable 1-120 seg.
Se puede utilizar con el pulsador doble 18511

Envase 1

Nota: Referencia secundaria equivalente válida para pasar pedidos (también presente de forma secundaria en la etiqueta de la caja de producto).

Reguladores de intensidad luminosa



Regulador para lámparas LED, incandescentes, halógenas de alta y baja tensión con transformador magnético **5TC8267** **NUEVO**

Alimentación: 230V / 50Hz
 LED: 230V 3-85W
 Halógenos directos: 20-250W
 Halógenos con transformador ferromagnético: 20-250VA
 Fusible: T2AH/250V
 Terminación por fijación de tornillo
 Corte de fase: Leading-Edge
 Envase 1



BLANCO P.
5TC8912-0WH
 Ref. equiv. 61749-WH
 Envase 1



PLATINO M.
5TC8912-0PM
 Ref. equiv. 61749-PM
 Envase 1

TAPA Y BOTÓN



ANTRACITA C.
5TC8912-0AC
 Ref. equiv. 61749-AC
 Envase 1



CHOCOLATE
5TC8912-0CH
 Ref. equiv. 61749-CH
 Envase 1




DORADO MALTA
5TC8912-0MG
 Ref. equiv. 61749-DM
 Envase 1



BLANCO MATE
5TC8912-0SW
 Ref. equiv. 61749-BM
 Envase 1 **NUEVO**



NEGRO MATE
5TC8912-0SB
 Ref. equiv. 61749-NM
 Envase 1 **NUEVO**



Regulador para lámparas incandescentes, halógenas de alta y baja tensión con transformador magnético **5TC8275** **NUEVO**

Alimentación: 230VAC / 50Hz
 Halógenos con transformador ferromagnético: 20-500VA
 Halógenos directos: 20-500W
 Fusible: T2AH/250V
 Terminación por tornillo
 Corte de fase: Leading-Edge
 Envase 1



Dispositivo para control de luminarias con regulación 1-10V de fluorescencia **5TC8426** **NUEVO**

Alimentación: 230VAC 50-60Hz
 Tensión de control: 1-12V
 Corriente de control máxima: 40mA
 Conexión de carga: 10A
 Fusible: F0.8/250V
 Fijación por tornillo
 Envase 1

Nota: Referencia secundaria equivalente válida para pasar pedidos (también presente de forma secundaria en la etiqueta de la caja de producto).

Reguladores para pulsador



Regulador universal RLC **2385**

Tensión de alimentación: 230V~ 50Hz.
Consumo 3VA.
Válido para:

- Incandes. y halógenas 230V: 15 - 400W.
- Halógenas con transformador inductivo: 20 - 250W.
- Halógenas con transf. electrónico: 15 - 400W.

Envase 1



Regulador LED **2386**

Tensión alimentación 230V~ 50/60Hz.
Consumo: 2VA.
Válido para lámparas LED regulables:

- a 230V~: 4-100W
- a 12V~ con transf. electrónico regulable (1 lámpara/transf.): máximo 6 transformadores (50W).

Envase 1



Regulador para tiras LED monocromo 12-48Vcc **2387**

Tensión de alimentación 12 - 48V CC.
Consumo: <12mA.
Carga Máxima 8A.
Nivel de regulación mínimo: 1% - 60%.
Veloc. de regulación 0% a 100%: 3 - 10 s.

Envase 1



Regulador para lámparas fluocompactas regulables **2388**

Tensión de alimentación: 230V~ 50Hz.
Consumo: 3VA.
Carga: mín.20 - máx.200W.

Envase 1


Conexión de cargas

TIPO DE CARGA	Tipo de mecanismo	Halógenos directos 230 V (R)	Halógenas 12 V (R) baja tensión con transformador ferromagnético (L)	Halógenas baja tensión con transformador electrónico (C)	Carga LED 230 V	Tiras de LED 12-48 Vdc Monocolor	Lámparas Fluorescentes Compactas (CFL) Dimmables	Reactancia electrónica con entrada de regulación de 1-10V
5TC8275	Rotativo	20-500W	20-500 VA	NO	NO	NO	NO	NO
5TC8426	Rotativo	NO	NO	NO	NO	NO	NO	1-10 V
5TC8267	Rotativo	20-250W	20-250 VA	NO	3-85W	NO	NO	NO
2385	Por pulsador	15-400 W	20-250 VA	15-400 VA	NO	NO	NO	NO
2386	Por pulsador	NO	NO	4-300 W	4-100 W	NO	NO	NO
2387 *	Por pulsador	NO	NO	NO	NO	Máximo 8 A	NO	NO
2388	Por pulsador	NO	NO	NO	NO	NO	20 W - 200 W	NO

Disponible un listado de lámparas LED de compatibilidad testeada en www.bjc.es/documentacion

* 2387. Es necesario instalar el regulador junto con el transformador de 230Vac a 12-48Vdc que lleva la tira de LED.

Bases de enchufe de seguridad



Base enchufe 2P+T 18524
(TT lateral) con protección de seguridad
 Emborne por tornillos 16 A 250 V~

Envase 10

PARTE FRONTAL MECANISMO							
BLANCO P. 5UH1272-4WH	PLATINO M. 5UH1272-4PM	ANTRACITA C. 5UH1272-4AC	CHOCOLATE 5UH1272-4CH	DORADO MALTA 5UH1272-4MG	BLANCO MATE 5UH1272-4SW	NEGRO MATE 5UH1272-4SB	
Ref. equiv. 61724-WH	61724-PM	61724-AC	61724-CH	61724-DM	61724-BM	61724-NM	
Envase	2	2	2	2	2	2	2




Schuko® 2P-T con doble cargador USB 18524-USBC
tipo A y tipo C con carga rápida y Power Delivery

Toma Schuko®
 - 230Vac 50Hz, 16A
 - Emborne sin tornillo
 Doble cargador USB:
 - 1 toma USB tipo A y una 1 toma USB tipo C.
 - Potencia máxima: 20W
 - Carga rápida Power Delivery USB C:
 - 5V/3A; 9V/2,22A; 12V/1,67A
 - Carga rápida Quick Charge USB A: 5V/3A; 9V/2,22A; 12V/1,67A
 - Carga normal:
 - 5V/3,4A cuando se usa USB A y USB C a la vez
 - 5V/2,4A cuando se usa USB A o USB C individualmente
 - Protección de cortocircuito
 - Protección de temperatura
 De acuerdo con normas UNE 20315-1-1/1-2 y EN 62368-1

Envase 1

STYLE TAPA SCHUKO CON PROTECCION SEGURIDAD							
BLANCO P. 5UH1272-5WH10	PLATINO M. 5UH1272-5PM10	ANTRACITA C. 5UH1272-5AC10	CHOCOLATE 5UH1272-5CH10	DORADO MALTA 5UH1272-5MG10	BLANCO MATE 5UH1272-5SW10	NEGRO MATE 5UH1272-5SB10	
Ref. equiv. 61724-USBC-WH	61724-USBC-PM	61724-USBC-AC	61724-USBC-CH	61724-USBC-DM	61724-USBC-BM	61724-USBC-NM	
Envase	1	1	1	1	1	1	1

Erp



Toma schuko 2P+T 5UB1101-5B
emborne rápido con garras

Toma schuko 2P+T 5UB1101-5KK
emborne rápido sin garras

Sin tornillos
 Para conductores flexibles o rígidos 2,5 mm
 Sistema de embornamiento rápido

Envase 10

STYLE TAPA SCHUKO PROTECCIÓN DE SEGURIDAD								
BLANCO P. 5UH1273-2WH	PLATINO M. 5UH1273-2PM	ANTRACITA C. 5UH1273-2AC	CHOCOLATE 5UH1273-2CH	DOR. MALTA 5UH1273-2MG	BLANCO MATE 5UH1273-2SW	NEGRO MATE 5UH1273-2SB	ROJO 5UH1273-2RD	
Ref. equiv. 61732-WH	61732-PM	61732-AC	61732-CH	61732-DM	61732-BM	61732-NM	61732-RD	
Envase	2	2	2	2	2	2	1	


STYLE TAPA SCHUKO PROTECCIÓN DE SEGURIDAD PORTAETIQUETAS								
BLANCO P. 5UH1273-2WH01	PLATINO M. 5UH1273-2PM01	ANTRACITA C. 5UH1273-2AC01	CHOCOLATE 5UH1273-2CH01	DOR. MALTA 5UH1273-2MG01	BLANCO MATE 5UH1273-2SW01	NEGRO MATE 5UH1273-2SB01	ROJO 5UH1273-2RD01	
Ref. equiv. -	-	-	-	-	-	-	-	
Envase	1	1	1	1	1	1	1	

STYLE TAPA SCHUKO PROTECCIÓN DE SEGURIDAD INDICADOR DE TENSIÓN EN TOMA							
BLANCO P. 5UH1273-2WH11	PLATINO M. 5UH1273-2PM11	ANTRACITA C. 5UH1273-2AC11	CHOCOLATE 5UH1273-2CH11	DORADO MALTA 5UH1273-2MG11	BLANCO MATE 5UH1273-2SW11	NEGRO MATE 5UH1273-2SB11	
Ref. equiv. -	-	-	-	-	-	-	
Envase	1	1	1	1	1	1	

STYLE TAPA SCHUKO PROTECCIÓN DE SEGURIDAD ETIQUETA INDICADOR Y PROTECTOR DE SOBRETENSION (5UH1300) SUMINISTRADO POR SEPARADO							
BLANCO P. 5UH1273-2WH21	PLATINO M. 5UH1273-2PM21	ANTRACITA C. 5UH1273-2AC21	CHOCOLATE 5UH1273-2CH21	DORADO MALTA 5UH1273-2MG21	BLANCO MATE 5UH1273-2SW21	NEGRO MATE 5UH1273-2SB21	
Ref. equiv. -	-	-	-	-	-	-	
Envase	1	1	1	1	1	1	

Nota: Referencia secundaria equivalente válida para pasar pedidos (también presente de forma secundaria en la etiqueta de la caja de producto).

Bases de enchufe de seguridad



Toma schuko 2P+T 5UB1101-5B
emorne rápido con garras
Toma schuko 2P+T 5UB1101-5KK
emorne rápido sin garras

Sin tornillos
 Para conductores flexibles o rígidos
 2,5 mm
 Sistema de embornamiento rápido

Envase 10

STYLE TAPA ABATIBLE SCHUKO PROTECCIÓN DE SEGURIDAD

BLANCO P. 5UH1288-4WH 61814-WH	PLATINO M. 5UH1288-4PM 61814-PM	ANTRACITA C. 5UH1288-4AC 61814-AC	CHOCOLATE 5UH1288-4CH 61814-CH	DORADO MALTA 5UH1288-4MG 61814-DM	BLANCO MATE 5UH1288-4SW 61814-BM	NEGRO MATE 5UH1288-4SB 61814-NM
Ref. equiv. -	Ref. equiv. -	Ref. equiv. -	Ref. equiv. -	Ref. equiv. -	Ref. equiv. -	Ref. equiv. -
Envase 1	Envase 1	Envase 1	Envase 1	Envase 1	Envase 1 NUEVO	Envase 1 NUEVO

STYLE TAPA ABATIBLE SCHUKO PROTECCIÓN DE SEGURIDAD ETIQUETA

BLANCO P. 5UH1288-4WH01	PLATINO M. 5UH1288-4PM01	ANTRACITA C. 5UH1288-4AC01	CHOCOLATE 5UH1288-4CH01	DORADO MALTA 5UH1288-4MG01	BLANCO MATE 5UH1288-4SW01	NEGRO MATE 5UH1288-4SB01
Ref. equiv. -	Ref. equiv. -	Ref. equiv. -	Ref. equiv. -	Ref. equiv. -	Ref. equiv. -	Ref. equiv. -
Envase 1	Envase 1	Envase 1	Envase 1	Envase 1	Envase 1 NUEVO	Envase 1 NUEVO

STYLE TAPA ABATIBLE SCHUKO PROTECCIÓN DE SEGURIDAD ETIQUETA INDICADOR INIDICADOR DE TENSION EN TOMA

BLANCO P. 5UH1288-4WH11	PLATINO M. 5UH1288-4PM11	ANTRACITA C. 5UH1288-4AC11	CHOCOLATE 5UH1288-4CH11	DORADO MALTA 5UH1288-4MG11	BLANCO MATE 5UH1288-4SW11	NEGRO MATE 5UH1288-4SB11
Ref. equiv. -	Ref. equiv. -	Ref. equiv. -	Ref. equiv. -	Ref. equiv. -	Ref. equiv. -	Ref. equiv. -
Envase 1	Envase 1	Envase 1	Envase 1	Envase 1	Envase 1 NUEVO	Envase 1 NUEVO



Kit de juntas IP 44 5TG4318

Para bases de enchufe
 para base de enchufe SCHUKO con
 tapa abatible
 DELTA miro y DELTA Style

Envase 1



**Lámpara para base SCHUKO
 con indicador de servicio**

1,5 mA, 230 V AC/ 50 Hz

5TG7304


Envase 1



**Repuesto protector de
 sobretensión 5UH1300**

Para bases de enchufe con protección
 de sobretensión

Envase 1



**Base enchufe 2P+T 18572
 (TT francés) con protección
 de seguridad**

Emorne por tornillos 16 A 250 V~

Envase 10


Sólo para exportación.

STYLE TAPA SCHUKO

BLANCO P. 5UH1277-2WH 61772-WH	PLATINO M. 5UH1277-2PM 61772-PM	ANTRACITA C. 5UH1277-2AC 61772-AC	CHOCOLATE 5UH1277-2CH 61772-CH	DORADO MALTA 5UH1277-2MG 61772-DM	NEGRO MATE 5UH1277-2SW 61772-BM	NEGRO MATE 5UH1277-2SB 61772-NM
Ref. equiv. -	Ref. equiv. -	Ref. equiv. -	Ref. equiv. -	Ref. equiv. -	Ref. equiv. -	Ref. equiv. -
Envase 10	Envase 2	Envase 2	Envase 2	Envase 2	Envase 2 NUEVO	Envase 2 NUEVO

Nota: Referencia secundaria equivalente válida para pasar pedidos (también presente de forma secundaria en la etiqueta de la caja de producto).

Soluciones de interrupción IP44



Interruptor 5TA2151
Conmutador 16A 5TA2156
Cruzamiento 5TA2117
Pulsador 5TD2120
Pulsador conmutador 5TD2123


Envase 1

Para alcanzar IP44 requiere de la junta 5TG4324

Envase

TECLA ANCHA						
BLANCO P. 5TG7141-0WH00	PLATINO M. 5TG7141-1	ANTRACITA C. 5TG7141-0AC00	CHOCOLATE 5TG7141-0CH00	DORADO MALTA 5TG7141-0MG00	BLANCO MATE 5TG7141-0SW00	NEGRO MATE 5TG7141-0SB00
1	1	1	1	1	1 NUEVO	1 NUEVO

Estas teclas son solo para IP44 (instalados con el kit de juntas) con los mecanismos aquí indicados y no son compatibles con los mecanismos MEC18



Pulsador 5TD2120
Pulsador conmutador 5TD2123


Envase 1

Para alcanzar IP44 requiere de la junta 5TG4324

- Logo timbre Envase
- Logo luz Envase
- Logo luz y difusor Envase

TECLA LOGO CAMPANA						
BLANCO P. 5TG7141-0WH10	PLATINO M. 5TG7144-1	ANTRACITA C. 5TG7141-0AC10	CHOCOLATE 5TG7141-0CH10	DORADO MALTA 5TG7141-0MG10	BLANCO MATE 5TG7141-0SW10	NEGRO MATE 5TG7141-0SB10
1	1	1	1	1	1 NUEVO	1 NUEVO
5TG7141-0WH20	5TG7141-0PM20	5TG7141-0AC20	5TG7141-0CH20	5TG7141-0MG20	5TG7141-0SW20	5TG7141-0SB20
1	1	1	1	1	1 NUEVO	1 NUEVO
5TG7141-0WH21	5TG7146-1	5TG7141-0AC21	5TG7141-0CH21	5TG7141-0MG21	5TG7141-0SW21	5TG7141-0SB21
1	1	1	1	1	1 NUEVO	1 NUEVO

Estas teclas son solo para IP44 (instalados con el kit de juntas) con los mecanismos aquí indicados y no son compatibles con los mecanismos MEC18



Interruptor bipolar 5TA2112
Interruptor bipolar 16A 5TA2162
Interruptor tripolar 16A 5TA2153


Envase 1

Para alcanzar IP44 requiere de la junta 5TG4324

Envase

TECLA CON I/O						
BLANCO P. 5TG7141-0WH40	PLATINO M. 5TG7142-1	ANTRACITA C. 5TG7141-0AC40	CHOCOLATE 5TG7141-0CH40	DORADO MALTA 5TG7141-0MG40	BLANCO MATE 5TG7141-0SW40	NEGRO MATE 5TG7141-0SB40
1	1	1	1	1	1 NUEVO	1 NUEVO

Estas teclas son solo para IP44 (instalados con el kit de juntas) con los mecanismos aquí indicados y no son compatibles con los mecanismos MEC18



Doble interruptor 5TA2155
Doble conmutador 5TA2118
Pulsador + conmutador 5TD2115
Doble pulsador 5TD2111

Envase 1

Para alcanzar IP44 requiere de la junta 5TG4324

Envase

TECLA DOBLE						
BLANCO P. 5TG7145-0WH00	PLATINO M. 5TG7145-1	ANTRACITA C. 5TG7145-0AC00	CHOCOLATE 5TG7145-0CH00	DORADO MALTA 5TG7145-0MG00	BLANCO MATE 5TG7145-0SW00	NEGRO MATE 5TG7145-0SB00
1	1	1	1	1	1 NUEVO	1 NUEVO

Estas teclas son solo para IP44 (instalados con el kit de juntas) con los mecanismos aquí indicados y no son compatibles con los mecanismos MEC18



Interruptor persianas 5TA2154
Doble pulsador de persianas 5TA2114

Envase 1

Para alcanzar IP44 requiere de la junta 5TG4324

Envase

TECLA DOBLE DE PERSIANAS						
BLANCO P. 5TG7143-0WH00	PLATINO M. 5TG7143-1	ANTRACITA C. 5TG7143-0AC00	CHOCOLATE 5TG7143-0CH00	DORADO MALTA 5TG7143-0MG00	BLANCO MATE 5TG7143-0SW00	NEGRO MATE 5TG7143-0SB00
1	1	1	1	1	1 NUEVO	1 NUEVO


Estas teclas son solo para IP44 (instalados con el kit de juntas) con los mecanismos aquí indicados y no son compatibles con los mecanismos MEC18



Junta para mecanismos de interrupción 5TG4324

Solo aplicable en conjunto con los mecanismo y teclas de esta página.

Envase 1



**Toma schuko 2P+T 5UB1101-5B
emborne rápido con garras**

**Toma schuko 2P+T 5UB1101-5KK
emborne rápido sin garras**

Sin tornillos
Para conductores flexibles o rígidos
2,5 mm
sistema de embornamiento rápido

Envase 1

Para alcanzar IP44 requiere de la juntas
5TG4318

STYLE TAPA ABATIBLE SCHUKO PROTECCIÓN DE SEGURIDAD

	BLANCO P. 5UH1288-4WH	PLATINO M. 5UH1288-4PM	ANTRACITA C. 5UH1288-4AC	CHOCOLATE 5UH1288-4CH	DORADO MALTA 5UH1288-4MG	BLANCO MATE 5UH1288-4SW	NEGRO MATE 5UH1288-4SB
Ref. equiv.	61814-WH	61814-PM	61814-AC	61814-CH	61814-DM	61814-BM	61814-NM
Envase	1	1	1	1	1	1 NUEVO	1 NUEVO

STYLE TAPA ABATIBLE SCHUKO PROTECCIÓN DE SEGURIDAD ETIQUETA

	BLANCO P. 5UH1288-4WH01	PLATINO M. 5UH1288-4PM01	ANTRACITA C. 5UH1288-4AC01	CHOCOLATE 5UH1288-4CH01	DORADO MALTA 5UH1288-4MG01	BLANCO MATE 5UH1288-4SW01	NEGRO MATE 5UH1288-4SB01
Ref. equiv.	-	-	-	-	-	-	-
Envase	1	1	1	1	1	1 NUEVO	1 NUEVO

STYLE TAPA ABATIBLE SCHUKO PROTECCIÓN DE SEGURIDAD
ETIQUETA INDICADOR INIDICADOR DE TENSIÓN EN TOMA

	BLANCO P. 5UH1288-4WH11	PLATINO M. 5UH1288-4PM11	ANTRACITA C. 5UH1288-4AC11	CHOCOLATE 5UH1288-4CH11	DORADO MALTA 5UH1288-4MG11	BLANCO MATE 5UH1288-4SW11	NEGRO MATE 5UH1288-4SB11
Ref. equiv.	-	-	-	-	-	-	-
Envase	1	1	1	1	1	1 NUEVO	1 NUEVO




Kit de juntas IP44 5TG4318

Para bases de enchufe SCHUKO con tapa
abatible
Siemens Miro y Style
Envase 1

Nota: Referencia secundaria equivalente válida para pasar pedidos (también presente de forma secundaria en la etiqueta de la caja de producto).

Soluciones tomas para TV-FM-R/TV-SAT IP44




Toma TV-FM
Serie 2-10 2932
Final serie 2933
Derivación única 2934
 (Fabricante TELEVÉS)

Envase 10

Las tomas de señal para TV y FM cumplen con las normas UNE 20523 y CEI 16

STYLE TAPA TELEVISION 2/3 SALIDAS CON JUNTAS IP44

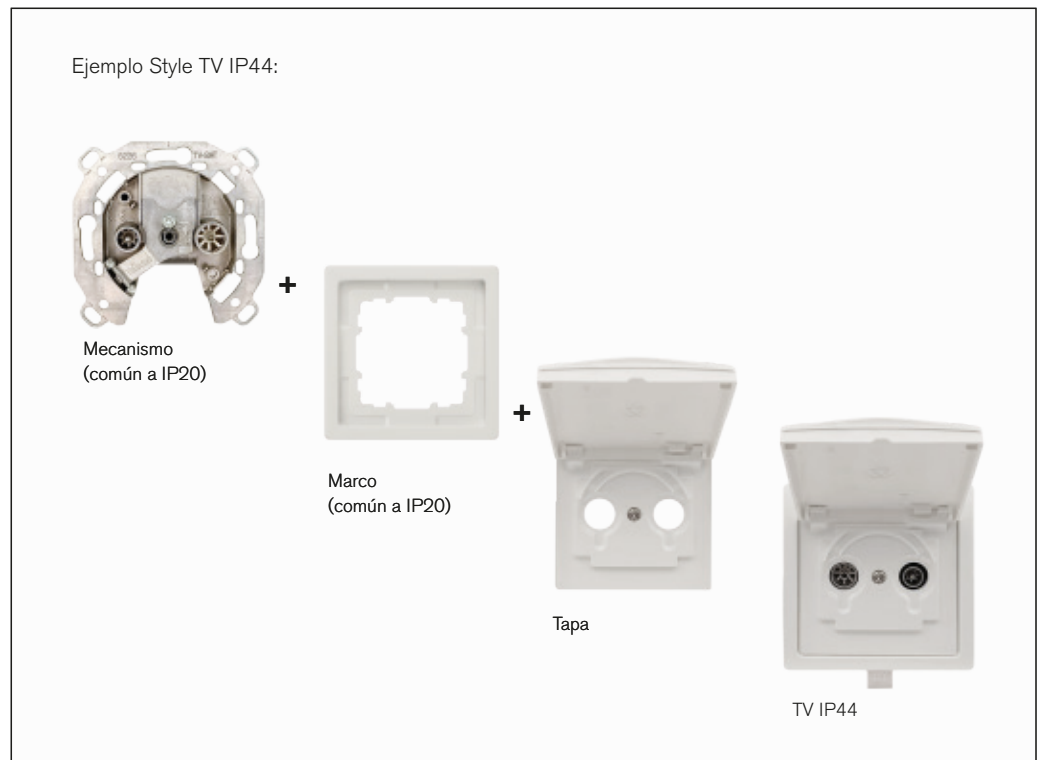
	BLANCO P. 5TG2238-2WH	PLATINO M. 5TG2238-2PM	ANTRACITA C. 5TG2238-2AC	CHOCOLATE 5TG2238-2CH	DORADO MALJA 5TG2238-2MG
Ref. equiv.	61320-IP	61320-IP-PM	61320-IP-AC	61320-IP-CH	61320-IP-DM
Envase	1 NUEVO	1 NUEVO	1 NUEVO	1 NUEVO	1 NUEVO



Toma R/TV-SAT 2 salidas
Serie 6-12 2921
Serie 2-5 2922
Final serie 2923
Derivación única 2924
 (Fabricante TELEVÉS)

Envase 10

Las tomas de señal para R/TV-SAT cumplen con las normas UNE 20523 y CEI 169-2




Terminales conectividad tipo RJ IP44



Toma conector **18586**
hembra 8 vías RJ45 Cat. 6
 Embornamiento, sin herramienta,
 por perforación del aislante

Envase 10



Adaptador para **19582-1**
1 conector RJ45/RJ11
(AMP, ITT, etc.)

Envase 10



Conector modular RJ45 **3186-B**
estándar Keystone

Cat. 6
 Blanco
 Emorne sin herramienta


Envase 25

STYLE TAPA PARA CONECTOR RJ45 CON JUNTAS IP44



	BLANCO P. 5TG2278-3WH	PLATINO M. 5TG2278-3PM	ANTRACITA C. 5TG2278-3AC	CHOCOLATE 5TG2278-3CH	DORADO MALIA 5TG2278-3MG
Ref. eqív.	61782-IP	61782-IP-PM	61782-IP-AC	61782-IP-CH	61782-IP-DM
Envase	1 NUEVO	1 NUEVO	1 NUEVO	1 NUEVO	1 NUEVO

Ejemplo Style RJ IP44:



Mecanismo
(común a IP20)

+



Marco
(común a IP20)

+




Tapa



RJ IP44

Tomas para TV-FM-R/TV-SAT




Toma TV-FM
Serie 2-10 2932
Final serie 2933
Derivación única 2934
 (Fabricante TELEVÉS)

Envase 10

Las tomas de señal para TV y FM cumplen con las normas UNE 20523 y CEI 16

		TAPA TV-FM-R/TV-SAT 2/3 SALIDAS						
Ref. equiv.		BLANCO P. 5TG1338-0WH	PLATINO M. 5TG1338-1	ANTRACITA C. 5TG1338-0AC	CHOCOLATE 5TG1338-0CH	DORADO MALTA 5TG1338-0MG	BLANCO MATE 5TG1338-0SW	NEGRO MATE 5TG1338-0SB
Envase		61330-WH 10	61330-PM 1	61330-AC 2	61330-CH 2	61330-DM 2	61330-BM 1 NUEVO	61330-NM 1 NUEVO



Toma R/TV-SAT 2 salidas
Serie 6-12 2921
Serie 2-5 2922
Final serie 2923
Derivación única 2924
 (Fabricante TELEVÉS)

Envase 10

Las tomas de señal para R/TV-SAT cumplen con las normas UNE 20523 y CEI 169-2




Toma R/TV-SAT 3 salidas 2918
Toma derivación única
 (Fabricante TELEVÉS)

Envase 1

Las tomas de señal para R/TV-SAT cumplen con las normas UNE 20523 y CEI 169-2

Nota: Referencia secundaria equivalente válida para pasar pedidos (también presente de forma secundaria en la etiqueta de la caja de producto).


Terminales conectividad tipo RJ



Soporte para 1 conector RJ 19582-1 estandar Keystone

Envase 10

TAPA PARA TERMINAL SIMPLE RJ O FIBRA ÓPTICA						
BLANCO P. 5TG2278-2WH01	PLATINO M. 5TG2278-2PM01	ANTRACITA C. 5TG2278-2AC01	CHOCOLATE 5TG2278-2CH01	DORADO MALTA 5TG2278-2MG01	BLANCO MATE 5TG2278-2SW01	NEGRO MATE 5TG2278-2SB01
Ref. equiv. 61782-WH	61782-PM	61782-AC	61782-CH	61782-DM	61782-BM	61782-NM
Envase 10	1	1	1	1	NUEVO	NUEVO



Soporte para 2 conectores RJ 19682-1 estandar Keystone

Envase 10

TAPA PARA TERMINAL DOBLE RJ O FIBRA ÓPTICA						
BLANCO P. 5TG2278-2WH02	PLATINO M. 5TG2278-2PM02	ANTRACITA C. 5TG2278-2AC02	CHOCOLATE 5TG2278-2CH02	DORADO MALTA 5TG2278-2MG02	BLANCO MATE 5TG2278-2SW02	NEGRO MATE 5TG2278-2SB02
Ref. equiv. 61882-WH	61882-PM	61882-AC	61882-CH	61882-DM	61882-BM	61882-NM
Envase 1	1	1	1	1	NUEVO	NUEVO



Conector modular RJ45 estándar Keystone 3186-B

Cat. 6

Blanco

Emborne sin herramienta


Envase 25



Toma teléfono conector hembra 6 vías RJ11 para BAT en redes de telefonía básica (emborne por perforación aislante) 19582

Envase 10

TAPA PARA TERMINAL SIMPLE RJ O FIBRA ÓPTICA						
BLANCO P. 5TG2278-2WH01	PLATINO M. 5TG2278-2PM01	ANTRACITA C. 5TG2278-2AC01	CHOCOLATE 5TG2278-2CH01	DORADO MALTA 5TG2278-2MG01	BLANCO MATE 5TG2278-2SW01	NEGRO MATE 5TG2278-2SB01
Ref. equiv. 61782-WH	61782-PM	61782-AC	61782-CH	61782-DM	61782-BM	61782-NM
Envase 10	1	1	1	1	NUEVO	NUEVO




Toma conector hembra 8 vías (ISO 8877) RJ45 Cat. 5E 19595

Envase 10

Toma conector hembra 8 vías RJ45 Cat. 6 Embornamiento, sin herramienta, por perforación del aislante 18586

Envase 10



Toma doble de conector hembra 8 vías RJ45 Cat. 6 Embornamiento, sin herramienta, por perforación del aislante 18586-2

Envase 1

TAPA PARA TERMINAL DOBLE RJ O FIBRA ÓPTICA						
BLANCO P. 5TG2278-2WH02	PLATINO M. 5TG2278-2PM02	ANTRACITA C. 5TG2278-2AC02	CHOCOLATE 5TG2278-2CH02	DORADO MALTA 5TG2278-2MG02	BLANCO MATE 5TG2278-2SW02	NEGRO MATE 5TG2278-2SB02
Ref. equiv. 61882-WH	61882-PM	61882-AC	61882-CH	61882-DM	61882-BM	61882-NM
Envase 1	1	1	1	1	NUEVO	NUEVO

Nota: Referencia secundaria equivalente válida para pasar pedidos (también presente de forma secundaria en la etiqueta de la caja de producto).

Soluciones para fibra óptica SC/APC




Soporte para 1 conector RJ estandar Keystone 19582-1

Envase 10

TAPA PARA TERMINAL SIMPLE RJ O FIBRA ÓPTICA



Color	Ref. equiv.	Envase	Estado
BLANCO P. 5TG2278-2WH01	61782-WH	10	
PLATINO M. 5TG2278-2PM01	61782-PM	1	
ANTRACITA C. 5TG2278-2AC01	61782-AC	1	
CHOCOLATE 5TG2278-2CH01	61782-CH	1	
DORADO MALTA 5TG2278-2MG01	61782-DM	1	
BLANCO MATE 5TG2278-2SW01	61782-BM	1	NUEVO
NEGRO MATE 5TG2278-2SB01	61782-NM	1	NUEVO



Soporte para 2 conectores RJ estandar Keystone 19682-1

Envase 10

TAPA PARA TERMINAL DOBLE RJ O FIBRA ÓPTICA



Color	Ref. equiv.	Envase	Estado
BLANCO P. 5TG2278-2WH02	61882-WH	1	
PLATINO M. 5TG2278-2PM02	61882-PM	1	
ANTRACITA C. 5TG2278-2AC02	61882-AC	1	
CHOCOLATE 5TG2278-2CH02	61882-CH	1	
DORADO MALTA 5TG2278-2MG02	61882-DM	1	
BLANCO MATE 5TG2278-2SW02	61882-BM	1	NUEVO
NEGRO MATE 5TG2278-2SB02	61882-NM	1	NUEVO



Acoplador para conector fibra optica tipo SC/APC 3191

Para ser instalado conjuntamente con el adaptador 3190. Debe instalarse en una caja profunda para poder respetar el radio de curvatura del conductor de fibra de norma

Envase 20



Adaptador Keystone para uso del acoplador 3191 en adaptadores RJ 3190

Para el uso de este adaptador se recomienda el uso de cajas de empotrar de mayor profundidad

Envase 20

Nota: Referencia secundaria equivalente válida para pasar pedidos (también presente de forma secundaria en la etiqueta de la caja de producto).

Conectores y adaptadores para voz y datos

Placas soporte para dos conectores informáticos según tabla.

Sin garras

Envase 1



	Referencia	Color	Conectores compatibles
	5TG2078	Rojo	<ul style="list-style-type: none"> - AMP-Tipo 216000-2 y 216005-4 - Krone MT-RJ 7023.1.303-xx, Cat. 6 STP 6830.1.312-xx, Cat. 6 UTP 6830.1.302-xx, Cat. 6 UTP 6380.1.800-xx, Cat. 6 UTP 6380.1.810-xx - Molex KSJ-00033-02/-04 - Radiall R 280 MOD 802/803/804/805/807 - Siemon MX-K-C5-80-ND/-02 ND - Telegärtner Cat.6 J00029A0036
	5TG2080	Negro	<ul style="list-style-type: none"> - Leviton 41108, Cat. 5 - Panduit Keystone: KJ 688 Txx, Cat. 6, KJ 5e88 Txx, Cat. 5e - Brand Rex GPC Jack F01 3LF
	5TG2081	Amarillo	<ul style="list-style-type: none"> - AMP-Tyco: 406372-x Cat. 5; 1116515-1 Cat. 5e; 1339015-1 Cat. 5e; 1375055-x Cat. 6; 1375187-x Cat. 6; 137188-1 Cat. 6; 1375189-1 Cat. 5e; 137190-x Cat. 5e; 137191-x Cat. 5e; 1375192-x Cat. 3 RJ11; 1375193-x Cat. 3 RJ11; 1116604-x Cat. 5e; 188650- - 338038-1 _ 4; 1711342-1; MTRJ127841-1; MTRJ127842-1 - ASYCO Cat. 5e/6 SFTP - Kerpen E-Line 600 GG45 Cat. 6 Keystone clip Nr. 9ZE20009 - Nexans LENmark-MJ con keystone clip N429.620
	5TG2082	Naranja	<ul style="list-style-type: none"> - Setec: SeSix 501244; UKJ 501292 - Rutenbeck 13900 300 - MMC: MK 6 NB; MK 6 AN; MK 6 FS - DANCHIEF 568 A/B, Cat. 5 - Radiall R280 MOD 809 y MOD 811 - Hubbel HXJ 5 EBU y UTP - BTR UTP 130 A 10 I
	5TG2083	Azul	<ul style="list-style-type: none"> - Krone Cat. 5 STP 6540.1.1 54.xx, Cat. 5; UTP 6540.1.130.xx; UTP 6540.1.100.xx
	5TG2084	Marrón	<ul style="list-style-type: none"> - Siemon MX6-FS
	5TG2058	Verde	<ul style="list-style-type: none"> - AVAYA Anixter Systemax (Lucent Techn.): M11...en M100 (uitloop), MPS100E Cat. 5, MPS200E + MGS 400 Cat. 6 - Gigaspeed: X10D MGS500, X10D MFP520 - R&M - R30511, -2, -3 y -4 con adaptador 310694
	5TG2058-1	Transparente	<ul style="list-style-type: none"> Para alojar hasta 2 conectores Modular Jack Plug-in Conn. Amp 216811-1.
	5TG2058-2	Blanco	<ul style="list-style-type: none"> Para alojar hasta 2 conectores Modular Jack Plug-in Conn. Nordix/CDT 061110 ao 405302 + 3.
	5TG2058-3	Gris	<ul style="list-style-type: none"> Para alojar hasta 2 conectores Lexcom Jack modulares.
	5TG2058-4	Plata	<ul style="list-style-type: none"> Para alojar hasta 2 conectores Jack Modulares 3m Volition
	5TG2098	Beige	<ul style="list-style-type: none"> - BTR: E-DAT módulo N°. 130910-1 - Daetwyler: Unilan MS 1/8 Cat. 6 (equivalente a jack BTR)

Conectores y adaptadores de voz y datos



Toma RJ45 Cat.6E apantallada
STP, tipo UAE, marca Rutenbeck
Simple 5TG2026-1
Doble 5TG2026-2

- Salida trasera de cable regulable (+/- 30°)
- Terminales LSA para cables 0.4 -0.63 mm Ø, AWG 26 -22
- Cat.6/Clase E según DIN EN 60
- Toma inclinada 45°

Envase 1



Toma RJ45 Cat.6E sin apantallar
UTP, tipo UAE, marca Rutenbeck
Simple 5TG2027-1
Doble 5TG2027-2

- Terminales LSA para cables 0.4 -0.63 mm Ø, AWG 26 -22
- Cat.6/Clase A según ISO/IEC 11801:2011-06, DIN EN 50 173-1:2011-09, TIA/EIA-568-B.2-10 2008.
- Toma inclinada 45°

Envase 1

Conectores multimedia




Conector HDMI tipo A

Emborme por tornillos

Blanco **18578-HDMI**
 Beige **18578-HDMI-A**
 Gris **18578-HDMI-G**

Envase 1



Conector USB tipo A

Compatible con USB 2.0
 (Emborme por tornillos)

Blanco **18578-USB**
 Beige **18578-USB-A**
 Gris **18578-USB-G**

Envase 1



Cargador doble USB **5TG2025-3**

Tensión de entrada: 100-250VAC

50-60Hz

2 Tomas USB Tipo A:

Tensión de salida por toma: 5V DC

Corriente total máx.: 2,4A

Consumo en vacío: < 100mW

acorde a la directiva europea ErP

Protección de cortocircuito

Protección de temperatura

Normas y certificados:

CE declaración de conformidad, con EN

62368-1

Envase 1

Consultar disponibilidad

TAPA PARA TOMAS MULTIMEDIA




	BLANCO P. 5TG1342-0WH	PLATINO M. 5TG1342-1	ANTRACITA C. 5TG1342-0AC	CHOCOLATE 5TG1342-0CH	DORADO MALJA 5TG1342-0MG	BLANCO MATE 5TG1342-0SW	NEGRO MATE 5TG1342-0SB
Ref. equiv.	61778-WH	61778-PM	61778-AC	61778-CH	61778-DM	61778-BM	61778-NM
Envase	1	1	1	1	1	1 NUEVO	1 NUEVO

TAPA PARA CARGADOR DOBLE USB



	BLANCO P. 5TG1378-0WH	PLATINO M. 5TG1378-0PM	ANTRACITA C. 5TG1378-0AC	CHOCOLATE 5TG1378-0CH	DORADO MALJA 5TG1378-0MG
Ref. equiv.	61780-WH	61780-PM	61780-AC	61780-CH	61780-DM
Envase	1	1	1	1	1

Sonido



Conectores altavoces

Simple **5TG2467-2**

Estereo **5TG2468-2**

Envase 1

TAPA PARA TOMAS MULTIMEDIA



	BLANCO P. 5TG1342-0WH	PLATINO M. 5TG1342-1	ANTRACITA C. 5TG1342-0AC	CHOCOLATE 5TG1342-0CH	DORADO MALJA 5TG1342-0MG	BLANCO MATE 5TG1342-0SW	NEGRO MATE 5TG1342-0SB
Ref. equiv.	61778-WH	61778-PM	61778-AC	61778-CH	61778-DM	61778-BM	61778-NM
Envase	1	1	1	1	1	1 NUEVO	1 NUEVO

Potenciómetro regulador de volumen

3 W, 27 Ω, mono

POTENCIÓMETRO REGULADOR DE VOLUMEN



	BLANCO P. 5TG4812-0WH	PLATINO M. 5TG4812-1	ANTRACITA C. 5TG4812-0AC	CHOCOLATE 5TG4812-0CH	DORADO MALJA 5TG4812-0MG	BLANCO MATE 5TG4812-0SW	NEGRO MATE 5TG4812-0SB
Envase	1	1	1	1	1	1 NUEVO	1 NUEVO

Nota: Referencia secundaria equivalente válida para pasar pedidos (también presente de forma secundaria en la etiqueta de la caja de producto).

Control de temperatura

Termostato de ambiente*

Monitorización y control de temperaturas en estancias cerradas
 Tipo de sensor: Bi-metal Tensión: 230 V~; 24 V~, 50 Hz
 Capacidad de conmutación a 230 Vac: 10(4) A, a 24 Vac: 1(1) A Rango de consigna: 5 a 30 °C escala numérica * a 6)



Termostato de ambiente, suelo radiante*

Control electrónico de temperatura para sistemas de calefacción, por ejemplo: sistemas de suelo radiante eléctrico, baños, techos, mármoles y paredes radiantes.
 Tensión: 230 V~, 50 Hz
 Sensor: externo o interno+externo (monitor).
 Sensor de suelo incluido en el envase.
 Capacidad de corte: 16(2) A
 Rango de consigna: 10 to 50 °C (escala 1 a 5)
 Indicaciones (LEDs): calefacción en marcha (red) y modo eco activado (green).
 Extensión del sensor: hasta 50 m solo con cable 0.5 mm², con doble aislamiento.
 Nota: Debe asegurarse que el cableado del sensor va dentro de una conducción protectora. No es posible el cableado del sensor en paralelo con líneas que conduzcan corrientes alternas



*Para style se deben instalar con el adaptador para mecanismos de 55x55 mm

Adaptador para mecanismos de 55x55mm



Detector de movimiento



Detector de movimiento 18555-3 esférico mecanismo 3 hilos*

Capacidad de contacto (3 hilos, salida relé):
 Carga resistiva 2.300 W, 10 A máx, cos φ = 1
 Carga inductiva 1.500 W, 5 A máx, cos φ = 0,6
 Halógenas con transformador 1000 VA
 Balastos electrónicos ej. 2 x 36 W (20 máx.)
 Compatible con cargas LED

Envase 1

*Para style se deben instalar con el adaptador para mecanismos de 55x55 mm



Adaptador para mecanismos de 55x55mm



Zumbadores e indicadores luminosos



Módulo zumbador

- Blanco polar **5TG9875-8WH**
- Platino metalizado **5TG9875-8PM**
- Carbono metalizado **5TG9875-8CM**

230V
Envase 1



Indicador luminoso LED

- 90...240 V AC, 50/60 Hz
1 W, posición vertical u horizontal
- Blanco **5TG9880-3**
 - Azul **5TG9880-4**
 - Rojo **5TG9880-5**
 - Verde **5TG9880-6**

Envase 1




Mecanismos varios



Pulsador para tirador de cordón **5TD2120**

Envase 1



Pulsador conmutado para tirador de cordón **5TD2123**

Común para todas las series DELTA

Envase 1

Style tapa ciega



Style salida de cable

Emborne por tornillo



Marcos intermedios Style

Para mecanismos de 51x51 mm - Para adaptar mecanismos de otros fabricantes

						
BLANCO POLAR Envase	PLATINO METALIZADO Envase	ANTRACITA COSSO Envase	CHOCOLATE Envase	DORADO MALTA Envase	BLANCO MATE Envase	NEGRO MATE Envase
<input type="checkbox"/> 5TG1326-0WH 1	<input type="checkbox"/> 5TG1326-1 1	<input type="checkbox"/> 5TG1326-0AC 1	<input type="checkbox"/> 5TG1326-0CH 1	<input type="checkbox"/> 5TG1326-0MG 1	<input type="checkbox"/> 5TG1326-0SW 1	<input type="checkbox"/> 5TG1326-0SB 1

Para mecanismos de 55x55 mm - Para adaptar mecanismos de otros fabricantes

						
BLANCO POLAR Envase	PLATINO METALIZADO Envase	ANTRACITA COSSO Envase	CHOCOLATE Envase	DORADO MALTA Envase	BLANCO MATE Envase	NEGRO MATE Envase
<input type="checkbox"/> 5TG1327-0WH 1	<input type="checkbox"/> 5TG1327-1 1	<input type="checkbox"/> 5TG1327-0AC 1	<input type="checkbox"/> 5TG1327-0CH 1	<input type="checkbox"/> 5TG1327-0MG 1	<input type="checkbox"/> 5TG1327-0SW 1	<input type="checkbox"/> 5TG1327-0SB 1

Para mecanismos de 61x61 mm - Para adaptar mecanismos de otros fabricantes

						
BLANCO POLAR Envase	PLATINO METALIZADO Envase	ANTRACITA COSSO Envase	CHOCOLATE Envase	DORADO MALTA Envase	BLANCO MATE Envase	NEGRO MATE Envase
<input type="checkbox"/> 5TG1328-0WH 1	<input type="checkbox"/> 5TG1328-1 1	<input type="checkbox"/> 5TG1328-0AC 1	<input type="checkbox"/> 5TG1328-0CH 1	<input type="checkbox"/> 5TG1328-0MG 1	<input type="checkbox"/> 5TG1328-0SW 1	<input type="checkbox"/> 5TG1328-0SB 1

Caja de superficie IP20 Style



Caja de superficie

• Blanco polar

- Sencillo, 84 mm x 84 mm x 42,5 mm
- Doble 155 mm x 84 mm x 42,5 mm
- Triple 226 mm x 84 mm x 42,5 mm

5TG2901-0WH

5TG2902-0WH

5TG2903-0WH

Envase 1

• Platino

- Sencillo, 84 mm x 84 mm x 42,5 mm
- Doble 155 mm x 84 mm x 42,5 mm
- Triple 226 mm x 84 mm x 42,5 mm

5TG2901-1

5TG2902-1

5TG2903-1

Envase 1

Entradas plásticas para caja de superficie IP20 Style

Pasacables para canaleta

(1 juego contiene 10 uds)

• Blanco polar

5TG2905-0WH

Envase 1 juego

Pasacables para cable

(1 juego contiene 10 uds)

• Blanco polar

5TG2904-0WH

Envase 1 juego






Marcos de Style

BLANCO POLAR	PLATINO METALIZADO	ANTRACITA COSSO	CHOCOLATE	DORADO MALTA	BLANCO MATE	NEGRO MATE
						
Envase	Envase	Envase	Envase	Envase	Envase	Envase
5TG1321-0WH 10 61001-WH	5TG1321-1 1 61001-PM	5TG1321-0AC 1 61001-AC	5TG1321-0CH 1 61001-CH	5TG1321-0MG 1 61001-DM	5TG1321-0SW 10 61001-BM	5TG1321-0SB 1 61001-NM
 5TG1322-0WH 10 61002-WH	5TG1322-1 1 61002-PM	5TG1322-0AC 1 61002-AC	5TG1322-0CH 1 61002-CH	5TG1322-0MG 1 61002-DM	5TG1322-0SW 10 61002-BM	5TG1322-0SB 1 61002-NM
 5TG1323-0WH 10 61003-WH	5TG1323-1 1 61003-PM	5TG1323-0AC 1 61003-AC	5TG1323-0CH 1 61003-CH	5TG1323-0MG 1 61003-DM	5TG1323-0SW 10 61003-BM	5TG1323-0SB 1 61003-NM
 5TG1324-0WH 1 61004-WH	5TG1324-1 1 61004-PM	5TG1324-0AC 1 61004-AC	5TG1324-0CH 1 61004-CH	5TG1324-0MG 1 61004-DM	5TG1324-0SW 1 61004-BM	5TG1324-0SB 1 61004-NM
 5TG1325-0WH 1 61005-WH	5TG1325-1 1 61005-PM	5TG1325-0AC 1 61005-AC	5TG1325-0CH 1 61005-CH	5TG1325-0MG 1 61005-DM	5TG1325-0SW 1 61005-BM	5TG1325-0SB 1 61005-NM

Nota: Referencia secundaria equivalente válida para pasar pedidos (también presente de forma secundaria en la etiqueta de la caja de producto).

Para una correcta instalación de los marcos de Style en paredes de tabique hueco, es necesario el uso de la sierra de corona 2158000 (o equivalente) para dejar la caja de empotrar enrasada con la pared.

MEDIDAS

	82 x 82 mm
	82 x 153 mm
	82 x 224 mm
	82 x 295 mm
	82 x 366 mm

Material vario



Universal enlazable 2373-I
Material termoplástico
Dimensiones: 71x71x43 mm
Envase 640



Tapa protección 2374-I
Permite localizar la caja después de enlucir
Envase 1000



Garras 16-GAR
Para bastidores metálicos
Bolsa con 50 garras y 50 tornillos para montar 25 bastidores



Caja de empotrar 1 elemento para tabique hueco 2341
Envase 120



Caja de empotrar 2 elementos para tabique hueco 2342
Envase 60



Caja de empotrar 3 elementos para tabique hueco 2343
Envase 35



Caja de empotrar 4 elementos para tabique hueco 2344
Envase 30



Caja de empotrar 5 elementos para tabique hueco 2345
Envase 21



Sierra de corona 2158000 con avellanador tabique hueco
diam. 68 mm / prof. 40 mm
Envase 1



Avellanador de canto 68mm 5892000
Herramienta para la instalación a ras de las cajas de tabique hueco
Envase 1



Cuchillas de repuesto para ref. 5893000
Envase 1



Alineador de bastidores BJC 3201
Envase 1

Se recomienda el uso de estas cajas y el uso de la sierra de corona con avellanador para que las series queden instaladas según su diseño original.

SIEMENS

Miro

Ambientes únicos


En la serie Miro se encuentra el estilo y la influencia de la última escuela Bauhaus. Miro, es capaz de mostrar con su línea el concepto de novedad y distinción del que sólo gozan las cosas bien hechas. La serie de alta calidad presenta un acabado perfecto en todos sus detalles, con texturas exclusivas y modernas. La forma cuadrada, la superficie lisa, la fina línea cromada en el vértice de las teclas personalizadas y los materiales configuran una unidad armoniosa que la distingue y la diferencia, satisfaciendo las elevadas expectativas de los clientes mas exigentes con la calidad, la estética y al tacto.



Aluminio



Cristal



Acabado color



Madera



Acabado mate





Un clásico contemporáneo

Miro

- Marco flotante, sensación de suspendido en el aire, ligereza visual.
- Altura del marco solo 8 mm.
- Difusor tecla cuadrado y reducido, iluminación LED azul.
- Marcos de cristal, madera, metal naturales y macizos.
- Tecla con o sin embellecedor a escoger por el diseñador del ambiente.

Colores mate



Blanco mate




Negro mate

- Miro mate, exquisito contraste.
- Miro cristal, impecable distinción.
- Miro madera, atractivo natural.
- Miro aluminio, serena y precisa.
- Miro color, práctica y ligera.

Cristal



Rojo oriental /
Carbono metalizado



Negro /
Aluminio metalizado

Madera



Arce rojo /
Aluminio metalizado



Cerezo /
Carbono metalizado

Aluminio



Natural /
Carbono metalizado



Óxido amarillo /
Blanco polar

Color




Blanco polar



Aluminio metalizado



Carbono metalizado




Su estructura ha sido diseñada ergonómicamente para garantizar una instalación fácil, rápida y cómoda. Cuenta con un mecanismo de tamaño ajustado que permite aprovechar al máximo el espacio interior en la caja de empotrar y facilita el paso del cableado. Ofrecen todas las facilidades para una perfecta instalación.

- Los interruptores y conmutadores MEC18 son de 16 A, lo que permite múltiples aplicaciones con el mismo mecanismo y reducir el número de referencias en stock.
- Bastidores de acero galvanizado con tratamiento anticorrosivo para asegurar la durabilidad de la instalación.
- Bastidores con perfiles superiores e inferiores facilitar el montaje y un posicionamiento rígido del mecanismo.


Las bases de enchufe incorporan la protección de seguridad, y cuentan con el característico sistema de embornado STAI (sistema de tornillo abierto imperdible), simplemente embornar y apretar. Los tornillos se cierran con una sola operación, y poseen una tuerca flotante grabada, que impide el deslizamiento del cable garantizando una perfecta sujeción y total superficie de contacto. Los conductores entran los tres por la parte superior de la base de enchufe. El atornillado se realiza, también para los tres, por una sola cara de la base de enchufe. Las bases, que se suministran con la tapa separada, permiten embornar, y atornillar con rapidez y seguridad.

Certificaciones



MEC 18

Un mismo mecanismo para 5 diseños distintos



Protección IP44

La serie Miro ahora también para exterior.


- En todos los colores y marcos.
- Toma Schuko®, interruptor, TV y RJ.
- Mecanismo y marco común a IP20.



NUEVO

IP44
M

Componentes para función IP44 TV



Mecanismo
(común a IP20)




Marco
(común a IP20)



Tapa

Componentes para función IP44 RJ



Mecanismo
(común a IP20)



Marco
(común a IP20)



Tapa



Miro cristal glassé verde / blanco polar
Schuko® IP44 + IP44 TV (tapa abierta)



Miro blanco polar
IP44 RJ (tapa abierta) + IP44 interruptor doble



Miro aluminio metalizado
IP44 pulsador + IP44 TV (tapa cerrada)



Múltiples funciones

La serie Miro dispone de una gran variedad de funciones para las necesidades actuales. Reguladores de intensidad de luz, controladores de sonido, mecanismo de subida y bajada de persianas. Elige las opciones que necesites para tu total comodidad y disfruta del confort con todo el diseño y color.



Reguladores

Los reguladores son ideales para crear ambiente en las distintas estancias al regular la iluminación a la intensidad deseada. Se puede subir o bajar la intensidad. La potencia y la tecnología de las distintas lámparas requiere de reguladores específicos en cada caso adaptados para regular la potencia. En BJC ofrecemos una amplia oferta de reguladores adecuados para distintas lámparas y potencias.



Cargadores con doble USB

La base de enchufe Schuko® con doble USB tipo A y tipo C permite la carga simultánea de dos terminales, manteniendo al mismo tiempo la utilidad del enchufe. Su instalación es rápida y sencilla ya que se realiza en una caja de empotrar estándar.

- Power Delivery (exigido por UE para final de 2024)
- Quick charge
- Para caja de empotrar estándar



Multimedia

Los conectores multimedia son la solución ideal para evitar los cableados vistos en la instalación y distribución de dispositivos electrónicos en cualquier tipo de instalación; doméstica o comercial. Las tomas HDMI, VGA, RJ45, salidas de cable estéreo, etc. permiten distribuir las fuentes de salida y entrada separadas de manera que la conexión sea eficaz y la instalación limpia.




Indicador luminoso LED

Los indicadores luminosos LED modulares de Siemens permiten señalar: escaleras, salas de espera, interiores, pasillos, llamadas. Están disponibles en tres tonos de color blanco, verde y rojo la modularidad permite incluso la combinación de dos balizas, o de dos elementos como podría ser el caso de un zumbador y una baliza led, indicando que hay una llamada; acústica y visualmente.



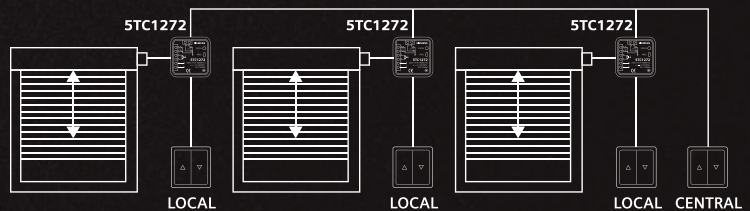
Soluciones inteligentes con KNX

KNX conecta en red funciones como la seguridad, la climatización, la iluminación y dispositivos multimedia. El control centralizado e inteligente del sistema se puede adaptar a las necesidades particulares de cada caso y se puede programar en cualquier momento. Con un diseño discreto los teclados Siemens permiten que el manejo de la instalación sea comprensible y sencilla.




Control centralizado de persianas

Permite mediante una simple pulsación, bajar todas las persianas de la casa o planta, ya sea de forma individual o centralizada.




16 A en los mecanismos de interrupción Mec

Los mecanismos de interrupción cuentan con un potente dispositivo de 16 A de emborne automático diseñado ergonómicamente para una manipulación más cómoda, fácil y segura.



Mecanismo

Mecanismo Mec 18 adaptable a todos los productos Iris, Iris plus Mega y Siemens para tu comodidad.



Marco

Materiales selectos y duraderos. Acabados exclusivos de gran calidad.



Tecla


Accionamiento preciso. Tacto suave y agradable.

Tabla de referencias para componer funciones básicas Miro

● Blanco ● Aluminio metalizado ● Carbono metalizado ● Blanco mate ● Negro mate

Función	Blanco		Aluminio metalizado		Carbono metalizado		Blanco mate		Negro mate	
	Mecanismo	Tecla/Tapa	Mecanismo	Tecla/Tapa	Mecanismo	Tecla/Tapa	Mecanismo	Tecla/Tapa	Mecanismo	Tecla/Tapa
Interruptor	18505	5TG62705WH00	18505	5TG62705AM00	18505	5TG62705CM00	18505	5TG62705SW00	18505	5TG62705SB00
Conmutador	18506	5TG62705WH00	18506	5TG62705AM00	18506	5TG62705CM00	18506	5TG62705SW00	18506	5TG62705SB00
Cruza- miento	18507	5TG62705WH00	18507	5TG62705AM00	18507	5TG62705CM00	18507	5TG62705SW00	18507	5TG62705SB00
Interruptor doble	18509	5TG62701WH00	18509	5TG62701AM00	18509	5TG62701CM00	18509	5TG62701SW00	18509	5TG62701SB00
Conmutador doble	18510	5TG62701WH00	18510	5TG62701AM00	18510	5TG62701CM00	18510	5TG62701SW00	18510	5TG62701SB00
Pulsador timbre	18516	5TG62705WH10	18516	5TG62705AM10	18516	5TG62705CM10	18516	5TG62705SW10	18516	5TG62705SB10
Pulsador luz	18516	5TG62705WH20	18516	5TG62705AM20	18516	5TG62705CM20	18516	5TG62705SW20	18516	5TG62705SB20
Regulador rotativo	5TC8267	59749	5TC8267	59749-AM	5TC8267	59749-CM	5TC8267	59749-BM	5TC8267	59749-NM
Toma Schuko®	18524	5UH10724WH	18524	5UH10724AM	18524	5UH10724CM	18524	5UH10724SW	18524	5UH10724SB
Toma Schuko® + doble USB tipo A y tipo C	18524-USBC	5UH10725WH10	18524-USBC	5UH10725AM10	18524-USBC	5UH10725CM10	18524-USBC	5UH10725SW10	18524-USBC	5UH10725SB10
Tapa televisión	5TG25610WH		5TG1253		5TG1223		5TG25610SW		5TG25610SB	
Toma RJ simple	19582-1	5TG20782WH01	19582-1	5TG20782AM01	19582-1	5TG20782CM01	19582-1	5TG20782SW01	19582-1	5TG20782SB01
Toma RJ doble	19682-1	5TG20782WH02	19682-1	5TG20782AM02	19682-1	5TG20782CM02	19682-1	5TG20782SW02	19682-1	5TG20782SB02
Tapa ciega	5TG25580WH		5TG1250		5TG1220		5TG25580SW		5TG25580SB	
Salida de cable	5TG25660WH		5TG1251		5TG1221		5TG25660SW		5TG25660SB	
Zumbador	5TG98758WH	5TG20080WH	5TG98758AM	5TG2094	5TG98758CM	5TG2096	5TG98758WH	5TG20080SW	5TG98758CM	5TG20080SB
Tarjetero Hotel	5TG48200WH		5TG4821		5TG4822		5TG48200SW		5TG48200SB	
Marco	5TG11110WH		5TG11111		5TG11112		5TG11110SW		5TG11110SB	

Mecanismos de interrupción




Interruptor unipolar **18505***
Conmutador **18506***
 16 A 250 V~
Cruzamiento **18507***
 10 A 250 V~
 Envase 10

TECLA				
BLANCO P. 5TG6270-5WH00	ALUMINIO M. 5TG6270-5AM00	CARBONO M. 5TG6270-5CM00	BLANCO MATE 5TG6270-5SW00	NEGRO MATE 5TG6270-5SB00
Ref. equivalente 59705-WH	59705-AM	59705-CM	59705-SW	59705-SB
Envase 10	10	10	1	1

TECLA				
con embellecedor cromo brillo			con embellecedor níquel mate	
BLANCO P. 5TG6270-5CW00	ALUMINIO M. 5TG6270-5CA00	CARBONO M. 5TG6270-5CC00	BLANCO MATE 5TG6270-5CS00	NEGRO MATE 5TG6270-5CB00
Ref. equivalente 59705-CW	59705-CA	59705-CC	59705-CS	59705-CB
Envase 10	10	10	1	1

TECLA CON DIFUSOR				
BLANCO P. 5TG6270-5WH01	ALUMINIO M. 5TG6270-5AM01	CARBONO M. 5TG6270-5CM01	BLANCO MATE 5TG6270-5SW01	NEGRO MATE 5TG6270-5SB01
Ref. equivalente 59705-WHL	59705-AML	59705-CML	59705-SWL	59705-SBL
Envase 10	2	2	1	1

TECLA CON DIFUSOR				
con embellecedor cromo brillo			con embellecedor níquel mate	
BLANCO P. 5TG6270-5CW01	ALUMINIO M. 5TG6270-5CA01	CARBONO M. 5TG6270-5CC01	BLANCO MATE 5TG6270-5CS01	NEGRO MATE 5TG6270-5CB01
Ref. equivalente 59705-CWL	59705-CAL	59705-CCL	59705-CSL	59705-CBL
Envase 10	2	2	1	1




Interruptor unipolar de control **18605***
Conmutador control **18606***
Conmutador con señalizador **18506-L***
 16 A 250 V~
 Envase 10
 Lámpara de señalización incorporada
 en la referencia 18506-L

TECLA CON DIFUSOR				
BLANCO P. 5TG6270-5WH01	ALUMINIO M. 5TG6270-5AM01	CARBONO M. 5TG6270-5CM01	BLANCO MATE 5TG6270-5SW01	NEGRO MATE 5TG6270-5SB01
Ref. equivalente 59705-WHL	59705-AML	59705-CML	59705-SWL	59705-SBL
Envase 10	2	2	1	1

TECLA CON DIFUSOR				
con embellecedor cromo brillo			con embellecedor níquel mate	
BLANCO P. 5TG6270-5CW01	ALUMINIO M. 5TG6270-5CA01	CARBONO M. 5TG6270-5CC01	BLANCO MATE 5TG6270-5CS01	NEGRO MATE 5TG6270-5CB01
Ref. equivalente 59705-CWL	59705-CAL	59705-CCL	59705-CSL	59705-CBL
Envase 10	2	2	1	1

* Las series Siemens Miro y Style son compatibles con los mecanismos MEC18 fabricados a partir de Enero de 2017.

Mecanismos de interrupción



Interruptor bipolar 18508*

Interruptor bipolar de control 18608*

16 A 250 V~

Sólo teclas con difusor

Envase 10

Lámpara de señalización incorporada en la referencia 18608

TECLA CON I / O



	BLANCO P. 5TG6270-5WH40	ALUMINIO M. 5TG6270-5AM40	CARBONO M. 5TG6270-5CM40	BLANCO MATE 5TG6270-5SW40	NEGRO MATE 5TG6270-5SB40
Ref. equivalente	59708-WH	59708-AM	59708-CM	59708-SW	59708-SB
Envase	2	2	2	1	1

TECLA CON I / O


con embellecedor cromo brillo

con embellecedor níquel mate



	BLANCO P. 5TG6270-5CW40	ALUMINIO M. 5TG6270-5CA40	CARBONO M. 5TG6270-5CC40	BLANCO MATE 5TG6270-5CS40	NEGRO MATE 5TG6270-5CB40
Ref. equivalente	59708-CW	59708-CA	59708-CC	59708-CS	59708-CB
Envase	2	2	2	1	1

TECLA CON I / O Y DIFUSOR



	BLANCO P. 5TG6270-5WH41	ALUMINIO M. 5TG6270-5AM41	CARBONO M. 5TG6270-5CM41	BLANCO MATE 5TG6270-5SW41	NEGRO MATE 5TG6270-5SB41
Ref. equivalente	59708-WHL	59708-AML	59708-CML	59708-SWL	59708-SBL
Envase	2	2	2	1	1

TECLA CON I / O, DIFUSOR

con embellecedor cromo brillo


con embellecedor níquel mate



	BLANCO P. 5TG6270-5CW41	ALUMINIO M. 5TG6270-5CA41	CARBONO M. 5TG6270-5CC41	BLANCO MATE 5TG6270-5CS41	NEGRO MATE 5TG6270-5CB41
Ref. equivalente	59708-CWL	59708-CAL	59708-CCL	59708-CSL	59708-CBL
Envase	2	2	2	1	1

* Las series Siemens Miro y Style son compatibles con los mecanismos MEC18 fabricados a partir de Enero de 2017.

Mecanismos de interrupción



Doble interruptor **18509***
Doble conmutador **18510***
 16 A 250 V~
Doble pulsador **18511***
 10 A 250 V~
Doble pulsador desconexión **18513***
 10 A 250 V~

Envase 10

TECLA DOBLE



BLANCO P. ALUMINIO M. CARBONO M. BLANCO MATE NEGRO MATE
5TG6270-1WH00 **5TG6270-1AM00** **5TG6270-1CM00** **5TG6270-1SW00** **5TG6270-1SB00**

Ref. equivalente 59709-WH 59709-AM 59709-CM 59709-SW 59709-SB
 Envase 10 10 10 1 1

TECLA DOBLE

con embellecedor cromo brillo

con embellecedor níquel mate



BLANCO P. ALUMINIO M. CARBONO M. BLANCO MATE NEGRO MATE
5TG6270-1CW00 **5TG6270-1CA00** **5TG6270-1CC00** **5TG6270-1CS00** **5TG6270-1CB00**

Ref. equivalente 59709-CW 59709-CA 59709-CC 59709-CS 59709-CB
 Envase 10 10 10 1 1

TECLA DOBLE CON DIFUSOR



BLANCO P. ALUMINIO M. CARBONO M. BLANCO MATE NEGRO MATE
5TG6270-1WH01 **5TG6270-1AM01** **5TG6270-1CM01** **5TG6270-1SW01** **5TG6270-1SB01**

Ref. equivalente 59709-WHL 59709-AML 59709-CML 59709-SWL 59709-SBL
 Envase 10 2 2 1 1

TECLA DOBLE CON DIFUSOR

con embellecedor cromo brillo

con embellecedor níquel mate



BLANCO P. ALUMINIO M. CARBONO M. BLANCO MATE NEGRO MATE
5TG6270-1CW01 **5TG6270-1CA01** **5TG6270-1CC01** **5TG6270-1CS01** **5TG6270-1CB01**

Ref. equivalente 59709-CWL 59709-CAL 59709-CCL 59709-CSL 59709-CBL
 Envase 10 2 2 1 1

Doble pulsador con luz **18511-L***
 10 A 250 V~

Envase 10

Lámpara de señalización incorporada en la referencia 18511-L

TECLA DOBLE CON DIFUSOR



BLANCO P. ALUMINIO M. CARBONO M. BLANCO MATE NEGRO MATE
5TG6270-1WH01 **5TG6270-1AM01** **5TG6270-1CM01** **5TG6270-1SW01** **5TG6270-1SB01**

Ref. equivalente 59709-WHL 59709-AML 59709-CML 59709-SWL 59709-SBL
 Envase 10 2 2 1 1

TECLA DOBLE CON DIFUSOR

con embellecedor cromo brillo

con embellecedor níquel mate




BLANCO P. ALUMINIO M. CARBONO M. BLANCO MATE NEGRO MATE
5TG6270-1CW01 **5TG6270-1CA01** **5TG6270-1CC01** **5TG6270-1CS01** **5TG6270-1CB01**

Ref. equivalente 59709-CWL 59709-CAL 59709-CCL 59709-CSL 59709-CBL
 Envase 10 2 2 1 1

* Las series Siemens Miro y Style son compatibles con los mecanismos MEC18 fabricados a partir de Enero de 2017.

Mecanismos de interrupción



Conmutador + Pulsador 18515*

16 A + 10 A 250 V~

Envase 10

TECLA DOBLE CONMUTADOR PULSADOR LOGO CAMPANA



	BLANCO P. 5TG6270-1WH10	ALUMINIO M. 5TG6270-1AM10	CARBONO M. 5TG6270-1CM10	BLANCO MATE 5TG6270-1SW10	NEGRO MATE 5TG6270-1SB10
Ref. equivalente	59715-WH	59715-AM	59715-CM	59715-SW	59715-SB
Envase	2	2	2	1	1


TECLA DOBLE CONMUTADOR PULSADOR LOGO CAMPANA con embellecedor cromo brillo



	BLANCO P. 5TG6270-1CW10	ALUMINIO M. 5TG6270-1CA10	CARBONO M. 5TG6270-1CC10	BLANCO MATE 5TG6270-1CS10	NEGRO MATE 5TG6270-1CB10
Ref. equivalente	59715-CW	59715-CA	59715-CC	59715-CS	59715-CB
Envase	2	2	2	1	1

* Las series Siemens Miro y Style son compatibles con los mecanismos MEC18 fabricados a partir de Enero de 2017.

Mecanismo pulsador



Pulsador **18516***
Pulsador desconexión **18512***
 10 A 250 V~
 Envase 10

Nota:
 Grabado de pictogramas
 bajo pedido



TECLA LOGO CAMPANA/BOMBILLA



	BLANCO P.	ALUMINIO M.	CARBONO M.	BLANCO MATE	NEGRO MATE
Ref. equivalente	5TG6270-5WH10	5TG6270-5AM10	5TG6270-5CM10	5TG6270-5SW10	5TG6270-5SB10
Ref. equivalente	59716-WH	59716-AM	59716-CM	59716-SW	59716-SB
Envase	10	10	10	1	1
Ref. equivalente	5TG6270-5WH20	5TG6270-5AM20	5TG6270-5CM20	5TG6270-5SW20	5TG6270-5SB20
Ref. equivalente	59717-WH	59717-AM	59717-CM	59717-SW	59717-SB
Envase	10	10	10	1	1

TECLA LOGO CAMPANA/BOMBILLA

con embellecedor cromo brillo



	BLANCO P.	ALUMINIO M.	CARBONO M.	BLANCO MATE	NEGRO MATE
Ref. equivalente	5TG6270-5CW10	5TG6270-5CA10	5TG6270-5CC10	5TG6270-5CS10	5TG6270-5CB10
Ref. equivalente	59716-CW	59716-CA	59716-CC	59716-CS	59716-CB
Envase	10	10	10	1	1
Ref. equivalente	5TG6270-5CW20	5TG6270-5CA20	5TG6270-5CC20	5TG6270-5CS20	5TG6270-5CB20
Ref. equivalente	59717-CW	59717-CA	59717-CC	59717-CS	59717-CB
Envase	10	10	10	1	1

con embellecedor níquel mate



	BLANCO P.	ALUMINIO M.	CARBONO M.	BLANCO MATE	NEGRO MATE
Ref. equivalente	5TG6270-5WH11	5TG6270-5AM11	5TG6270-5CM11	5TG6270-5SW11	5TG6270-5SB11
Ref. equivalente	59716-WHL	59716-AML	59716-CML	59716-SWL	59716-SBL
Envase	10	2	2	1	1
Ref. equivalente	5TG6270-5WH21	5TG6270-5AM21	5TG6270-5CM21	5TG6270-5SW21	5TG6270-5SB21
Ref. equivalente	59717-WHL	59717-AML	59717-CML	59717-SWL	59717-SBL
Envase	10	10	10	1	1

TECLA LOGO CAMPANA/BOMBILLA CON DIFUSOR



	BLANCO P.	ALUMINIO M.	CARBONO M.	BLANCO MATE	NEGRO MATE
Ref. equivalente	5TG6270-5WH11	5TG6270-5AM11	5TG6270-5CM11	5TG6270-5SW11	5TG6270-5SB11
Ref. equivalente	59716-WHL	59716-AML	59716-CML	59716-SWL	59716-SBL
Envase	10	2	2	1	1
Ref. equivalente	5TG6270-5WH21	5TG6270-5AM21	5TG6270-5CM21	5TG6270-5SW21	5TG6270-5SB21
Ref. equivalente	59717-WHL	59717-AML	59717-CML	59717-SWL	59717-SBL
Envase	10	10	10	1	1

TECLA LOGO CAMPANA/BOMBILLA CON DIFUSOR

con embellecedor cromo brillo



	BLANCO P.	ALUMINIO M.	CARBONO M.	BLANCO MATE	NEGRO MATE
Ref. equivalente	5TG6270-5CW11	5TG6270-5CA11	5TG6270-5CC11	5TG6270-5CS11	5TG6270-5CB11
Ref. equivalente	59716-CWL	59716-CAL	59716-CCL	59716-CSL	59716-CBL
Envase	10	2	2	1	1
Ref. equivalente	5TG6270-5CW21	5TG6270-5CA21	5TG6270-5CC21	5TG6270-5CS21	5TG6270-5CB21
Ref. equivalente	59717-CWL	59717-CAL	59717-CCL	59717-CSL	59717-CBL
Envase	10	10	10	1	1


con embellecedor níquel mate



	BLANCO P.	ALUMINIO M.	CARBONO M.	BLANCO MATE	NEGRO MATE
Ref. equivalente	5TG6270-5WH11	5TG6270-5AM11	5TG6270-5CM11	5TG6270-5SW11	5TG6270-5SB11
Ref. equivalente	59716-WHL	59716-AML	59716-CML	59716-SWL	59716-SBL
Envase	10	2	2	1	1
Ref. equivalente	5TG6270-5WH21	5TG6270-5AM21	5TG6270-5CM21	5TG6270-5SW21	5TG6270-5SB21
Ref. equivalente	59717-WHL	59717-AML	59717-CML	59717-SWL	59717-SBL
Envase	10	10	10	1	1

* Las series Siemens Miro y Style son compatibles con los mecanismos MEC18 fabricados a partir de Enero de 2017.

Mecanismo pulsador



Pulsador con interruptor 18599*

temporizado con difusor luminoso

Tensión alimentación 230V~ 50Hz

Consumo: 5VA

Válido para:

- Incandescencia y halógenas a 230V: 40 - 400W
- Halógenas con transf. ferromagnético: 50 - 320W
- Lámparas halógenas con transf. electrónico: 40 - 400W
- Motores: 36-100W

Temporización ajustable entre: 30 s a 10 min.

Envase 1

TECLA LOGO BOMBILLA CON DIFUSOR



BLANCO P. 5TG6270-5WH21	ALUMINIO M. 5TG6270-5AM21	CARBONO M. 5TG6270-5CM21	BLANCO MATE 5TG6270-5SW21	NEGRO MATE 5TG6270-5SB21
-----------------------------------	-------------------------------------	------------------------------------	-------------------------------------	------------------------------------

Ref. equivalente	59717-WHL	59717-AML	59717-CML	59717-SWL	59717-SBL
Envase	10	10	10	1	1

TECLA LOGO BOMBILLA CON DIFUSOR con embellecedor cromo brillo con embellecedor níquel mate



BLANCO P. 5TG6270-5CW21	ALUMINIO M. 5TG6270-5CA21	CARBONO M. 5TG6270-5CC21	BLANCO MATE 5TG6270-5CS21	NEGRO MATE 5TG6270-5CB21
-----------------------------------	-------------------------------------	------------------------------------	-------------------------------------	------------------------------------

Ref. equivalente	59717-CWL	59717-CAL	59717-CML	59717-CSL	59717-CBL
Envase	10	10	10	1	1

* Las series Siemens Miro y Style son compatibles con los mecanismos MEC18 fabricados a partir de Enero de 2017.

Mecanismo pulsador



Temporizador electrónico regulable **2382**

Tensión alimentación 230V~ 50Hz
 Consumo: 5VA
 Válido para:

- Incandescencia y halógenas a 230V: 40 - 400W
- Halógenas con transf. ferromagnético: 50 - 320W
- Lámparas halógenas con transf. electrónico: 40 - 400W
- Motores: 36-100W

Temporización ajustable entre: 30 s a 10 min.

Nota:
 Grabado de pictogramas
 bajo pedido



Envase 1

Tarjetero

Tarjetero Hotel con portaetiquetas iluminado

- Funcionamiento mecánico, pulsador 1 CO con terminal de neutro separado.
- Para tarjetas de hasta 54x65 mm y 0,7-1.0 mm de espesor.
- 230Vac 10A
- Incluye lámparita de señalización.



	BLANCO P. 5TG4820-0WH 59068-WH	ALUMINIO M. 5TG4821 59068-AM	CARBONO M. 5TG4822 59068-CM	BLANCO MATE 5TG4820-0SW 59068-SW	NEGRO MATE 5TG4820-0SB 59068-SB
Ref. equivalente					
Envase	1	1	1	1	1

Señalizadores



Señalizador luminoso LED azul **18039-1AZ**

230 V~
 Señalizadores luminosos para interruptores bipolares y unipolares de control
 Tecla ancha

Envase 18039-1AZ = 5



Señalizador luminoso LED azul **18039-2AZ**

230 V~
 Señalizadores luminosos para interruptor, conmutador, cruzamiento y pulsador
 Tecla ancha

Envase 18039-2AZ = 10



Señalizador luminoso LED azul **18039-3AZ**

230 V~
 Señalizador luminoso para todos los mecanismos
 Tecla estrecha


Envase 18039-3AZ = 10



Carga para uso de señalizadores luminosos con lámparas de bajo consumo o fluorescentes **3139**

Envase 1

Control de persianas



Doble pulsador de persianas 18565*

Doble interruptor de persianas 18569*

Enclavamiento eléctrico y mecánico
10 A 250 V~

Envase 10

Doble pulsador 18511*

Requiere dispositivo auxiliar propio de cada fabricante de persiana
Sin enclavamiento
10 A 250 V~

Envase 10

TECLA DOBLE PERSIANAS



	BLANCO P. 5TG6276-5WH00	ALUMINIO M. 5TG6276-5AM00	CARBONO M. 5TG6276-5CM00	BLANCO MATE 5TG6276-5SW00	NEGRO MATE 5TG6276-5SB00
Ref. equivalente	59765-WH	59765-AM	59765-CM	59765-SW	59765-SB
Envase	10	2	2	1	1

TECLA DOBLE PERSIANAS



	BLANCO P. 5TG6276-5CW00	ALUMINIO M. 5TG6276-5CA00	CARBONO M. 5TG6276-5CC00	BLANCO MATE 5TG6276-5CS00	NEGRO MATE 5TG6276-5CB00
Ref. equivalente	59765-CW	59765-CA	59765-CC	59765-CS	59765-CB
Envase	10	2	2	1	1

Nota: Referencia secundaria equivalente válida para pasar pedidos (también presente de forma secundaria en la etiqueta de la caja de producto).

* Las series Siemens Miro y Style son compatibles con los mecanismos MEC18 fabricados a partir de Enero de 2017.

Control de persianas




Controlador de persianas para instalación en caja empotrable 5TC1272

Controlador de persianas para motores monofásicos
230 V
Potencia máx.: 1250 VA
Funcionamiento local o centralizado
Tiempo de accionamiento ajustable 1-120 seg.
Se puede utilizar con el pulsador doble 18511

Envase 1

Reguladores de intensidad luminosa



Regulador para lámparas LED, incandescentes, halógenas de alta y baja tensión con transformador magnético **5TC8267**
NUEVO
 Alimentación: 230V / 50Hz
 LED: 230V 3-85W
 Halógenos directos: 20-250W
 Halógenos con transformador ferromagnético: 20-250VA
 Fusible: T2AH/250V
 Terminación por fijación de tornillo
 Corte de fase: Leading-Edge
 Envase 1

Envase



BLANCO P.
59749
1



ALUMINIO M.
59749-AM
1

TAPA Y BOTÓN




CARBONO M.
59749-CM
1



BLANCO MATE
59749-BM
1



NEGRO MATE
59749-NM
1



Regulador para lámparas incandescentes, halógenas de alta y baja tensión con transformador magnético **5TC8275**
NUEVO
 Alimentación: 230VAC / 50Hz
 Halógenos con transformador ferromagnético: 20-500VA
 Halógenos directos: 20-500W
 Fusible: T2AH/250V
 Terminación por tornillo
 Corte de fase: Leading-Edge
 Envase 1



Dispositivo para control de luminarias con regulación 1-10V de fluorescencia **5TC8426**
NUEVO
 Alimentación: 230VAC 50-60Hz
 Tensión de control: 1-12V
 Corriente de control máxima: 40mA
 Conexión de carga: 10A
 Fusible: F0,8/250V
 Fijación por tornillo
 Envase 1

Reguladores para pulsador



Regulador universal RLC **2385**
 Tensión de alimentación: 230V~ 50Hz.
 Consumo 3VA.
 Válido para:
 • Incandes. y halógenas 230V: 15 - 400W.
 • Halógenas con transformador inductivo: 20 - 250W.
 • Halógenas con transf. electrónico: 15 - 400W.

Envase 1



Regulador LED **2386**
 Tensión alimentación 230V~ 50/60Hz.
 Consumo: 2VA.
 Válido para lámparas LED regulables:
 • a 230V~: 4-100W
 • a 12V~ con transf. electrónico regulable (1 lámpara/ transf.): máximo 6 transformadores (50W).

Envase 1



Regulador para tiras LED monocromo 12-48Vcc **2387**
 Tensión de alimentación 12 - 48V CC.
 Consumo: <12mA.
 Carga Máxima 8A.
 Nivel de regulación mínimo: 1% - 60%.
 Veloc. de regulación 0% a 100%: 3 - 10 s.

Envase 1



Regulador para lámparas fluocompactas regulables **2388**
 Tensión de alimentación: 230V~ 50Hz.
 Consumo: 3VA.
 Carga: mín.20 - máx.200W.

Envase 1


Conexión de cargas

TIPO DE CARGA	Tipo de mecanismo							
		Halógenos directos 230 V (R)	Halógenas 12 V (R) baja tensión con transformador ferromagnético (L)	Halógenas baja tensión con transformador electrónico (C)	Carga LED 230 V	Tiras de LED 12-48 Vdc Monocolor	Lámparas Fluorescentes Compactas (CFL) Dimmables	Reactancia electrónica con entrada de regulación de 1-10V
5TC8275	Rotativo	20-500W	20-500 VA	NO	NO	NO	NO	NO
5TC8426	Rotativo	NO	NO	NO	NO	NO	NO	1-10 V
5TC8267	Rotativo	20-250W	20-250 VA	NO	3-85W	NO	NO	NO
2385	Por pulsador	15-400 W	20-250 VA	15-400 VA	NO	NO	NO	NO
2386	Por pulsador	NO	NO	4-300 W	4-100 W	NO	NO	NO
2387 *	Por pulsador	NO	NO	NO	NO	Máximo 8 A	NO	NO
2388	Por pulsador	NO	NO	NO	NO	NO	20 W - 200 W	NO

Disponible un listado de lámparas LED de compatibilidad testeada en www.bjc.es/documentacion

* 2387. Es necesario instalar el regulador junto con el transformador de 230Vac a 12-48Vdc que lleva la tira de LED.

Bases de enchufe de seguridad



Base enchufe 2P+T (TT lateral) **18524**


con protección de seguridad
Emborne por tornillos 16 A 250 V~

Envase 10

TAPAS BASE ENCHUFE (SCHUKO)



	BLANCO P. 5UH1072-4WH 59724-WH	ALUMINIO M. 5UH1072-4AM 59724-AM	CARBONO M. 5UH1072-4CM 59724-CM	BLANCO MATE 5UH1072-4SW 59724-SW	NEGRO MATE 5UH1072-4SB 59724-SB
Ref. equivalente					
Envase	10	10	10	1	1



Schuko® 2P-T con **18524-USBC**

doble cargador USB tipo A y tipo C con carga rápida y Power Delivery

- Toma Schuko®
- 230Vac 50Hz, 16A
- Emborne sin tornillo
- Doble cargador USB:
- 1 toma USB tipo A y una 1 toma USB tipo C
- Potencia máxima: 20W
- Carga rápida Power Delivery USB C: 5V/3A; 9V/2,22A; 12V/1,67A
- Carga rápida Quick Charge USB A: 5V/3A; 9V/2,22A; 12V/1,67A
- Carga normal:
· 5V/3,4A cuando se usa USB A y USB C a la vez
· 5V/2,4A cuando se usa USB A o USB C individualmente
- Protección de cortocircuito
- Protección de temperatura


De acuerdo con normas UNE 20315-1-1/1-2 y EN 62368-1

Envase 1

TAPAS ENCHUFE CON PROTECCIÓN SEGURIDAD



	BLANCO P. 5UH1072-5WH10 59724-USBC-WH	ALUMINIO M. 5UH1072-5AM10 59724-USBC-AM	CARBONO M. 5UH1072-5CM10 59724-USBC-CM	BLANCO MATE 5UH1072-5SW10 59724-USBC-SW	NEGRO MATE 5UH1072-5SB10 59724-USBC-SB
Ref. equivalente					
Envase	1	1	1	1	1



Toma schuko 2P+T emborne **5UB1101-5B**

rápido con garras

Toma schuko 2P+T emborne **5UB1101-5KK**

rápido sin garras

Sin tornillos

Para conductores flexibles o rígidos 2,5 mm sistema de embornamiento rápido

Envase 10

TAPA SCHUKO, PROTECCIÓN DE SEGURIDAD



	BLANCO P. 5UH1073-2WH 59732-WH	ALUMINIO M. 5UH1073-2AM 59732-AM	CARBONO M. 5UH1073-2CM 59732-CM	BLANCO MATE 5UH1073-2SW 59732-SW	NEGRO MATE 5UH1073-2SB 59732-SB	ROJO 5UH1073-2RD 59732-RD
Ref. equivalente						
Envase	10	10	10	1	1	1

TAPA SCHUKO, PROTECCIÓN DE SEGURIDAD ETIQUETA




	BLANCO P. 5UH1073-2WH01	ALUMINIO M. 5UH1073-2AM01	CARBONO M. 5UH1073-2CM01
Ref. equivalente	-	-	-
Envase	1	1	1

TAPA SCHUKO, PROTECCIÓN DE SEGURIDAD ETIQUETA INDICADOR DE TENSIÓN EN TOMA



	BLANCO P. 5UH1073-2WH11	ALUMINIO M. 5UH1073-2AM11	CARBONO M. 5UH1073-2CM11
Ref. equivalente	-	-	-
Envase	1	1	1

Bases de enchufe de seguridad



Toma schuko 2P+T emborne rápido con garras **5UB1101-5B**

Toma schuko 2P+T emborne rápido sin garras **5UB1101-5KK**

Sin tornillos

Para conductores flexibles o rígidos 2,5 mm sistema de embornamiento rápido

Envase 10

TAPA ABATIBLE SCHUKO, PROTECCIÓN DE SEGURIDAD



	BLANCO P. 5UH1088-4WH	ALUMINIO M. 5UH1088-4AM	CARBONO M. 5UH1088-4CM	BLANCO MATE 5UH1088-4SW	NEGRO MATE 5UH1088-4SB
Ref. equivalente	59814-WH	59814-AM	59814-CM	59814-SW	59814-SB
Envase	1	1	1	1	1



	BLANCO P. 5UH1088-4WH01	ALUMINIO M. 5UH1088-4AM01	CARBONO M. 5UH1088-4CM01
Envase	2	1	1

TAPA SCHUKO CERRADA, PROTECCIÓN DE SEGURIDAD



	BLANCO P. 5UH1073-2WH21	ALUMINIO M. 5UH1073-2AM21	CARBONO M. 5UH1073-2CM21
Envase	1	1	1



Kit de juntas IP44 **5TG4318**

Para bases de enchufe SCHUKO con tapa abatible Siemens Miro y Style


Envase 1



Lámpara para base SCHUKO con indicador de servicio (IS) **5TG7304**

1,5 mA, 230 V AC/ 50 Hz

Envase 1



Base enchufe 2P+T (TT francés) con protección de seguridad **18572**

Emborne por tornillos 16 A 250 V~

Envase 10


Sólo para exportación.

TAPA ENCHUFE FRANCÉS



	BLANCO P. 5UH1077-2WH	ALUMINIO M. 5UH1077-2AM	CARBONO M. 5UH1077-2CM	BLANCO MATE 5UH1077-2SW	NEGRO MATE 5UH1077-2SB
Ref. equivalente	59772-WH	59772-AM	59772-CM	59772-SW	59772-SB
Envase	10	10	10	1	1

Soluciones de interrupcion IP44




Interruptor 5TA2151
Conmutador 16A 5TA2156
Cruzamiento 5TA2117
Pulsador 5TD2120
Pulsador conmutador 5TD2123

Envase 1

Para alcanzar IP44 requiere de la junta 5TG4324

TECLA				
	BLANCO P. 5TG6201-0WH00	ALUMINIO M. 5TG6241	CARBONO M. 5TG6221	NEGRO MATE 5TG6201-0SB00
Envase	1	1	1	1

Estas teclas son solo para IP44 (usados con el kit de juntas) con los mecanismos aquí indicados y no son compatibles con los mecanismos MEC18



Pulsador 5TD2120
Pulsador conmutador 5TD2123

Envase 1

Para alcanzar IP44 requiere de la junta 5TG4324

TECLA LOGO CAMPANA				
	BLANCO P. 5TG6201-0WH10	ALUMINIO M. 5TG6247	CARBONO M. 5TG6227	NEGRO MATE 5TG6201-0SB10
Logo timbre	1	1	1	1
Envase	1	1	1	1
	BLANCO P. 5TG6201-0WH20	ALUMINIO M. 5TG6201-0AM20	CARBONO M. 5TG6201-0CM20	NEGRO MATE 5TG6201-0SB20
Logo luz	1	1	1	1
Envase	1	1	1	1
	BLANCO P. 5TG6201-0WH21	ALUMINIO M. 5TG6246	CARBONO M. 5TG6226	NEGRO MATE 5TG6201-0SB21
Logo luz y difusor	1	1	1	1
Envase	1	1	1	1

Estas teclas son solo para IP44 (usados con el kit de juntas) con los mecanismos aquí indicados y no son compatibles con los mecanismos MEC18




Interruptor bipolar 5TA2112
Interruptor bipolar 16A 5TA2162
Interruptor tripolar 16A 5TA2153

Envase 1

Para alcanzar IP44 requiere de la junta 5TG4324

TECLA CON I / O				
	BLANCO P. 5TG6201-0WH40	ALUMINIO M. 5TG6242	CARBONO M. 5TG6222	NEGRO MATE 5TG6201-0SB40
Envase	1	1	1	1

Estas teclas son solo para IP44 (usados con el kit de juntas) con los mecanismos aquí indicados y no son compatibles con los mecanismos MEC18



Doble interruptor 5TA2155
Doble conmutador 5TA2118
Pulsador + conmutador 5TD2115
Doble pulsador 5TD2111

Envase 1

Para alcanzar IP44 requiere de la junta 5TG4324

TECLA DOBLE				
	BLANCO P. 5TG6205-0WH00	ALUMINIO M. 5TG6245	CARBONO M. 5TG6225	NEGRO MATE 5TG6205-0SB00
Envase	1	1	1	1

Estas teclas son solo para IP44 (usados con el kit de juntas) con los mecanismos aquí indicados y no son compatibles con los mecanismos MEC18



Interruptor persianas 5TA2154
Doble pulsador de persianas 5TA2114

Envase 1

Para alcanzar IP44 requiere de la junta 5TG4324

TECLA DOBLE PERSIANAS				
	BLANCO P. 5TG6214-0WH00	ALUMINIO M. 5TG6254	CARBONO M. 5TG6234	NEGRO MATE 5TG6214-0SB00
Envase	1	1	1	1


Estas teclas son solo para IP44 (usados con el kit de juntas) con los mecanismos aquí indicados y no son compatibles con los mecanismos MEC18



Junta para mecanismos de interrupción 5TG4324

Solo aplicable en conjunto con los mecanismo y teclas de esta página.

Envase 1



Toma schuko 2P+T emborne rápido con garras **5UB1101-5B**
Toma schuko 2P+T emborne rápido sin garras **5UB1101-5KK**

Sin tornillos
 Para conductores flexibles o rígidos 2,5 mm sistema de embornamiento rápido

Envase 10
 Para alcanzar IP44 requiere de la junta 5TG4318

TAPA ABATIBLE SCHUKO, PROTECCIÓN DE SEGURIDAD



	BLANCO P. 5UH1088-4WH	ALUMINIO M. 5UH1088-4AM	CARBONO M. 5UH1088-4CM	BLANCO MATE 5UH1088-4SW	NEGRO MATE 5UH1088-4SB
Ref. equivalente	59814-WH	59814-AM	59814-CM	59814-SW	59814-SB
Envase	1	1	1	1	1

TAPA ABATIBLE SCHUKO, PROTECCIÓN DE SEGURIDAD ETIQUETA



	BLANCO P. 5UH1088-4WH01	ALUMINIO M. 5UH1088-4AM01	CARBONO M. 5UH1088-4CM01
Envase	2	1	1

TAPA SCHUKO CERRADA, PROTECCIÓN DE SEGURIDAD



	BLANCO P. 5UH1073-2WH21	ALUMINIO M. 5UH1073-2AM21	CARBONO M. 5UH1073-2CM21
Envase	1	1	1




Kit de juntas IP 44 **5TG4318**

Para bases de enchufe SCHUKO con tapa abatible
 Siemens miro y Style

Envase 1

Nota: Referencia secundaria equivalente válida para pasar pedidos (también presente de forma secundaria en la etiqueta de la caja de producto).


Soluciones tomas para TV-FM-R/TV-SAT IP44



Toma TV-FM
Serie 2-10 2932
Final serie 2933
Derivación única 2934
 (Fabricante TELEVÉS)

Envase 10

Las tomas de señal para TV y FM cumplen con las normas UNE 20523 y CEI 16




Toma R/TV-SAT 2 salidas
Serie 6-12 2921
Serie 2-5 2922
Final serie 2923
Derivación única 2924
 (Fabricante TELEVÉS)

Envase 10

Las tomas de señal para R/TV-SAT cumplen con las normas UNE 20523 y CEI 169-2

TAPA TV 2 ENTRADAS CON JUNTAS IP44

BLANCO P. 59320-IP	ALUMINIO M. 59320-IP-AM	CARBONO M. 59320-IP-CM	BLANCO MATE 59320-IP-BM	NEGRO MATE 59320-IP-NM
Envase 1	Envase 1	Envase 1	Envase 1	Envase 1
NUEVO	NUEVO	NUEVO	NUEVO	NUEVO




Terminales conectividad tipo RJ IP44



Toma conector **18586**
hembra 8 vías RJ45 Cat. 6
 Embornamiento, sin herramienta,
 por perforación del aislante

Envase 10



Adaptador para **19582-1**
1 conector RJ45/RJ11
(AMP, ITT, etc.)

Envase 10



Conector modular RJ45 **3186-B**
estándar Keystone

Cat. 6
 Blanco
 Emborne sin herramienta

Envase 25

TAPA CONECTOR RJ45 CON JUNTAS IP44



BLANCO P.
59782-IP
 1 **NUEVO**



ALUMINIO M.
59782-IP-AM
 1 **NUEVO**



CARBONO M.
59782-IP-CM
 1 **NUEVO**




BLANCO MATE
59782-IP-BM
 1 **NUEVO**



NEGRO MATE
59782-IP-NM
 1 **NUEVO**

Envase

Ejemplo Miro RJ IP44:



Mecanismo
 (común a IP20)

+



Marco
 (común a IP20)

+




Tapa



RJ IP44

Tomas para TV-FM-R/TV-SAT



Toma TV-FM
Serie 2-10 **2932**
Final serie **2933**
Derivación única **2934**
 (Fabricante TELEVÉS)


Envase 10
 Las tomas de señal para TV y FM cumplen con las normas UNE 20523 y CEI 16

Ref. equivalente
 Envase

TAPA TV-FM 2 SALIDAS



BLANCO P. 5TG2561-0WH 59330-WH	ALUMINIO M. 5TG1253 59330-AM	CARBONO M. 5TG1223 59330-CM	BLANCO MATE 5TG2561-0SW 59330-SW	NEGRO MATE 5TG2561-0SB 59330-SB
10	1	1	1	1



Toma R/TV-SAT 2 salidas
Serie 6-12 **2921**
Serie 2-5 **2922**
Final serie **2923**
Derivación única **2924**
 (Fabricante TELEVÉS)

Envase 10
 Las tomas de señal para R/TV-SAT cumplen con las normas UNE 20523 y CEI 169-2



Toma R/TV-SAT 3 salidas **2918**
Toma derivación única
 (Fabricante TELEVÉS)

Envase 1
 Las tomas de señal para R/TV-SAT cumplen con las normas UNE 20523 y CEI 169-2


Ref. equivalente
 Envase

TAPA R/TV-SAT 3 SALIDAS



BLANCO P. 5TG2548-2WH 59341-WH	ALUMINIO M. 5TG1252-2 59341-AM	CARBONO M. 5TG1222-2 59341-CM	BLANCO MATE 5TG2548-2SW 59341-SW	NEGRO MATE 5TG2548-2SB 59341-SB
1	1	1	1	1

Terminales conectividad tipo RJ




Soporte para 1 conector RJ estandar Keystone **19582-1**

Envase 10

TAPA PARA TERMINAL SIMPLE RJ O FIBRA OPTICA



	BLANCO P. 5TG2078-2WH01	ALUMINIO M. 5TG2078-2AM01	CARBONO M. 5TG2078-2CM01	BLANCO MATE 5TG2078-2SW01	NEGRO MATE 5TG2078-2SB01
Ref. equivalente	59782-WH	59782-AM	59782-CM	59782-SW	59782-SB
Envase	10	1	1	1	1



Soporte para 2 conectores RJ estandar Keystone **19682-1**

Envase 10

TAPA PARA TERMINAL DOBLE RJ O FIBRA OPTICA



	BLANCO P. 5TG2078-2WH02	ALUMINIO M. 5TG2078-2AM02	CARBONO M. 5TG2078-2CM02	BLANCO MATE 5TG2078-2SW02	NEGRO MATE 5TG2078-2SB02
Ref. equivalente	59882-WH	59882-AM	59882-CM	59882-SW	59882-SB
Envase	1	1	1	1	1



Conector modular RJ45 estándar Keystone **3186-B**

Cat. 6
Blanco
Emborne sin herramienta

Envase 25




Toma teléfono conector hembra 6 vías RJ11 para BAT en redes de telefonía básica (emborne por perforación aislante) **19582**

Envase 10

TAPA PARA TERMINAL SIMPLE RJ O FIBRA OPTICA




	BLANCO P. 5TG2078-2WH01	ALUMINIO M. 5TG2078-2AM01	CARBONO M. 5TG2078-2CM01	BLANCO MATE 5TG2078-2SW01	NEGRO MATE 5TG2078-2SB01
Ref. equivalente	59782-WH	59782-AM	59782-CM	59782-SW	59782-SB
Envase	10	1	1	1	1




Toma conector hembra 8 vías (ISO 8877) RJ45 Cat. 5E **19595**

Envase 10



Toma conector hembra 8 vías RJ45 Cat. 6 Embornamiento, sin herramienta, por perforación del aislante **18586**

Envase 10



Toma doble de conector hembra 8 vías RJ45 Cat. 6 Embornamiento, sin herramienta, por perforación del aislante **18586-2**


Envase 1

TAPA PARA TERMINAL DOBLE RJ O FIBRA OPTICA



	BLANCO P. 5TG2078-2WH02	ALUMINIO M. 5TG2078-2AM02	CARBONO M. 5TG2078-2CM02	BLANCO MATE 5TG2078-2SW02	NEGRO MATE 5TG2078-2SB02
Ref. equivalente	59882-WH	59882-AM	59882-CM	59882-SW	59882-SB
Envase	1	1	1	1	1

Soluciones para fibra óptica SC/APC



Soporte para 1 conector RJ estandar Keystone

19582-1

Envase 10

TAPA PARA TERMINAL SIMPLE RJ O FIBRA OPTICA



	BLANCO P. 5TG2078-2WH01	ALUMINIO M. 5TG2078-2AM01	CARBONO M. 5TG2078-2CM01	BLANCO MATE 5TG2078-2SW01	NEGRO MATE 5TG2078-2SB01
Ref. equivalente	59782-WH	59782-AM	59782-CM	59782-SW	59782-SB
Envase	10	1	1	1	1



Soporte para 2 conectores RJ estandar Keystone

19682-1

Envase 10

TAPA PARA TERMINAL DOBLE RJ O FIBRA OPTICA



	BLANCO P. 5TG2078-2WH02	ALUMINIO M. 5TG2078-2AM02	CARBONO M. 5TG2078-2CM02	BLANCO MATE 5TG2078-2SW02	NEGRO MATE 5TG2078-2SB02
Ref. equivalente	59882-WH	59882-AM	59882-CM	59882-SW	59882-SB
Envase	1	1	1	1	1



Acoplador para conector fibra optica tipo SC/APC

3191

Para ser instalado conjuntamente con el adaptador 3190. Debe instalarse en una caja profunda para poder respetar el radio de curvatura del conductor de fibra de norma

Envase 20



Adaptador Keystone para uso del acoplador 3191 en adaptadores RJ

3190

Para el uso de este adaptador se recomienda el uso de cajas de empotrar de mayor profundidad

Envase 20

Conectores y adaptadores para voz y datos

Placas soporte para dos conectores informáticos según tabla.

Sin garras

Envase 1

TAPAS PARA ADAPTADORES RJ MODULARES



BLANCO P.
5TG2056-0WH

ALUMINIO M.
5TG2124

CARBONO M.
5TG2125


BLANCO MATE
5TG2056-0SW

NEGRO MATE
5TG2056-0SB

Envase 1

	Referencia	Color	Conectores compatibles
	5TG2078	Rojo	<ul style="list-style-type: none"> – AMP-Tipo 216000-2 y 216005-4 – Krone MT-RJ 7023.1.303-xx, Cat. 6 STP 6830.1.312-xx, Cat. 6 UTP 6830.1.302-xx, Cat. 6 UTP 6380.1.800-xx, Cat. 6 UTP 6380.1.810-xx – Molex KSJ-00033-02/-04 – Radiall R 280 MOD 802/803/804/805/807 – Siemon MX-K-C5-80-ND/-02 ND – Telegärtner Cat.6 J00029A0036
	5TG2080	Negro	<ul style="list-style-type: none"> – Leviton 41108, Cat. 5 – Panduit Keystone: KJ 688 Txx, Cat. 6, KJ 5e88 Txx, Cat. 5e – Brand Rex GPC Jack F01 3LF
	5TG2081	Amarillo	<ul style="list-style-type: none"> – AMP-Tyco: 406372-x Cat. 5; 1116515-1 Cat. 5e; 1339015-1 Cat. 5e; 1375055-x Cat. 6; 1375187-x Cat. 6; 137188-1 Cat. 6; 1375189-1 Cat. 5e; 137190-x Cat. 5e; 137191-x Cat. 5e; 1375192-x Cat. 3 RJ11; 1375193-x Cat. 3 RJ11; 1116604-x Cat. 5e; 188650- 338038-1 .. 4; 1711342-1; MTRJ127841-1; MTRJ127842-1 – ASYCO Cat. 5e/6 SFTP – Kerpen E-Line 600 GG45 Cat. 6 Keystone clip Nr. 9ZE20009 – Nexans LENmark-MJ con keystone clip N429.620
	5TG2082	Naranja	<ul style="list-style-type: none"> – Setec: SeSix 501244; UKJ 501292 – Rutenbeck 13900 300 – MMC: MK 6 NB; MK 6 AN; MK 6 FS – DANCHIEF 568 A/B, Cat. 5 – Radiall R280 MOD 809 y MOD 811 – Hubbel HXJ 5 EBU y UTP – BTR UTP 130 A 10 I
	5TG2083	Azul	<ul style="list-style-type: none"> – Krone Cat. 5 STP 6540.1.1 54.xx, Cat. 5; UTP 6540.1.130.xx; UTP 6540.1.100.xx
	5TG2084	Marrón	<ul style="list-style-type: none"> – Siemon MX6-FS
	5TG2058	Verde	<ul style="list-style-type: none"> – AVAYA Anixter Systimax (Lucent Techn.): M11...en M100 (uitloop), MPS100E Cat. 5, MPS200E + MGS 400 Cat. 6 – Gigaspeed: X10D MGS500, X10D MFP520 – R&M – R30511, -2, -3 y -4 con adaptador 310694
	5TG2058-1	Transparente	<ul style="list-style-type: none"> Para alojar hasta 2 conectores Modular Jack Plug-in Conn. Amp 216811-1.
	5TG2058-2	Blanco	<ul style="list-style-type: none"> Para alojar hasta 2 conectores Modular Jack Plug-in Conn. Nordix/CDT 061110 ao 405302 + 3.
	5TG2058-3	Gris	<ul style="list-style-type: none"> Para alojar hasta 2 conectores Lexcom Jack modulares.
	5TG2058-4	Plata	<ul style="list-style-type: none"> Para alojar hasta 2 conectores Jack Modulares 3m Volition
	5TG2098	Beige	<ul style="list-style-type: none"> – BTR: E-DAT módulo N°. 130910-I – Daetwyler: Unilan MS 1/8 Cat. 6 (equivalente a jack BTR)

Conectores y adaptadores de voz y datos



Toma RJ45 Cat.6E apantallada
STP, tipo UAE, marca Rutenbeck

Simple **5TG2026-1**
Doble **5TG2026-2**

- Salida trasera de cable regulable (+/- 30°)
- Terminales LSA para cables 0.4 -0.63 mm Ø, AWG 26 -22
- Cat.6/Clase E según DIN EN 60
- Toma inclinada 45°

Envase 1



Toma RJ45 Cat.6E sin apantallar
UTP, tipo UAE, marca Rutenbeck

Simple **5TG2027-1**
Doble **5TG2027-2**

- Terminales LSA para cables 0.4 -0.63 mm Ø, AWG 26 -22
- Cat.6/Clase A según ISO/IEC 11801:2011-06, DIN EN 50 173-1:2011-09, TIA/EIA-568-B.2-10 2008.
- Toma inclinada 45°

Envase 1

TAPA TOMAS INCLINADAS RJ45, SIMP/DOBLES RUTENBECK



BLANCO P. 5TG2545-0WH	ALUMINIO M. 5TG1257	CARBONO M. 5TG1227	BLANCO MATE 5TG2545-0SW	NEGRO MATE 5TG2545-0SB
Envase 1	1	1	1	1

TAPA TOMAS INCLINADAS RJ45, SIMP/DOBLES RUTENBECK CON PORTAETIQUETAS



BLANCO P. 5TG2546-0WH	ALUMINIO M. 5TG1258	CARBONO M. 5TG1228
Envase 1	1	1

Conectores multimedia



Conector HDMI tipo A

Emborme por tornillos

Blanco
Beige
Gris


18578-HDMI
18578-HDMI-A
18578-HDMI-G

Envase 1

TAPA PARA TOMAS MULTIMEDIA



	BLANCO P.	ALUMINIO M.	CARBONO M.	BLANCO MATE	NEGRO MATE
Ref. equivalente	5TG2563-2WH	5TG1256-2	5TG1226-2	5TG2563-2SW	5TG2563-2SB
Envase	59778-WH	59778-AM	59778-CM	59778-SW	59778-SB
	1	1	1	1	1



Conector USB tipo A

Compatible con USB 2.0

(Emborme por tornillos)

Blanco
Beige
Gris

18578-USB
18578-USB-A
18578-USB-G

Envase 1



Cargador doble USB

5TG2025-3

Tensión de entrada: 100-250VAC 50-60Hz

2 Tomas USB Tipo A:

Tensión de salida por toma: 5V DC

Corriente total máx.: 2,4A

Consumo en vacío: < 100mW

acorde a la directiva europea ErP

Protección de cortocircuito

Protección de temperatura

Normas y certificados:

CE declaración de conformidad, con EN 62368-1

Envase 1

Consultar disponibilidad

TAPA PARA CARGADOR DOBLE USB



	BLANCO P.	ALUMINIO M.	CARBONO M.	BLANCO MATE	NEGRO MATE
Ref. equivalente	5TG2578-0WH	5TG2578-0AM	5TG2578-0CM	5TG2578-0SW	5TG2578-0SB
Envase	59780-WH	59780-AM	59780-CM	59780-SW	59780-SB
	1	1	1	1	1

Sonido



Conectores altavoces
Simple
Estereo

5TG2467-2
5TG2468-2

Envase 1

TAPA PARA TOMAS MULTIMEDIA



	BLANCO P.	ALUMINIO M.	CARBONO M.	BLANCO MATE	NEGRO MATE
	5TG2563-2WH	5TG1256-2	5TG1226-2	5TG2563-2SW	5TG2563-2SB
Ref. equivalente	59778-WH	59778-AM	59778-CM	59778-SW	59778-SB
Envase	1	1	1	1	1

Adaptador para EGI*

0708.10 Blanco

Adaptador para TEZ*

TX82/BL (Blanco)
TX82/MF (Marfil)
TX82/GR (Gris)

Adaptador para SONELCO*

PCP9135-01 (Blanco)
PCP9135-10 (Marfil)
PCP9135-02 (Gris antracita)
PCP9135-12 (Acero)

*Referencias a pedir de cada fabricante



Potenciometro regulador de volumen

5TG4815-0WH

3 W, 27 Ω, mono

Envase 1

Control de temperatura

Termostato de ambiente

Monitorización y control de temperaturas en estancias cerradas
 Tipo de sensor: Bi-metal Tensión: 230 V~; 24 V~, 50 Hz
 Capacidad de conmutación a 230 Vac: 10(4) A, a 24 Vac: 1(1) A
 Rango de consigna: 5 a 30 °C escala numérica * a 6)



Termostato de ambiente, suelo radiante

Control electrónico de temperatura para sistemas de calefacción, por ejemplo: sistemas de suelo radiante eléctrico, baños, techos, mármoles y paredes radiantes.
 Tensión: 230 V ~, 50 Hz
 Sensor: externo o interno+externo (monitor).
 Sensor de suelo incluido en el envase. Capacidad de corte: 16(2) A
 Rango de consigna: 10 to 50 °C (escala 1 a 5)
 Indicaciones (LEDs): calefacción en marcha (red) y modo eco activado (green).
 Extensión del sensor: hasta 50 m solo con cable 0.5 mm², con doble aislamiento.
 Nota: Debe asegurarse que el cableado del sensor va dentro de una conducción protectora. No es posible el cableado del sensor en paralelo con líneas que conduzcan corrientes alternas.



Cronotermostato de ambiente, suelo radiante

Cronotermostato empotrable para sistemas de calefacción en estancias o suelos radiantes eléctricos o por agua caliente (con actuadores normalmente cerrados) El equipo puede ser usado como cronotermostato ambiente, con monitoreo de la temperatura de suelo (usando un sensor remoto opcional) o como cronotermostato con la temperatura de suelo (sensor remoto no incluido). Dispone de una programación semanal con programas configurables la configuración de fábrica incluye las rutinas diarias normales). Tensión: 230 V~, 50 Hz Capacidad de conmutación: 10(2) A / 230 V~ Sensor: NTC-interno (NTC puede ser conectado como sensor remoto opcional) Rangos de consigna: - 5 a 30°C para termostato ambiente. -10 a 42°C para termostato de suelo. Tiempo mantenimiento de configuración sin tensión: aprox. 5 días.



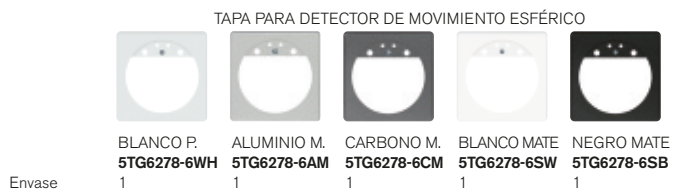
Detector de movimiento



Detector de movimiento esférico mecanismo 3 hilos 18555-3

Capacidad de contacto (3 hilos, salida relé):
 Carga resistiva 2.300 W, 10 A máx., cos φ = 1
 Carga inductiva 1.500 W, 5 A máx., cos φ = 0,6
 Halógenas con transformador 1000 VA
 Balastos electrónicos ej. 2 x 36 W (20 máx.)
 Compatible con cargas LED

Envase 1



Zumbadores e indicadores luminosos



Módulo zumbador

- Blanco polar
- Aluminio metalizado
- Carbono metalizado

230V

Envase 1

5TG9875-8WH
5TG9875-8AM
5TG9875-8CM



Módulo indicador luminoso LED

90...240 V AC, 50/60 Hz
1 W, posición vertical u horizontal

- Blanco
- Azul
- Rojo
- Verde

Envase 1


5TG9880-3
5TG9880-4
5TG9880-5
5TG9880-6

ADAPTADORES M-SYSTEM PARA UN MÓDULO



BLANCO P. 5TG2008-0WH	ALUMINIO M. 5TG2094	CARBONO M. 5TG2096	BLANCO MATE 5TG2008-0SW	NEGRO MATE 5TG2008-0SB
Envase 1	1	1	1	1

ADAPTADORES M-SYSTEM PARA DOS MÓDULOS



BLANCO P. 5TG2010-0WH	ALUMINIO M. 5TG2095	CARBONO M. 5TG2097	BLANCO MATE 5TG2010-0SW	NEGRO MATE 5TG2010-0SB
Envase 1	1	1	1	1


Mecanismos varios



Pulsador para tirador de cordón

5TD2120

Envase 1



Pulsador conmutado para pulsador de cordón

5TD2123

Común para todas las series DELTA

Envase 1

TECLA TIRADOR DE CORDÓN



Envase 1
BLANCO P.
5TG6217-0WH

Tapa ciega



BLANCO P. 5TG2558-0WH	ALUMINIO M. 5TG1250	CARBONO M. 5TG1220	BLANCO MATE 5TG2558-0SW	NEGRO MATE 5TG2558-0SB
Ref. equivalente 59033-WH	59033-AM	59033-CM	59033-SW	59033-SB
Envase 10	1	1	1	1

Salida de cable



BLANCO P. 5TG2566-0WH	ALUMINIO M. 5TG1251	CARBONO M. 5TG1221	BLANCO MATE 5TG2566-0SW	NEGRO MATE 5TG2566-0SB
Ref. equivalente 59734-WH	59734-AM	59734-CM	59734-SW	59734-SB
Envase 10	1	1	1	1

Marco intermedio para mecanismos de 51x51mm

MARCO INTERMEDIO PARA MECANISMOS DE 51X51MM



BLANCO P. 5TG2557-0WH	ALUMINIO M. 5TG1160	CARBONO M. 5TG1150
Envase 1	1	1

Material vario



Universal enlazable 2373-I
Material termoplástico
Dimensiones: 71x71x43 mm
Envase 640



Tapa protección 2374-I
Permite localizar la caja
después de enlucir
Envase 1000



Garras 16-GAR
Para bastidores metálicos
Bolsa con 50 garras y
50 tornillos
para montar 25 bastidores



Caja de empotrar 1 elemento para tabique hueco 2341
Envase 120



Caja de empotrar 2 elementos para tabique hueco 2342
Envase 60



Caja de empotrar 3 elementos para tabique hueco 2343
Envase 35



Caja de empotrar 4 elementos para tabique hueco 2344
Envase 30



Caja de empotrar 5 elementos para tabique hueco 2345
Envase 21



Sierra de corona 2158000 con avellanador tabique hueco
diam. 68 mm / prof. 40 mm
Envase 1



Avellanador de canto 68mm 5892000
Herramienta para la instalación a ras de las cajas de tabique hueco
Envase 1



Cuchillas de repuesto para ref. 5893000
Envase 1



Alineador de bastidores BJC 3201
Envase 1

Se recomienda el uso de estas cajas y el uso de la sierra de corona con avellanador para que las series queden instaladas según su diseño original.


Marcos Miro plástico



BLANCO
POLAR Envase




ALUMINIO
METALIZADO Envase



CARBONO
METALIZADO Envase



BLANCO
MATE Envase



NEGRO
MATE Envase

	5TG1111-0WH 59001-WH	10
	5TG1112-0WH 59002-WH	10
	5TG1113-0WH 59003-WH	10
	5TG1114-0WH 59004-WH	10
	5TG1115-0WH 59005-WH	1

	5TG1111-1 59001-AM	1
	5TG1112-1 59002-AM	1
	5TG1113-1 59003-AM	1
	5TG1114-1 59004-AM	1
	5TG1115-1 59005-AM	1

	5TG1111-2 59001-CM	1
	5TG1112-2 59002-CM	1
	5TG1113-2 59003-CM	1
	5TG1114-2 59004-CM	1
	5TG1115-2 59005-CM	1

	5TG1111-0SW 59001-SW	1
	5TG1112-0SW 59002-SW	1
	5TG1113-0SW 59003-SW	1
	5TG1114-0SW 59004-SW	1
	5TG1115-0SW 59005-SW	1

	5TG1111-0SB 59001-SB	1
	5TG1112-0SB 59002-SB	1
	5TG1113-0SB 59003-SB	1
	5TG1114-0SB 59004-SB	1
	5TG1115-0SB 59005-SB	1

Marcos Miro cristal



CRISTAL
GLASSÉ VERDE Envase



BLANCO Envase



NEGRO Envase



ARENA Envase



ROJO
ORIENTAL Envase

	5TG1201 59001-VG	1
	5TG1202 59002-VG	1
	5TG1203 59003-VG	1
	5TG1204 59004-VG	1
	5TG1205 59005-VG	1

	5TG1201-1 59001-CB	1
	5TG1202-1 59002-CB	1
	5TG1203-1 59003-CB	1
	5TG1204-1 59004-CB	1
	5TG1205-1 59005-CB	1


	5TG1201-2 59001-NE	1
	5TG1202-2 59002-NE	1
	5TG1203-2 59003-NE	1
	5TG1204-2 59004-NE	1
	5TG1205-2 59005-NE	1

	5TG1201-4 59001-AE	1
	5TG1202-4 59002-AE	1
	5TG1203-4 59003-AE	1
	5TG1204-4 59004-AE	1
	5TG1205-4 59005-AE	1

	5TG1201-3 59001-RO	1
	5TG1202-3 59002-RO	1
	5TG1203-3 59003-RO	1
	5TG1204-3 59004-RO	1
	5TG1205-3 59005-RO	1

Para una correcta instalación de los marcos de Miro en paredes de tabique hueco, es necesario el uso de la sierra de corona 2158000 (o equivalente) para dejar la caja de empotrar enrasada con la pared.

Marcos Miro aluminio puro








ALUMINIO





AMARILLO
OXIDO

Envase

Envase

	5TG1121-0 59001-AL	1	5TG1121-3 59001-AO	1
	5TG1122-0 59002-AL	1	5TG1122-3 59002-AO	1
	5TG1123-0 59003-AL	1	5TG1123-3 59003-AO	1
	5TG1124-0 59004-AL	1	5TG1124-3 59004-AO	1
	5TG1125-0 59005-AL	1	5TG1125-3 59005-AO	1

Marcos Miro madera maciza



ARCE
ROJO

ARCE

CEREZO
(COLOR TRATADO)

WENGUÉ
(COLOR TRATADO)

HAYA
(COLOR TRATADO)





Envase

Envase





Envase

Envase

Envase

	5TG1101-2 59001-AJ	1	5TG1101-3 59001-AR	1	5TG1101-1 59001-CE	1	5TG1101-0 59001-WE	1	5TG1101-4 59001-HA	1
	5TG1102-2 59002-AJ	1	5TG1102-3 59002-AR	1	5TG1102-1 59002-CE	1	5TG1102-0 59002-WE	1	5TG1102-4 59002-HA	1
	5TG1103-2 59003-AJ	1	5TG1103-3 59003-AR	1	5TG1103-1 59003-CE	1	5TG1103-0 59003-WE	1	5TG1103-4 59003-HA	1
	5TG1104-2 59004-AJ	1	5TG1104-3 59004-AR	1	5TG1104-1 59004-CE	1	5TG1104-0 59004-WE	1	5TG1104-4 59004-HA	1

MEDIDAS

	90 x 90 mm
	90 x 161 mm
	90 x 232 mm
	90 x 303 mm

Para una correcta instalación de los marcos de Miro en paredes de tabique hueco, es necesario el uso de la sierra de corona 2158000 (o equivalente) para dejar la caja de empotrar enrasada con la pared.

The BJC logo is displayed in a white rounded rectangle with a black border, set against a dark background. The letters 'BJC' are in a bold, black, sans-serif font.

Viva

Simplemente Viva

Nuestro estilo de vida y aspiraciones están cambiando. BJC presenta la nueva colección Viva, pensada para gente joven, práctica, preocupada por el medio ambiente y en continua evolución.

Una serie versátil por su diseño atemporal, basada en la simplicidad de líneas y formas. Diseñada y fabricada en Rubí, con los estándares de calidad BJC, a un precio ajustado al nivel mas competitivo.



Blanco polar



Negro piano




Plata luna



Gris lava





Viva ha sido creada para simplificar los procesos de instalación. Sólo se debe escoger entre dos referencias: el mecanismo + tecla o tapa, unidos en una misma referencia, y el marco. El bastidor metálico se adapta a todo tipo de superficies e incorpora dos muescas a los dos lados para facilitar la alineación de varios mecanismos. Los marcos encajan en el bastidor a través de pestañas resistentes especialmente diseñadas para compensar las irregularidades de las paredes y garantizar una fijación sólida y un acabado preciso.

- Bastidores de acero galvanizado con tratamiento anticorrosivo para asegurar la durabilidad de la instalación.
- Bastidores con perfiles superiores e inferiores para facilitar el montaje y un posicionamiento rígido del mecanismo.

Certificaciones



Elige el color que más te guste

Viva



Blanco polar



Beige arena /
Blanco polar



Negro piano /
Blanco polar



Gris piedra /
Blanco polar



Negro piano /
Plata luna



Blanco polar /
Plata luna



Beige arena /
Gris lava



Gris piedra /
Gris lava



Plata luna



Gris lava /
Plata luna



Gris lava



Plata luna /
Gris lava



Schuko + Marco + Caja de superficie



Interruptor + Schuko + Marco doble + Caja de superficie

Viva la sencillez

Viva es un diseño actual, de líneas y formas simples, con la combinación de dos colores, en marco y tecla, donde el marco tiene toque de color diferenciador. El marco presenta seis acabados posibles: negro, blanco, gris, beige, plata luna y gris lava. La tecla está disponible en blanco, plata o gris lava. Combinaciones que proporcionan sobriedad y que facilitan su adaptación a los diferentes estilos de decoración actual. El estilizado diseño de la serie Viva permite conseguir la integración total del mecanismo en la pared.



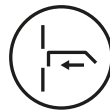

Mismo marco para instalación horizontal y vertical.



Sólo dos referencias. Escoger dentro de la gama viva es muy fácil.



Dos muescas a los dos lados del bastidor metálico facilitan la alineación de varios mecanismos.



Los marcos encajan en el bastidor a través de resistentes pestañas especialmente diseñadas para compensar las irregularidades de las paredes y garantizar una fijación sólida y un acabado preciso.





Tapa para base de enchufe, sin tornillo visto. Permite una rápida y precisa fijación.



La caja de superficie modular permite formar cajas de superficie de hasta 4 elementos con perfecta integración con la estética de la serie.



El marco se puede fijar o extraer sin necesidad de retirar la tecla.



Múltiples funciones

La serie Viva dispone de una gran variedad de funciones para las necesidades actuales. Reguladores de intensidad de luz, mecanismo de subida y bajada de persianas. Elige las opciones que necesites para tu total comodidad y disfruta del confort con todo el diseño y color. Las funciones son comunes para las tres series.



Reguladores

Los reguladores son ideales para crear ambiente en las distintas estancias al regular la iluminación a la intensidad deseada. Se puede subir o bajar la intensidad. La potencia y la tecnología de las distintas lámparas requiere de reguladores específicos en cada caso adaptados para regular la potencia. En BJC ofrecemos una amplia oferta de reguladores adecuados para distintas lámparas y potencias.



Cargadores con doble USB


La base de enchufe Schuko® con doble USB tipo A y tipo C permite la carga simultánea de dos terminales, manteniendo al mismo tiempo la utilidad del enchufe. Su instalación es rápida y sencilla ya que se realiza en una caja de empotrar estándar.

- Power Delivery (exigido por UE para final de 2024)
- Quick charge
- Para caja de empotrar estándar




Multimedia

Los conectores multimedia son la solución ideal para evitar los cableados vistos en la instalación y distribución de dispositivos electrónicos en cualquier tipo de instalación; doméstica o comercial. Las tomas HDMI, VGA, RJ45, salidas de cable estéreo, etc. permiten distribuir las fuentes de salida y entrada separadas de manera que la conexión sea eficaz y la instalación limpia.



Detector de movimiento

El detector de movimiento BJC es un sistema automático de encendido y apagado de luces que, sin requerir una activación directa, siempre está preparado para detectarnos a través de su ángulo de detección de 180°. Esta práctica solución de seguridad y comodidad es también un sistema de ahorro. Su capacidad de detección nos permite evitar el gasto innecesario de la luz en zonas de paso y de las luces que nos dejemos encendidas por descuido o por la presencia de los más pequeños de la familia.



Baliza led

La baliza de emergencia es una solución práctica y funcional que permite disponer de una linterna para desplazarse por la vivienda cuando se desconectan accidentalmente los circuitos eléctricos, debidos a un corte del suministro o una avería doméstica. La baliza se ilumina como una lámpara de emergencia permitiendo acceder hacia ella en la oscuridad y extraerla para dirigirse a la búsqueda de una fuente alternativa de luz, o al cuadro eléctrico.



Termostatos y cronotermostatos

Los termostatos permiten controlar y regular la temperatura adecuada para cada estancia. Un ajuste sencillo que permite la obtención del bienestar adecuado de climatización con eficiencia energética.


Una serie pensada para simplificar los procesos de instalación

Resulta adecuada tanto para edificios de nueva construcción como para proyectos de reforma, garantizando una integración perfecta. La logística y los procesos de compra se simplifican gracias al uso de sólo dos referencias. Además, los marcos permiten su instalación en horizontal y en vertical, con la particularidad de que se pueden fijar o extraer sin necesidad de retirar la tecla.



Mecanismo+tecla

Bastidor metálico que se adapta a todo tipo de superficies. Dos muescas a los dos lados facilitan la alineación de varios mecanismos.












Marco

Los marcos encajan en el bastidor a través de resistentes pestañas especialmente diseñadas para compensar las irregularidades de las paredes y garantizar una fijación sólida y un acabado preciso.

Tabla de referencias para componer funciones básicas Viva

Función	Mecanismo + Tapa	Marco
Interruptor	23505*	23001*
Conmutador	23506*	23001*
Cruzamiento	23507*	23001*
Interruptor doble	23509*	23001*
Conmutador doble	23510*	23001*
Pulsador timbre	23516-1*	23001*
Pulsador luz	23516-2*	23001*
Regulador rotativo	5TC8267*	23001*
Toma Schuko®	23524*	23001*
Toma Schuko® + doble USB tipo A y tipo C	23526-USBC*	23001*
Tapa televisión	23330*	23001*
Toma RJ simple	23682-1*	23001*
Toma RJ doble	23682-2*	23001*
Tapa ciega	23033*	23001*
Salida de cable	23534*	23001*
Zumbador	23536*	23001*
Tarjetero Hotel	23068*	23001*

* Para colores añadir la extensión color:

Color	Tapas			Marcos		
	Nombre	Código	Color	Nombre	Código	Color
	Blanco polar	-		Blanco polar	-	
	Plata luna	-PL		Gris piedra	-GP	
	Gris lava	-GL		Negro piano	-NP	
				Beige	-A	
				Plata luna	-PL	
				Gris lava	-GL	

Mecanismos interrupción

Interruptor Conmutador Cruzamiento Interruptor bipolar Interruptor bipolar 16A 250 Vac	Interruptor 10 AX Con garras Sin garras	Envase 10 10		BLANCO P. 23505-X 23505	PLATA LUNA 23505-PLX 23505-PL	GRIS LAVA 23505-GLX 23505-GL		
	Conmutador 10 AX Con garras Sin garras	10 10		23506-X 23506	23506-PLX 23506-PL	23506-GLX 23506-GL		
	Cruzamiento 10 AX Con garras Sin garras	6 10		23507-X 23507	23507-PLX 23507-PL	23507-GLX 23507-GL		
	Interruptor bipolar 10 AX	1		23508	23508-PL	23508-GL		
	Interruptor 16 AX	6		23557	23557-PL	23557-GL		
	Conmutador 16 AX	1		23559	23559-PL	23559-GL		
	Interruptor bipolar 16 AX	1		23558	23558-PL	23558-GL		
	Doble interruptor Doble conmutador Doble cruzamiento 10 AX 250 Vac	Doble interruptor Con garras Sin garras		Envase 10 10		BLANCO P. 23509-X 23509	PLATA LUNA 23509-PLX 23509-PL	GRIS LAVA 23509-GLX 23509-GL
		Doble conmutador Con garras Sin garras		10 10		23510-X 23510	23510-PLX 23510-PL	23510-GLX 23510-GL
		Doble cruzamiento		1		23507-2	23507-2PL	23507-2GL

Mecanismos pulsador

Pulsador NA 10 A 250 Vac	Con garras	Envase 6		BLANCO P. 23516-X 23516	PLATA LUNA 23516-PLX 23516-PL	GRIS LAVA 23516-GLX 23516-GL
	Sin garras	10				
Pulsador logo campana 10 A 250 Vac	Con garras	Envase 6		BLANCO P. 23516-1X 23516-1	PLATA LUNA 23516-1PLX 23516-1PL	GRIS LAVA 23516-1GLX 23516-1GL
	Sin garras	10				
Pulsador logo bombilla 10 A 250 Vac	Con garras	Envase 6		BLANCO P. 23516-2X 23516-2	PLATA LUNA 23516-2PLX 23516-2PL	GRIS LAVA 23516-2GLX 23516-2GL
	Sin garras	10				
Pulsador doble 10 A 250 Vac	Sin garras	Envase 10		BLANCO P. 23511	PLATA LUNA 23511-PL	GRIS LAVA 23511-GL


Mecanismos interruptor con señalizador

Interruptor con señalizador
 Conmutador con señalizador
 Cruzamiento con señalizador
 Pulsador con señalizador
 Interruptor bipolar

10 A 250 Vac

Nota: En caso de precisar iluminar cualquiera de los otros mecanismos de interrupción de BJC Viva con tecla blanca sólo es necesario instalar el señalizador luminoso correspondiente usando la misma tecla que ya viene con el artículo con tecla blanca estándar.

Mecanismo	Envase
Interruptor con señalizador	
Con garras	6
Sin garras	6
Conmutador con señalizador	
Con garras	6
Sin garras	6
Cruzamiento con señalizador	
Con garras	1
Sin garras	1
Pulsador con señalizador	
Con garras	1
Sin garras	1
Interruptor bipolar	
Sin garras	1




Color	Modelo
PLATA LUNA	GRIS LAVA
23505-PLLX	23505-GLLX
23505-PLL	23505-GLL
23506-PLLX	23506-GLLX
23506-PLL	23506-GLL
23507-PLLX	23507-GLLX
23507-PLL	23507-GLL
23516-PLLX	23516-GLLX
23516-PLL	23516-GLL
23558-PLL	23558-GLL

Doble interruptor con
 señalizadores
 Doble cruzamiento con
 señalizadores
 Doble conmutador con
 señalizadores

10 A 250 Vac

Mecanismo	Envase
Doble interruptor con señalizadores	
Con garras	1
Sin garras	1
Doble cruzamiento con señalizadores	
	1
Doble conmutador con señalizadores	
Con garras	1
Sin garras	1




Color	Modelo
PLATA LUNA	GRIS LAVA
23509-PLLX	23509-GLLX
23509-PLL	23509-GLL
23507-2PLL	23507-2GLL
23510-PLLX	23510-GLLX
23510-PLL	23510-GLL

Mecanismos pulsador con señalizador

Pulsador logo campana y señalizador

10 A 250 Vac

Envase
Con garras
Sin garras




Color	Modelo
PLATA LUNA	GRIS LAVA
23516-1PLLX	23516-1GLLX
23516-1PLL	23516-1GLL

Pulsador logo bombilla y señalizador

10 A 250 Vac

Envase	Color	Modelo
Con garras	BLANCO P.	23516-2LX
Sin garras		23516-2L




Envase	Color	Modelo
Con garras	PLATA LUNA	23516-2PLLX
Sin garras		23516-2PLL
	GRIS LAVA	23516-2GLLX
		23516-2GLL

Pulsador con portaetiquetas iluminado

10 A 250 Vac

Envase	Color	Modelo
Con garras	BLANCO P.	23516-3LX
Sin garras		23516-3L



Envase	Color	Modelo
Con garras	PLATA LUNA	23516-3PLLX
Sin garras		23516-3PLL
	GRIS LAVA	23516-3GLLX
		23516-3GLL

Señalizadores para interruptores y pulsadores



Señalizador LED, azul, para mecanismos bipolares bipolares de control. 21139-1
230 V~ 1 mA
Envase 20



Carga para uso de señalizadores luminosos con lámparas de bajo consumo o fluorescentes 3139
Envase 1



Señalizador LED, azul, para interruptor unipolar, conmutador, cruzamiento y pulsador. 21139-2
230 V~ 1 mA
Envase 20

Mecanismos para control de persianas

Doble interruptor de persiana
Doble pulsador de persiana



	Envase	BLANCO P.	Envase	PLATA LUNA	GRIS LAVA
Doble interruptor de persiana					
Con garras	6	23569-X	1	23569-PLX	23569-GLX
Sin garras	6	23569	1	23569-PL	23569-GL
Doble pulsador de persiana	1	23565	1	23565-PL	23565-GL

Temporizador



Temporizador electrónico regulable 2382

Tensión alimentación 230V~ 50Hz

Consumo: 5VA

Válido para:

- Incandescencia y halógenas a 230V: 40 - 400W
- Halógenas con transf. ferromagnético: 50 - 320W
- Lámparas halógenas con transf. electrónico: 40 - 400W
- Motores: 36-100W

Temporización ajustable entre: 30 s a 10 min.

Envase 1

Reguladores



Regulador para lámparas LED, incandescentes, halógenas de alta y baja tensión con transformador magnético

5TC8267
NUEVO

Alimentación: 230V / 50Hz
LED: 230V 3-85W
Halógenos directos: 20-250W
Halógenos con transformador ferromagnético: 20-250VA
Fusible: T2AH/250V
Terminación por fijación de tornillo
Corte de fase: Leading-Edge
Envase 1

TAPA Y BOTÓN



Envase	BLANCO P.	PLATA LUNA	GRIS LAVA
1	23729	23729-PL	23729-GL
Envase	1 NUEVO	1 NUEVO	1 NUEVO



Regulador para lámparas incandescentes, halógenas de alta y baja tensión con transformador magnético

5TC8275
NUEVO

Alimentación: 230VAC / 50Hz
Halógenos con transformador ferromagnético: 20-500VA
Halógenos directos: 20-500W
Fusible: T2AH/250V
Terminación por tornillo
Corte de fase: Leading-Edge
Envase 1



Dispositivo para control de luminarias con regulación 1-10V de fluorescencia

5TC8226
NUEVO

Alimentación: 230VAC 50-60Hz
Tensión de control: 1-12V
Corriente de control máxima: 40mA
Conexión de carga: 10A
Fusible: F0.8/250V
Fijación por tornillo
Envase 1

Reguladores para pulsador



Regulador universal RLC **2385**

Tensión de alimentación: 230V~ 50Hz.
Consumo 3VA.
Válido para:

- Incandes. y halógenas 230V: 15 - 400W.
- Halógenas con transformador inductivo: 20 - 250W.
- Halógenas con transf. electrónico: 15 - 400W.

Envase 1



Regulador LED **2386**

Tensión alimentación 230V~ 50/60Hz.
Consumo: 2VA.
Válido para lámparas LED regulables:

- a 230V~: 4-100W
- a 12V~ con transf. electrónico regulable (1 lámpara/transf.): máximo 6 transformadores (50W).

Envase 1



Regulador para tiras LED monocromo 12-48Vcc **2387**

Tensión de alimentación 12 - 48V CC.
Consumo: <12mA.
Carga Máxima 8A.
Nivel de regulación mínimo: 1% - 60%.
Veloc. de regulación 0% a 100%: 3 - 10 s.

Envase 1



Regulador para lámparas fluorescentes regulables **2388**

Tensión de alimentación: 230V~ 50Hz.
Consumo: 3VA.
Carga: mín.20 - máx.200W.

Envase 1

Conexión de cargas

TIPO DE CARGA	Tipo de mecanismo	Halógenos directos 230 V (R)	Halógenas 12 V (R) baja tensión con transformador ferromagnético (L)	Halógenas baja tensión con transformador electrónico (C)	Carga LED 230 V	Tiras de LED 12-48 Vdc Monocolor	Lámparas Fluorescentes Compactas (CFL) Dimmables	Reactancia electrónica con entrada de regulación de 1-10V
5TC8275	Rotativo	20-500W	20-500 VA	NO	NO	NO	NO	NO
5TC8426	Rotativo	NO	NO	NO	NO	NO	NO	1-10 V
5TC8267	Rotativo	20-250W	20-250 VA	NO	3-85W	NO	NO	NO
2385	Por pulsador	15-400 W	20-250 VA	15-400 VA	NO	NO	NO	NO
2386	Por pulsador	NO	NO	4-300 W	4-100 W	NO	NO	NO
2387 *	Por pulsador	NO	NO	NO	NO	Máximo 8 A	NO	NO
2388	Por pulsador	NO	NO	NO	NO	NO	20 W - 200 W	NO

Disponible un listado de lámparas LED de compatibilidad testeada en www.bjc.es/documentacion

* 2387. Es necesario instalar el regulador junto con el transformador de 230Vac a 12-48Vdc que lleva la tira de LED.

Interruptor detector de movimiento

Detector de movimiento esférico mecanismo 3 hilos

Capacidad de contacto
(3 hilos, salida relé):
Carga resistiva 2300 W, 10 A máx, $\cos \varphi = 1$
Carga inductiva 1500 W, 5 A máx, $\cos \varphi = 0,6$
Halógenas con transformador 1000 VA
Balastos electrónicos ej. 2x36 W (20 máx.)
Compatible con cargas LED

Envase
1



BLANCO P. 23555-3 PLATA LUNA 23555-3PL GRIS LAVA 23555-3GL

Detectores de movimiento de techo



Detector de techo alcance 360° para instalación de empotrar 2391

Tensión alimentación: 230Vac 50Hz.
Consumo <1W.
Capacidad del contacto: 16A $\cos \varphi = 1$
Incandes. o halógenas 230V: 3.000W.
Halógenas transfo. electrónico: 3.000W.
Halógenas transfo. ferromag: 2.400W.
Fluorescencia: 1.300W (130 μ F)
Fluocompactas: 18x7W, 12x11W, 10x15W, 10x20W, 10x23W.
Área de detección: circular 7 m, 360°.
Compatible con lámparas LED
Necesaria conexión de neutro.

Envase 1



Detector de techo alcance 360° para instalación de superficie 2390

Tensión alimentación: 230Vac 50Hz.
Consumo <1W.
Capacidad del contacto: 16A $\cos \varphi = 1$
Incandes. o halógenas 230V: 3.000W.
Halógenas transfo. electrónico: 3.000W.
Halógenas transfo. ferromag: 2.400W.
Fluorescencia: 1.300W (130 μ F)
Fluocompactas: 18x7W, 12x11W, 10x15W, 10x20W, 10x23W.
Área de detección: circular 7 m, 360°.
Compatible con lámparas LED
Necesaria conexión de neutro.

Envase 1

Bases de enchufe

Schuko 2P+T emborne por tornillo con protección de seguridad

16 A 250 Vac

Envase
Con garras 10
Sin garras 10



BLANCO P. 23524-X PLATA LUNA 23524-PLX GRIS LAVA 23524-GLX
23524 23524-PL 23524-GL



Envase
10

ROJO
23524-R

Schuko® 2P-T con doble cargador USB tipo A y tipo C con carga rápida y protección de seguridad

Toma Schuko®
- 230Vac 50Hz, 16A
- Emborne sin tornillo
Doble cargador USB:
- 1 toma USB tipo A y una 1 toma USB tipo C
- Potencia máxima: 20W
- Carga rápida Power Delivery USB C: 5V/3A; 9V/2,22A; 12V/1,67A
- Carga rápida Quick Charge USB A: 5V/3A; 9V/2,22A; 12V/1,67A
- Carga normal:
 - 5V/3,4A cuando se usa USB A y USB C a la vez
 - 5V/2,4A cuando se usa USB A o USB C individualmente
- Protección de cortocircuito
- Protección de temperatura
De acuerdo con normas UNE 20315-1-1/1-2 y EN 62368-1

Envase
1



BLANCO P. 23526-USBC PLATA LUNA 23526-USBC-PL GRIS LAVA 23526-USBC-GL

Bases de enchufe

Schuko 2P+T emborne sin tornillo con protección de seguridad

16 A 250 Vac

Función no compatible con los marcos de Viva instalados en posición vertical

Envase
Con garras 10
Sin garras 10



BLANCO P. 23526-1X
PLATA LUNA 23526-1PLX
GRIS LAVA 23526-1GLX

Schuko 2P+T emborne sin tornillo con tapa y protección de seguridad

16 A 250 Vac

Envase
Con garras 6
Sin garras 6




BLANCO P. 23526-2X
PLATA LUNA 23526-2PLX
GRIS LAVA 23526-2GLX

Schuko IP44 2P+T emborne sin tornillo con tapa y protección de seguridad

16 A 250 Vac

Envase
Con garras 1
Sin garras 1



BLANCO P. 23526-3X
PLATA LUNA 23526-3PLX
GRIS LAVA 23526-3GLX

Toma francesa emborne tornillo con protección de seguridad

16 A 250 Vac

Sólo para exportación

Envase
Con garras 10
Sin garras 10



BLANCO P. 23572-X
PLATA LUNA 23572-PLX
GRIS LAVA 23572-GLX

Toma francesa emborne por tornillo con tapa y protección de seguridad

16 A 250 Vac

Sólo para exportación

Envase
Con garras 6
Sin garras 6



BLANCO P. 23572-2X
PLATA LUNA 23572-2PLX
GRIS LAVA 23572-2GLX

Base enchufe francesa con doble cargador USB tipo A y tipo C con carga rápida y protección de seguridad

Base enchufe:

- 230Vac 50Hz, 16A

- Emborne sin tornillo

Doble cargador USB:

- 1 toma USB tipo A y una 1 toma USB tipo C

- Potencia máxima: 20W

- Carga rápida Power Delivery USB C: 5V/3A; 9V/2,22A; 12V/1,67A

- Carga rápida Quick Charge USB A: 5V/3A; 9V/2,22A; 12V/1,67A

- Carga normal:

· 5V/3,4A cuando se usa USB A y USB C a la vez

· 5V/2,4A cuando se usa USB A o USB C individualmente

- Protección de cortocircuito

- Protección de temperatura

De acuerdo con normas UNE 20315-1-1/1-2 y EN 62368-1

Envase 1
MECANISMO SUB16574



BLANCO P. 23772-USBC
PLATA LUNA 23772-USBC-PL
GRIS LAVA 23772-USBC-GL



Doble - Schuko® monoblock con protección de seguridad

Blanco (similar al RAL9010)

Para cajas de 60mm de diámetro

Fijación por garras

Emborne por tornillo.

Monoblock completo, no requiere de montaje con marco.

Envase 1



BLANCO EF-23924-4

Base de enchufe 25 A



Base enchufe 25A **2225**
 Blanco
 25 A 250 V~
 85x85x35 mm
 Admite cualquier clavija de 2P + T de 25 A 250 V~
 S/UNE 20315
 Los bornes admiten cables de hasta 10 mm² de sección
 La caja indicada para esta base es la Ref. 2373-1
 Envase 5

Clavija



2P+E clavija **2224-B**
 Blanco
 Envase 10

Terminales conectividad tipo RJ

Toma telefono RJ11 (emorne por perforacion de aislante)

Con garras
 Sin garras

Envase
 6
 10



Toma RJ-45 Cat 6

Emorne sin herramienta

Con garras
 Sin garras

Envase
 6
 10



Toma doble RJ-45 Cat 6

Emorne sin herramienta

Con garras
 Sin garras

Envase
 1
 1



Adaptador para tomas RJ

Adaptadores compatibles con conectores RJ 45 con formato keystone

Con garras
 Sin garras

Envase
 6
 10



Adaptador doble para tomas RJ

Adaptadores compatibles con conectores RJ 45 con formato keystone

Con garras
 Sin garras

Envase
 6
 6



Conector SCHRACK modular RJ45
Cat. 6 **3186-B**
Blanco
 Emorne sin herramienta

Envase 25

Soluciones para fibra óptica SC/APC

Adaptador para tomas RJ

Adaptadores compatibles con conectores RJ 45 con formato keystone

Con garras
Sin garras


Envase
6
10



BLANCO P.
23682-1X
23682-1



PLATA LUNA
23682-1PLX
23682-1PL



GRIS LAVA
23682-1GLX
23682-1GL

Adaptador doble para tomas RJ

Adaptadores compatibles con conectores RJ 45 con formato keystone

Con garras
Sin garras

Envase
6
6



BLANCO P.
23682-2X
23682-2



PLATA LUNA
23682-2PLX
23682-2PL



GRIS LAVA
23682-2GLX
23682-2GL



Acoplador para conector fibra óptica tipo SC/APC **3191**

Puede ser usado con el adaptador 3190 o directamente con las tapas RJ

Envase 20



Adaptador Keystone para uso del acoplador **3191** en adaptadores RJ **3190**

Para el uso de este adaptador se recomienda el uso de cajas de empotrar de mayor profundidad

Envase 20

Tapas para TV

Tapa TV dos agujeros

Envase
10



BLANCO P.
23330



PLATA LUNA
23330-PL



GRIS LAVA
23330-GL

Tapa TV 3 agujeros

Envase
2



BLANCO P.
23341




PLATA LUNA
23341-PL



GRIS LAVA
23341-GL


Mecanismos TV-FM-R/TV-SAT



Toma TV-FM
Serie 2-10 **2932**
Final serie **2933**
Derivación única **2934**
(Fabricante TELEVÉS)

Envase 10


Las tomas de señal para TV y FM cumplen con las normas UNE 20523 y CEI 169-2



Toma R/TV-SAT 2 Salidas
Serie 6-12 **2921**
Serie 2-5 **2922**
Final serie **2923**
Derivación única **2924**
(Fabricante TELEVÉS)

Envase 10

Las tomas de señal para R/TV-SAT cumplen con las normas UNE 20523 y CEI 169-2



Toma R/TV-SAT 3 Salidas
Derivación única **2918**
(Fabricante TELEVÉS)

Envase 1

La toma R/TV-SAT cumple con las normas UNE-20523 y CEI 169-2

Tapa ciega y salida de cables

Tapa ciega

	Envase
Con garras	6
Sin garras	10



BLANCO P. 23033-X 23033	PLATA LUNA 23033-PLX 23033-PL	GRIS LAVA 23033-GLX 23033-GL
---	---	--

Salida de cable

	Envase
Con garras	6
Sin garras	6



BLANCO P. 23534-X 23534	PLATA LUNA 23534-PLX 23534-PL	GRIS LAVA 23534-GLX 23534-GL
---	---	--

Otras funciones

Zumbador regulable

230 Vac
Uso intermitente

	Envase
Con garras	6
Sin garras	6



BLANCO P. 23536-X	PLATA LUNA 23536-PLX	GRIS LAVA 23536-GLX
Envase 1		
23536	23536-PL	23536-GL

Baliza LED

Led blanco frío 5000K
230 Vac 0,4 W
5 Lm

Envase
1



BLANCO P. 23531	PLATA LUNA 23531-PL	GRIS LAVA 23531-GL
---------------------------	-------------------------------	------------------------------

Baliza LED

Led blanco cálido 3000K
230 Vac 0,4 W
5 Lm

Envase
1



BLANCO P. 23531-3	PLATA LUNA 23531-3PL
-----------------------------	--------------------------------

Otros colores de LED bajo demanda

Mecanismos multimedia

Cargador doble USB

Tensión de entrada: 100-250VAC 50-60Hz
 2 Tomas USB Tipo A:
 Tensión de salida por toma: 5V DC
 Corriente total máx.: 2,4A
 Consumo en vacío: < 100mW
 acorde a la directiva europea ErP
 Protección de cortocircuito
 Protección de temperatura
 Normas y certificados:
 CE declaración de conformidad, con EN 62368-1

Consultar disponibilidad

Envase
1



BLANCO P.
23580



PLATA LUNA
23580-PL



GRIS LAVA
23580-GL

Conector USB tipo A

Compatible con USB 2.0
 Emborne por tornillo
 Se recomienda estañar las puntas del cable

Envase
1



BLANCO P.
23578-USB



PLATA LUNA
23578-USB-PL



GRIS LAVA
23578-USB-GL

Conector VGA

Longitud máxima del cable 30 m. (en función del tipo de cable)
 Emborne por tornillo
 Se recomienda estañar las puntas del cable


Envase
1



BLANCO P.
23578-VGA



PLATA LUNA
23578-VGA-PL



GRIS LAVA
23578-VGA-GL

Conector HDMI tipo A

Emborne por tornillo
 Se recomienda estañar las puntas del cable


Envase
1



BLANCO P.
23578-HDMI



PLATA LUNA
23578-HDMI-PL



GRIS LAVA
23578-HDMI-GL

Mecanismos y marcos 55 x 55 mm

Tarjetero hotel

10 A 250 Vac

Envase
1



BLANCO P. **23068** PLATA LUNA **23068-PL** GRIS LAVA **23068-GL**

Este mecanismo solo se puede montar en marcos unitarios de 55x55mm.

Termostato ambiente

Monitorización y control de temperaturas en estancias cerradas

Tipo de sensor: Bi-metal

Tensión: 230 V~; 24 V~, 50 Hz

Capacidad de conmutación a 230 Vac: 10(4) A, a 24 Vac: 1(1) A Rango de consigna: 5 a 30 °C escala numérica * a 6).

Envase
1



BLANCO P. **23144** PLATA LUNA **23144-PL** GRIS LAVA **23144-GL**

Este mecanismo solo se puede montar en marcos unitarios de 55x55mm.

Termostato suelo radiante

Control electrónico de temperatura para sistemas de calefacción, por ejemplo: sistemas de suelo radiante eléctrico, baños, techos, mármoles y paredes radiantes.

Tensión: 230 V ~, 50 Hz

Sensor: externo o interno+externo (monitor).

Sensor de suelo incluido en el envase.

Capacidad de corte: 16(2) A

Rango de consigna: 10 to 50 °C (escala 1 a 5)

Indicaciones (LEDs): calefacción en marcha (red) y modo eco activado (green).

Extensión del sensor: hasta 50 m solo con cable 0.5 mm², con doble aislamiento.

Nota: Debe asegurarse que el cableado del sensor va dentro de una conducción protectora.

No es posible el cableado del sensor en paralelo con líneas que conduzcan corrientes alternas.

Envase
1



BLANCO P. **23244** PLATA LUNA **23244-PL** GRIS LAVA **23244-GL**

Este mecanismo solo se puede montar en marcos unitarios de 55x55mm.

Cronotermostato

Cronotermostato empotrable para sistemas de calefacción en estancias o suelos radiantes eléctricos o por agua caliente (con actuadores normalmente cerrados) El equipo puede ser usado como cronotermostato ambiente, con monitoreo de la temperatura de suelo (usando un sensor remoto opcional) o como cronotermostato con la temperatura de suelo (sensor remoto no incluido). Dispone de una programación semanal con programas configurables la configuración de fábrica incluye las rutinas diarias normales). Tensión: 230 V~, 50 Hz Capacidad de conmutación: 10(2) A / 230 V~ Sensor: NTC-interno (NTC puede ser conectado como sensor remoto opcional) Rangos de consigna: - 5 a 30°C para termostato ambiente. -10 a 42°C para termostato de suelo. Tiempo mantenimiento de configuración sin tensión: aprox. 5 días.

Envase
1



BLANCO P. **23344** PLATA LUNA **23344-PL** GRIS LAVA **23344-GL**

Este mecanismo solo se puede montar en marcos unitarios de 55x55mm.

Marco simple mecanismos 55x55 mm

Envase
1



BLANCO P. **23201** PLATA LUNA **23201-PL**

Envase
1



GRIS LAVA **23201-GL** BEIGE ARENA **23201-A**

Envase
1



GRIS PIEDRA **23201-GP** NEGRO PIANO **23201-NP**

Material vario



Universal enlazable 2373-I
Material termoplástico
Dimensiones: 71x71x43 mm
Envase 640



Tapa protección 2374-I
Permite localizar la caja después de enlucir
Envase 1000



Garras 16-GAR
Para bastidores metálicos
Bolsa con 50 garras y 50 tornillos para montar 25 bastidores



Caja de empotrar 1 elemento para tabique hueco 2341
Envase 120



Caja de empotrar 2 elementos para tabique hueco 2342
Envase 60



Caja de empotrar 3 elementos para tabique hueco 2343
Envase 35



Caja de empotrar 4 elementos para tabique hueco 2344
Envase 30



Caja de empotrar 5 elementos para tabique hueco 2345
Envase 21



Sierra de corona con avellanador para tabique hueco 2158000
diam. 68 mm / prof. 40 mm
Envase 1



Avellanador de canto 68mm 5892000
Herramienta para la instalación a ras de las cajas de tabique hueco
Envase 1



Cuchillas de repuesto para ref. 5893000
Envase 1



Alineador de bastidores BJC 3201
Envase 1

Se recomienda el uso de estas cajas y el uso de la sierra de corona con avellanador para que las series queden instaladas según su diseño original.

Nota: Consultar en la tarifa publicada en nuestra web www.bjc.es disponibilidad de mecanismos con garras que se identifican con -X tras el código del mecanismo.

Caja de superficie

PC-ASA. Resistente a rayos UV y libre de halógenos.
Resistencia al fuego. GWT 650°C.
RoHS.
Entradas para canal 22x10, 16x10, 12x7 mm y tubos de diámetro 25, 20 y 16 mm.
Dimensiones de las cajas una vez compuestas:
1 elemento: 86x86x43 mm
2 elementos: 157x86x43 mm
3 elementos: 228x86x43 mm
4 elementos: 299x86x43 mm

Envase 1



Caja modular de superficie

BLANCO P. 23460

PLATA LUNA 23460-PL

GRIS LAVA 23460-GL

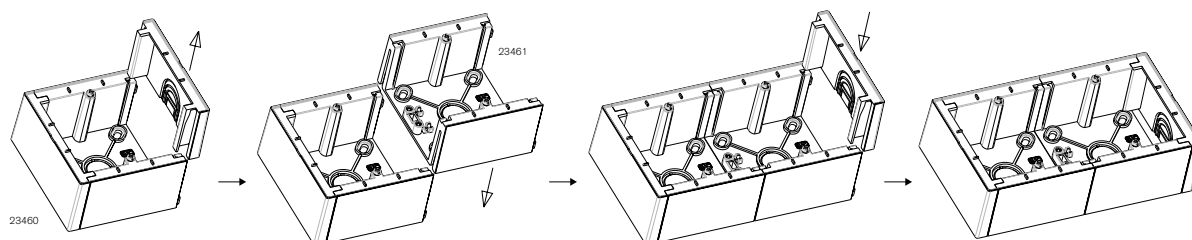


Caja modular de ampliación


23461

23461-PL

23461-GL







Marcos



BLANCO POLAR
color inyectado





Envase


	23001	12
	23002	12
	23003	6
	23004	6



GRIS PIEDRA
color inyectado





Envase


	23001-GP	12
	23002-GP	12
	23003-GP	6
	23004-GP	6



NEGRO PIANO
color inyectado





Envase

	23001-NP	12
	23002-NP	12
	23003-NP	6
	23004-NP	6



BEIGE ARENA
color inyectado





Envase

	23001-A	12
	23002-A	12
	23003-A	6
	23004-A	6



PLATA LUNA
color pintado

Envase

	23001-PL	12
	23002-PL	12
	23003-PL	6
	23004-PL	6



GRIS LAVA
color pintado


Envase

	23001-GL	12
	23002-GL	12
	23003-GL	6
	23004-GL	6

DIMENSIONES





	86 x 86 mm
	86 x 157 mm
	86 x 228 mm
	86 x 299 mm


Marcos con logo Siemens



BLANCO POLAR
color inyectado




Envase

	S23001	12
	S23002	12
	S23003	6
	S23004	6



GRIS PIEDRA
color inyectado





Envase

	S23001-GP	12
	S23002-GP	12
	S23003-GP	6



PLATA LUNA
color pintado

Envase

	S23001-PL	12
	S23002-PL	12
	S23003-PL	6
	S23004-PL	6



GRIS LAVA
color pintado

Envase

	S23001-GL	12
	S23002-GL	12
	S23003-GL	6
	S23004-GL	6

BJC

Coral

La primera vivienda es para disfrutarla

La primera vivienda pide un equipamiento fácil, rápido, fresco.
Pide Coral, una serie asequible con una amplia gama de
posibilidades que permite disfrutar de todas las ventajas que
ofrece la electricidad desde el primer día.



Porque a todos nos gusta elegir

Coral

Estándar (marcos con embellecedor incorporado)



Blanco



Plata Luna



Gris Sombra

Marcos para embellecedores (en blanco y pintados)



Blanco



Azul Océano



Verde Ciencia



Amarillo trigo



Rojo Murano



Marrón Reflex



Negro Mágico



Níquel



Níquel Mate



Oro



Oro Mate

Pintados



Dorado Perlado



Plata Luna



Gris Sombra



Gris Lava

La opción más fácil también en la instalación

Coral presenta una estructura ergonómica que garantiza una instalación fácil, rápida y cómoda.

Conexión automática de señalización


En Coral, todos los mecanismos de interrupción o pulsación pueden ser luminosos. El señalizador luminoso se conecta, sencillamente, por delante del mecanismo.

Rapidez y seguridad de embornado

Todos los mecanismos de interrupción están dotados de emborne automático de nueva generación, entradas de contacto independientes con mayor zona de cobertura para el cableado. El embornado para el conductor flexible se realiza con una cómoda presión sobre las placas de desembarde, proporcionando una sujeción constante y un perfecto contacto.

Alineamiento perfecto

Las muescas laterales de los bastidores garantizan un perfecto alineamiento y posicionamiento de las placas.



Mecanismo

Mecanismo con contacto de plata (900/100) garantiza de un alto grado de conservación y nivel de prestación. Emborne automático de contacto independiente.

Marco

Marco en UREA.

Embellecedor

12 embellecedores ofrecen la posibilidad de darle un toque de color a la serie. Una solución ingeniosa que garantiza la integración con cualquier ambiente.

Tecla

Teclas y tapas fabricadas en resina termoendurente autoextinguible UREA.

Tabla de referencias para componer funciones básicas Coral

Función	Mecanismo	Tecla/Tapa	Marco con embellecedor integrado	Marco + Embellecedor de colores
Interruptor	16505 + 16-BAST	21705*	21211*	21011* + 21600*
Conmutador	16506 + 16-BAST	21705*	21211*	21011* + 21600*
Cruzamiento	16507 + 16-BAST	21705*	21211*	21011* + 21600*
Interruptor doble	2 x 16505 + 16-BAST	21709*	21211*	21011* + 21600*
Conmutador doble	2 x 16506 + 16-BAST	21709*	21211*	21011* + 21600*
Pulsador timbre	16516 + 16-BAST	21716*	21211*	21011* + 21600*
Pulsador luz	16516 + 16-BAST	21717*	21211*	21011* + 21600*
Regulador rotativo	5TC8267	21749	21211*	21011* + 21600*
Toma Schuko®	21524	21724*	21211*	21011* + 21600*
Tapa televisión	---	21330*	21211*	21011* + 21600*
Toma RJ simple	19582-1	21795*	21211*	21011* + 21600*
Toma RJ doble	19682-1	21882*	21211*	21011* + 21600*
Tapa ciega	---	21133*	21211*	21011* + 21600*
Salida de cable	18534	21734*	21211*	21011* + 21600*
Zumbador	18536-B	21763*	21211*	21011* + 21600*

* Para colores restantes añadir la extensión color:

	Tapas y teclas			Marcos con embellecedor integrado			Marcos sin embellecedor integrado			Embellecedores					
Color	Blanco	-		Blanco	-		Blanco	-		Blanco	-		Marrón reflex	-A	
	Dorado perla	-DP		Gris sombra	-GS		Dorado perla	-DP		Níquel brillo	-DP		Negro mágico	-DP	
	Gris lava	-GL		Plata luna	-PL		Gris lava	-GL		Níquel mate	-GL		Azul océano	-GL	
	Gris sombra	-GS					Gris sombra	-GS		Oro brillo	-GS				
	Plata luna	-PL					Plata luna	-PL		Oro mate	-PL				
										Amarillo trigo	-				

Mecanismos interrupción



**Interruptor unipolar
Conmutador
Cruzamiento** **16505**
16506
16507

10 A 250 V~


**Interruptor unipolar
Conmutador** **16557**
16559

16 A 250 V~

**Interruptor unipolar
control** **16605**

10 A 250 V~

Envase 20



Interruptor bipolar **16508**

10 A 250 V

Interruptor bipolar **16558**

16 A 250 V

El mismo mecanismo, cambiando sólo el esquema de instalación, sirve para tecla bipolar con luz o bipolar control.

Envase 20



Mecanismos pulsadores



Pulsador **16516**

10 A 250 V

Envase 20

Timbre
 Luz



Timbre
 Luz



**Tecla con difusor
Portaetiquetas**



Señalizadores




Señalizador luminoso LED azul para mecanismos bipolares y control **21139-1**
230 V~ 1 mA
Envase 20



Señalizador luminoso LED azul para mecanismos interruptor unipolar, pulsador, conmutadores y cruzamiento **21139-2**
230 V~ 1 mA
Envase 20

Mecanismos pulsadores



Función doble interruptor 16505

(se obtiene con 2 interruptores)

Función doble conmutador 16506

(se obtiene con 2 conmutadores)

Función doble cruzamiento 16507

(se obtiene con 2 cruzamientos)

Función doble pulsador 16516

(se obtiene con 2 pulsadores)

10 A 250 V~

Envase 20



Pulsador con interruptor temporizado con señalización luminosa 16599

Tensión alimentación 230V~ 50Hz

Consumo: 5VA

Válido para:

- Incandescencia y halógenas a 230V: 40 - 400W
- Halógenas con transf. ferromagnético: 50 - 320W
- Lámparas halógenas con transf. electrónico: 40 - 400W
- Motores: 36-100W

Temporización ajustable entre: 30 s a 10 min.


Envase 1



Garras 16-GAR


Para bastidores metálicos

Bolsa con 50 garras y 50 tornillos para montar 25 bastidores



16-BAST Bastidor metálico

Envase 20



16-BAST-G Bastidor metálico con garras


Envase 10

PRESENTACIÓN:

Los mecanismos de interrupción (interruptor, conmutador, cruzamiento, interruptor unipolar, bipolar, pulsador y mecanismo de doble interrupción) precisan de su correspondiente bastidor metálico para su instalación y montaje.


Ejemplo:

Para la instalación sin garras de un interruptor unipolar.



16505 + 16-BAST + 21011-PL + 21600-NIM + 21705-PL Interruptor unipolar

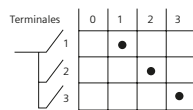
Mecanismos rotativos



Conmutador rotativo **18596**
 16A 250 V~
 No apto para garras
 Envase 1
 Aplicaciones: conmutación entre velocidades de ventiladores, fan coils,...
 Cuatro posiciones, tres circuitos.
 Conexión por fastón 6,3x0,8mm.

						
Envase 10	BLANCO 21796	Envase 10	DOR. PERLA 21796-DP	GRIS LAVA 21796-GL	G. SOMBRA 21796-GS	PLATA LUNA 21796-PL

SECUENCIA DE CONEXIONES



Temporizador




Temporizador electrónico regulable **2382**
 Tensión alimentación 230V~ 50Hz
 Consumo: 5VA
 Válido para:
 • Incandescencia y halógenas a 230V: 40 - 400W
 • Halógenas con transf. ferromagnético: 50 - 320W
 • Lámparas halógenas con transf. electrónico: 40 - 400W
 • Motores: 36-100W
 Temporización ajustable entre: 30 s a 10 min.
 Envase 1



Carga para uso de señalizadores luminosos con lámparas de bajo consumo o fluorescentes **3139**
 Envase 1

Mecanismos para persianas




Doble pulsador persianas Enclavamiento eléctrico 18565

Este mecanismo está dotado con sistema de seguridad eléctrico que impide que llegue la señal de subir o bajar al mismo tiempo

Interruptor persianas Enclavamiento eléctrico y mecánico 18569

Este mecanismo está dotado con sistema de seguridad mecánico que impide que llegue la señal de subir o bajar al mismo tiempo
10 A 250 V

Envase 10



Envase
20

BLANCO
21765

Envase
10

DOR. PERLA
21765-DP

GRIS LAVA
21765-GL

G. SOMBRA
21765-GS

PLATA LUNA
21765-PL



Controlador de persianas para instalación en caja empotrable 5TC1272

Controlador de persianas para motores monofásicos
230 V

Potencia máx.: 1250 VA

Funcionamiento local o centralizado

Tiempo de accionamiento ajustable 1-120 seg.

Se puede utilizar con el pulsador doble 18511

Envase 1

Regulador de intensidad luminosa



Regulador para lámparas LED, incandescentes, halógenas de alta y baja tensión con transformador magnético

5TC8267
NUEVO

Alimentación: 230V / 50Hz
LED: 230V 3-85W
Halógenos directos: 20-250W
Halógenos con transformador ferromagnético: 20-250VA
Fusible: T2AH/250V
Terminación por fijación de tornillo
Corte de fase: Leading-Edge
Envase 1

Envase
10



BLANCO
21749

Envase
1



DOR. PERLA
21749-DP



GRIS LAVA
21749-GL



G. SOMBRA
21749-GS



PLATA LUNA
21749-PL



Regulador para lámparas incandescentes, halógenas de alta y baja tensión con transformador magnético

5TC8275
NUEVO

Alimentación: 230VAC / 50Hz
Halógenos con transformador ferromagnético: 20-500VA
Halógenos directos: 20-500W
Fusible: T2AH/250V
Terminación por tornillo
Corte de fase: Leading-Edge
Envase 1



Dispositivo para control de luminarias con regulación 1-10V de fluorescencia

5TC8426
NUEVO

Alimentación: 230VAC 50-60Hz
Tensión de control: 1-12V
Corriente de control máxima: 40mA
Conexión de carga: 10A
Fusible: F0.8/250V
Fijación por tornillo
Envase 1

5TC8426
NUEVO

Reguladores para pulsador



Regulador universal RLC **2385**
 Tensión de alimentación: 230V~ 50Hz.
 Consumo 3VA.
 Válido para:
 • Incandes. y halógenas 230V: 15 - 400W.
 • Halógenas con transformador inductivo: 20 - 250W.
 • Halógenas con transf. electrónico: 15 - 400W.

Envase 1



Regulador LED **2386**
 Tensión alimentación 230V~ 50/60Hz.
 Consumo: 2VA.
 Válido para lámparas LED regulables:
 • a 230V~: 4-100W
 • a 12V~ con transf. electrónico regulable (1 lámpara/transf.): máximo 6 transformadores (50W).

Envase 1



Regulador para tiras LED monocromo 12-48Vcc **2387**
 Tensión de alimentación 12 - 48V CC.
 Consumo: <12mA.
 Carga Máxima 8A.
 Nivel de regulación mínimo: 1% - 60%.
 Veloc. de regulación 0% a 100%: 3 - 10 s.

Envase 1



Regulador para lámparas fluocompactas regulables **2388**
 Tensión de alimentación: 230V~ 50Hz.
 Consumo: 3VA.
 Carga: mín.20 - máx.200W.

Envase 1


Conexión de cargas

TIPO DE CARGA	Tipo de mecanismo	Halógenos directos 230 V (R)	Halógenas 12 V (R) baja tensión con transformador ferromagnético (L)	Halógenas baja tensión con transformador electrónico (C)	Carga LED 230 V	Tiras de LED 12-48 Vdc Monocolor	Lámparas Fluorescentes Compactas (CFL) Dimmables	Reactancia electrónica con entrada de regulación de 1-10V
5TC8275	Rotativo	20-500W	20-500 VA	NO	NO	NO	NO	NO
5TC8426	Rotativo	NO	NO	NO	NO	NO	NO	1-10 V
5TC8267	Rotativo	20-250W	20-250 VA	NO	3-85W	NO	NO	NO
2385	Por pulsador	15-400 W	20-250 VA	15-400 VA	NO	NO	NO	NO
2386	Por pulsador	NO	NO	4-300 W	4-100 W	NO	NO	NO
2387 *	Por pulsador	NO	NO	NO	NO	Máximo 8 A	NO	NO
2388	Por pulsador	NO	NO	NO	NO	NO	20 W - 200 W	NO

Disponible un listado de lámparas LED de compatibilidad testeada en www.bjc.es/documentacion

* 2387. Es necesario instalar el regulador junto con el transformador de 230Vac a 12-48Vdc que lleva la tira de LED.

Base enchufe Schuko®



Base 2P+T (TT lateral) con dispositivo de seguridad incorporado **21524**

Emborne por tornillos 16 A 250 V

Envase 10

Tapa articulada para base 2P+T (TT lateral)



Envase 20
BLANCO
21724



Envase 10
DOR. PERLA
21724-DP



GRIS LAVA
21724-GL



G. SOMBRA
21724-GS



PLATA LUNA
21724-PL



Envase 10
BLANCO
21813



Envase 10
DOR. PERLA
21813-DP



GRIS LAVA
21813-GL



G. SOMBRA
21813-GS



PLATA LUNA
21813-PL

Identificación especial (color rojo)



Envase 10
21724-R

Base 2P+T (TT lateral) con dispositivo de seguridad incorporado con marco bjc Coral incorporado


Emborne por tornillos 16 A 250 V~

Envase 10



Envase 10
BLANCO
21924

Bases de enchufe TT francés



Base 2P+T (TT francés) seguridad **18571**

16 A 250 V

Envase 10



Envase 10
BLANCO
21771



Envase 10
DOR. PERLA
21771-DP



GRIS LAVA
21771-GL



G. SOMBRA
21771-GS



PLATA LUNA
21771-PL

Base de 25 A



Base enchufe 25A

BLANCO
2225

25 A 250 V~ 85 x 85 x 35 mm

Admite cualquier clavija de 2P+T de 25 A 250 V~ S/ UNE 20315

Los bornes admiten cables de hasta 10 mm² de sección

La caja indicada para esta base es la Ref. 2373-I

Envase 5

Clavija



Clavija 2P+T
25 A 250 V~

BLANCO
2224-B

Envase 10

Mecanismos varios



Zumbador regulador de tono


Blanco 18536-B

Negro 18536

Beige 18536-A

230 V~ 50 Hz
Uso Intermitente

Envase 10



Piloto 18530

Funciona con lamparita E10 3W 230V o LED equivalente.

La lamparita no se suministra con el equipo.

Envase 10



Baliza LED

Blanco frío, 5000K 18531


Blanco cálido, 3000K 18531-4

230 Vac 0,4 W

5 Lm

Otros colores de LED bajo demanda

Envase 1



Mecanismos varios



Salida cable 18534

Con borne 3x1,5 mm²
Cable Ø máximo 10 mm
No apto para garras

Envase 10



Pulsador tirador 18521

Conmutador tirador 18598

Mecanismo no apto para garras
10 A 250 V~

Envase 10



Portafusible 16 A 250 V~ 18528

Para fusible cerámico 8,5x31,5 mm

Envase 10

Tapón cortacircuito fusible 8,5x31,5 mm
Recambio para artículo Ref. 21528



Interruptor para tarjeta temporizado 18668

125-230 V~ 50/60 Hz
Cargas resistivas 10 A~ 16 A
Cargas inductivas 8 A cos φ = 0,4
Retardo a desconexión 1 min
Indicador LED

Mecanismo no apto para garras

Envase 1

Sólo se puede montar en esta placa de 1 elemento



Placa para tarjetero temporizado



Tapa ciega



Mecanismos multimedia



Cargador doble USB 5TG2025-3

Tensión de entrada: 100-250VAC

50-60Hz

2 Tomas USB Tipo A:

Tensión de salida por toma: 5V DC

Corriente total máx.: 2,4A

Consumo en vacío: < 100mW

acorde a la directiva europea ErP

Protección de cortocircuito

Protección de temperatura

Normas y certificados:

CE declaración de conformidad, con


EN 62368-1

Envase 1

[Consultar disponibilidad](#)


					
Envase 1	BLANCO 21780-USB	DOR. PERLA 21780-USB-DP	GRIS LAVA 21780-USB-GL	G. SOMBRA 21780-USB-GS	PLATA LUNA 21780-USB-PL

Terminales conectividad tipo RJ





Toma teléfono 6 vías RJ11 para BAT en redes de telefonía básica **18482**
Emborne por tornillos

Envase 10



Soporte para 1 conector RJ estandar Keystone **19582-1**

Envase 10



Soporte para 2 conectores RJ estandar Keystone **19682-1**


Envase 10



Conector modular RJ45 estándar Keystone **3186-B**


Cat. 6
Blanco
Emborne sin herramienta

Envase 25




Toma teléfono conector hembra 6 vías RJ11 para BAT en redes de telefonía básica (emborne por perforación aislante) **19582**

Envase 10



Toma conector hembra 8 vías (ISO 8877) RJ45 Cat. 5E **19595**

Envase 10



Toma conector hembra 8 vías RJ45 Cat. 6 Embornamiento, sin herramienta, por perforación del aislante **18586**

Envase 10



Toma doble de conector hembra 8 vías RJ45 Cat. 6 Embornamiento, sin herramienta, por perforación del aislante **18586-2**

Envase 1



Soluciones para fibra óptica SC/APC



**Soporte para
1 conector RJ
estandar Keystone**

19582-1

Envase 10



Envase
20 **BLANCO
21882**



Envase
10 **DOR. PERLA
21882-DP**




**GRIS LAVA
21882-GL**



**G. SOMBRA
21882-GS**



**PLATA LUNA
21882-PL**



**Soporte para
2 conectores RJ
estandar Keystone**

19682-1

Envase 10



Envase
20 **BLANCO
21882**



Envase
10 **DOR. PERLA
21882-DP**



**GRIS LAVA
21882-GL**



**G. SOMBRA
21882-GS**



**PLATA LUNA
21882-PL**



**Acoplador para conector
fibra optica tipo SC/APC**

3191

Puede ser usado con el adaptador 3190 o
directamente con las tapas RJ

Envase 20




**Adaptador Keystone
para uso del acoplador
3191 en adaptadores RJ**

3190

Para el uso de este adaptador se recomienda el uso
de cajas de empotrar de mayor profundidad

Envase 20

Toma altavoces



Toma altavoz (mono) 18563-2

Emborne trasero por tornillos

Envase 10



Envase 20 BLANCO 21763



Envase 10 DOR. PERLA 21763-DP




GRIS LAVA 21763-GL



G. SOMBRA 21763-GS



PLATA LUNA 21763-PL



Toma altavoz (estéreo) 18563-4

Emborne trasero por tornillos

Envase 10

Tomas de altavoz



Toma mono RCA 18575

Emborne trasero rápido por perforación de aislante
Cable: máximo 3 pares de 0,3 mm²

Envase 1



Envase 20 BLANCO 21782



Envase 10 DOR. PERLA 21782-DP




GRIS LAVA 21782-GL



G. SOMBRA 21782-GS



PLATA LUNA 21782-PL



Toma estéreo RCA 18576

Emborne trasero rápido por perforación de aislante
Cable: máximo 3 pares de 0,3 mm²

Envase 1



Envase 20 BLANCO 21776



Envase 10 DOR. PERLA 21776-DP




GRIS LAVA 21776-GL



G. SOMBRA 21776-GS



PLATA LUNA 21776-PL



Toma vídeo RCA 18577

Emborne trasero rápido por perforación de aislante
Cable: máximo 3 pares de 0,3 mm²

Envase 1



Envase 20 BLANCO 21782



Envase 10 DOR. PERLA 21782-DP



GRIS LAVA 21782-GL



G. SOMBRA 21782-GS



PLATA LUNA 21782-PL

Potenciómetro bobinado para altavoces



3 W 27 Ω 18560

5 W 47 Ω 18562

5+5 W 47 W* 18564

No apto para garras

*Necesita caja de empotrar Ref. 2364

Envase 1



Envase 10 BLANCO 21760



Envase 10 DOR. PERLA 21760-DP



GRIS LAVA 21760-GL



G. SOMBRA 21760-GS



PLATA LUNA 21760-PL

Sonido

Adaptadores para sonido SONBEL, EIS, TEZ y SONELCO

☑ 46 x 46 mm



Envase 10 BLANCO 21742



NEGRO 21742-N

Adaptador para sonido EGI

Adaptación directa a los bastidores de los módulos de sonido

☑ 41 x 41 mm



Envase 10 BLANCO 21743



NEGRO 21743-N

Termostato ambiente



Termostato electrónico para calefacción o ventilación 18544

230 V~/1900 W $\cos \varphi = 1$
230 V~/450 W $\cos \varphi = 0,6$
Regulación de 5° a 30°
Envase 1



Envase 1 BLANCO
21744



Envase 1 DOR. PERLA
21744-DP



21744-GL



21744-GS



21744-PL

Detector de movimiento



Detector de movimiento esférico mecanismo 3 hilos 18555-3

Capacidad de contacto (3 hilos, salida relé):
Carga resistiva 2300 W, 10 A máx., $\cos \varphi = 1$
Carga inductiva 1500 W, 5 A máx., $\cos \varphi = 0,6$
Halógenas con transformador 1000 VA
Balastos electrónicos ej. 2x36 W (20 máx.)
Compatible con cargas LED

Envase 1

Detector de movimiento esférico 18555

No apto para garras
Ángulo detección 180° horizontal/60° vertical
Temporización de 4 s a 10 min
Alimentación 230 V +6%/-10%
Alcance (1,2-2,2 m de altura de montaje)
máx. 8 m para movimiento lateral, aprox. 3 m para movimiento frontal
Nivel crepuscular de 5 a 1000 lux
Capacidad de contacto (2 hilos, salida triac): - Incandescente/halógenas 40-300 W máx. Carga mínima 40 W

Envase 1



Envase 20 BLANCO
21763



Envase 10 DOR. PERLA
21763-DP



21763-GL



21763-GS



21763-PL

Detectores de movimiento de techo



Detector de techo alcance 360° para instalación de empotrar 2391


Tensión alimentación: 230Vac 50Hz.
Consumo <1W.
Capacidad del contacto: 16A $\cos \varphi = 1$
Incandes. o halógenas 230V: 3.000W.
Halógenas transfó. electrónico: 3.000W.
Halógenas transfó. ferromag: 2.400W.
Fluorescencia: 1.300W (130µF)
Fluocompactas: 18x7W, 12x11W, 10x15W, 10x20W, 10x23W.
Área de detección: circular 7 m, 360°.
Compatible con lámparas LED
Necesaria conexión de neutro.
Envase 1



Detector de techo alcance 360° para instalación de superficie 2390

Tensión alimentación: 230Vac 50Hz.
Consumo <1W.
Capacidad del contacto: 16A $\cos \varphi = 1$
Incandes. o halógenas 230V: 3.000W.
Halógenas transfó. electrónico: 3.000W.
Halógenas transfó. ferromag: 2.400W.
Fluorescencia: 1.300W (130µF)
Fluocompactas: 18x7W, 12x11W, 10x15W, 10x20W, 10x23W.
Área de detección: circular 7 m, 360°.
Compatible con lámparas LED
Necesaria conexión de neutro.
Envase 1


Tomas para TV-FM y R/TV-SAT



Toma TV-FM
Serie 2-10 2932
Final serie 2933
Derivación única 2934
 (Fabricante TELEVÉS)

Envase 10

Las tomas de señal para TV y FM cumplen con las normas UNE 20523 y CEI 16



Toma R/TV-SAT
Serie 6-12 2921
Serie 2-5 2922
Final serie 2923
Derivación única 2924
 (Fabricante TELEVÉS)

Envase 10

Las tomas de señal para R/TV-SAT cumplen con las normas UNE 20523 y CEI 169-2



Toma R/TV-SAT 3 salidas
Derivación única 2918
 (Fabricante TELEVÉS)

Envase 1

Las tomas de señal para R/TV-SAT cumplen con las normas UNE 20523 y CEI 169-2



Marcos con embellecedor intermedio integrado (sin bastidor)



BLANCO Envase



GRIS SOMBRA Envase



PLATA LUNA Envase

	21211	10		21211-GS	10		21211-PL	10
	21212	10		21212-GS	10		21212-PL	10
	21213	5		21213-GS	5		21213-PL	5
	21214	5		21214-GS	5		21214-PL	5
	21312	10		21312-GS	10		21312-PL	10
	21313	5		21313-GS	5		21313-PL	5
	21314	5		21314-GS	5		21314-PL	5

Marcos sin embellecedor intermedio (sin bastidor)



BLANCO Envase

□	21011	10
□□	21012	10
□□□	21013	5
□□□□	21014	5
□□□□□	21112	10
□□□□□	21113	5
□□□□□	21114	5



DORADO PERLA Envase

□	21011-DP	10
□□	21012-DP	10
□□□	21013-DP	5
□□□□	21014-DP	5
□□□□□	21112-DP	10
□□□□□	21113-DP	5
□□□□□	21114-DP	5



GRIS LAVA Envase

□	21011-GL	10
□□	21012-GL	10
□□□	21013-GL	5
□□□□	21014-GL	5
□□□□□	21112-GL	10
□□□□□	21113-GL	5
□□□□□	21114-GL	5



GRIS SOMBRA Envase


□	21011-GS	10
□□	21012-GS	10
□□□	21013-GS	5
□□□□	21014-GS	5
□□□□□	21112-GS	10
□□□□□	21113-GS	5
□□□□□	21114-GS	5



PLATA LUNA Envase

□	21011-PL	10
□□	21012-PL	10
□□□	21013-PL	5
□□□□	21014-PL	5
□□□□□	21112-PL	10
□□□□□	21113-PL	5
□□□□□	21114-PL	5

DIMENSIONES DE LOS MARCOS
Tanto en vertical como horizontal



86 x 86 mm



86 x 157 mm



86 x 229 mm



86 x 300 mm

Embellecedores intermedios

ESTÁNDAR



BLANCO
21600
Envase 10

RECUBRIMIENTO METÁLICO



NÍQUEL BRILLO
21600-NI
Envase 10



NÍQUEL MATE
21600-NIM
Envase 10



ORO BRILLO
21600-OR
Envase 10



ORO MATE
21600-ORM
Envase 10

EFEECTO METALIZADO



AMARILLO TRIGO
21600-AT
Envase 10



MARRÓN REFLEX
21600-MR
Envase 10



NEGRO MÁGICO
21600-NG
Envase 10



AZUL OCEANO
21600-OC
Envase 10

Material vario



Universal enlazable 2373-I
Material termoplástico
Dimensiones: 71x71x43 mm
Envase 640



Tapa protección 2374-I
Permite localizar la caja después de enlucir
Envase 1000



Garras 16-GAR
Para bastidores metálicos
Bolsa con 50 garras y 50 tornillos para montar 25 bastidores



Caja de empotrar 1 elemento para tabique hueco 2341
Envase 120



Caja de empotrar 2 elementos para tabique hueco 2342
Envase 60



Caja de empotrar 3 elementos para tabique hueco 2343
Envase 35



Caja de empotrar 4 elementos para tabique hueco 2344
Envase 30



Caja de empotrar 5 elementos para tabique hueco 2345
Envase 21



Sierra de corona 2158000 con avellanador tabique hueco
diam. 68 mm / prof. 40 mm
Envase 1



Avellanador de canto 68mm 5892000
Herramienta para la instalación a ras de las cajas de tabique hueco
Envase 1



Cuchillas de repuesto para ref. 5893000
Envase 1



Alineador de bastidores BJC 3201
Envase 1

Se recomienda el uso de estas cajas y el uso de la sierra de corona con avellanador para que las series queden instaladas según su diseño original.

Nota: Consultar en la tarifa publicada en nuestra web www.bjc.es disponibilidad de mecanismos con garras que se identifican con -X tras el código del mecanismo.

Caja de superficie

PC-ASA. Resistente a rayos UV y libre de halógenos.
Resistencia al fuego. GWT 650°C.
RoHS.
Entradas para canal 22x10, 16x10, 12x7 mm y tubos de diámetro 25, 20 y 16 mm.
Dimensiones de las cajas una vez compuestas:
1 elemento: 86x86x43 mm
2 elementos: 157x86x43 mm
3 elementos: 228x86x43 mm
4 elementos: 299x86x43 mm

Envase 1



BLANCO P. 23460



PLATA LUNA 23460-PL



GRIS LAVA 23460-GL

Caja modular de superficie



BLANCO P. 23461

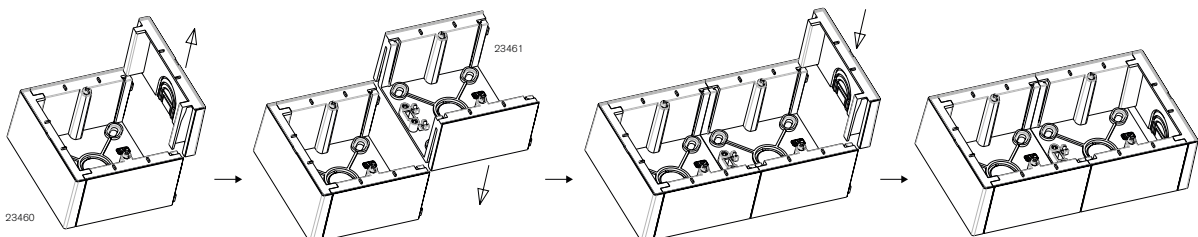


PLATA LUNA 23461-PL



GRIS LAVA 23461-GL

Caja modular de ampliación





BJC

Sol

**Luz para tus
primeros espacios**

Una completa solución que sorprende por su
precio y prestaciones. Elige la opción que de más
luz a tus espacios.



Elige el color que más te guste

Sol



Blanco



Gris plata



Dorado

Sol es una serie asequible que sorprende por sus acabados brillantes y coloristas. Una radiante gama de colores metalizados que aportan un atractivo toque de luz en tus primeros espacios.

Fácil montaje

Las teclas y tapas están fabricadas en resinas termoendurentes autoextinguibles UREA. Proporcionando durabilidad y seguridad a todos los mecanismos









Tabla de referencias para componer funciones básicas Sol

Función	Mecanismo	Tecla/Tapa	Marco
Interruptor	16505	17705*	16311*
Conmutador	16506	17705*	16311*
Cruzamiento	16507	17705*	16311*
Interruptor doble	2 x 16505	16705*	16311*
Conmutador doble	2 x 16506	16705*	16311*
Pulsador timbre	16516	17716*	16311*
Pulsador luz	16516	17717*	16311*
Toma Schuko®	16524	16724*	16311*
Tapa televisión	---	16330*	16311*
Toma RJ simple	17095*		16311*
Toma RJ doble	17897*	17897*	16311*
Tapa ciega	16033*	16033*	16311*
Salida de cable	17034*	17034*	16311*

* Para colores restantes añadir la extensión color:

Color	Teclas/Tapas			Marcos		
	Blanco	-		Blanco	-	
Caoba	-M		Gris plata	-PL		
			Dorado	-DR		

Mecanismos de interrupción



Interruptor unipolar **16505**
Conmutador **16506**
Cruzamiento **16507**
Interruptor unipolar control **16605**
 10 A 250 V~

Envase 20

Interruptor unipolar **16557**
Conmutador **16559**
 16 A 250 V~

Envase 20

TECLAS ESTRECHAS



CON DIFUSOR
 BLANCO CAOBA
 Envase 20 **16705-L 16705-ML**



SIN DIFUSOR
 BLANCO CAOBA
 Envase 20 **16705 16705-M**

TECLAS ANCHAS



CON DIFUSOR
 BLANCO CAOBA
 Envase 20 **17705-L 17705-ML**



SIN DIFUSOR
 BLANCO CAOBA
 Envase 20 **17705 17705-M**



Interruptor bipolar **16508**
 10 A 250 V~

Envase 20

El mismo mecanismo, cambiando sólo el esquema de instalación, sirve para tecla bipolar con luz o bipolar control

Interruptor bipolar **16558**
 16 A 250 V~

Envase 20

El mismo mecanismo, cambiando sólo el esquema de instalación, sirve para tecla bipolar con luz o bipolar control



CON DIFUSOR
 BLANCO CAOBA
 Envase 20 **16708-L 16708-ML**



SIN DIFUSOR
 BLANCO CAOBA
 Envase 20 **16708 16708-M**



CON DIFUSOR
 BLANCO CAOBA
 Envase 20 **17708-L 17708-ML**



SIN DIFUSOR
 BLANCO CAOBA
 Envase 20 **17708 17708-M**

Mecanismos de interrupción



Pulsador **16516**
 10 A 250 V~

Envase 20

Timbre
Luz




CON DIFUSOR
 BLANCO CAOBA
 Envase 20 **16716-L 16716-ML**
 Envase 20 **16717-L 16717-ML**



CON DIFUSOR
 BLANCO CAOBA
 Envase 20 **17716-L 17716-ML**
 Envase 20 **17717-L 17717-ML**




Tecla con difusor portaetiquetas
 BLANCO CAOBA
 Envase 20 **17714 17714-M**



SIN DIFUSOR
 BLANCO CAOBA
 Envase 20 **16716 16716-M**
 Envase 20 **16717 16717-M**

Timbre
Luz



SIN DIFUSOR
 BLANCO CAOBA
 Envase 20 **17716 17716-M**
 Envase 20 **17717 17717-M**

Si desea las teclas grabadas con otros pictogramas, añada su descripción al final de la referencia correspondiente.
 Ejemplo: Tecla color caoba con difusor y pictograma camarero = 17716-ML Camarero

- Puerta
- WC Inodoro
- Camarero
- Enfermera
- Camarera
- Botones

Señalizadores



Señalizador luminoso LED azul para mecanismos bipolares y control **21139-1**
230 V~ 1 mA
Envase 20




Señalizador luminoso LED azul para mecanismos interruptor unipolar, pulsador, conmutadores y cruzamiento **21139-2**
230 V~ 1 mA
Envase 20



Carga para uso de señalizadores luminosos con lámparas de bajo consumo o fluorescentes **3139**
Envase 1

Mecanismos para persiana



Doble pulsador persianas **18565**
Enclavamiento eléctrico
Este mecanismo está dotado con sistema de seguridad eléctrico que impide que llegue la señal de subir o bajar al mismo tiempo

Interruptor persianas **18569**
Enclavamiento eléctrico y mecánico
Este mecanismo está dotado con sistema de seguridad mecánico que impide que llegue la señal de subir o bajar al mismo tiempo
10 A 250 V

Envase 10



Envase 10 **BLANCO 17769** **CAOBA 17769-M**

Mecanismos con llave

TECLAS ANCHAS



Conmutador llave (extraíble) 18566

Conmutador llave (no extraíble en conexión) 18567

5 A 250 V~
Intensidad: 5 A (cos φ 0,7 \pm 1).
Tensión 250 V.
Contactos: 1 abierto 1 cerrado.
Terminales: plateados para soldar.
Protección: IP40.
Cumple norma VDE.
Se suministran con 2 llaves.

Envase 1



Envase 10 BLANCO **17763** CAOBA **17763-M**

Mecanismos rotativos

TECLAS ANCHAS

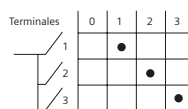


Conmutador rotativo 17596

16 A 250 V~
Envase 1

4 posiciones, 3 circuitos
Conexión por faston 6,3x0,8 mm
Mecanismo sin garras

SECUENCIA DE CONEXIONES



Envase 10 BLANCO **17796** CAOBA **17796-M**

Bases de enchufe

TAPAS ESTRECHAS



Base 2P normal 16522

10 A 250 V~
Envase 20
Solo para exportación
SOLO PARA CLAVIJAS CON ESPIGAS
 \varnothing 4 mm



Envase 20 BLANCO **16722** CAOBA **16722-M**



Base 2P+T (TT desplazada) 16525

10 A 250 V~
Envase 20
Solo para exportación
SOLO PARA CLAVIJAS CON ESPIGAS
 \varnothing 4 mm



Envase 20 BLANCO **16725** CAOBA **16725-M**

Bases de enchufe de seguridad




Base 2P+T (TT lateral) 16524

con dispositivo de seguridad incorporado

Emborne por tornillos
16 A 250 V

Envase 10

TAPAS ANCHAS



Envase 10 BLANCO 16724 CAOBA 16724-M



Envase 10 ROJO 16724-R

Identificación circuitos especiales

Artículos montados Bases de enchufe

TAPAS ESTRECHAS

Base de enchufe 2P mixta

Para clavija europea

10/16 A 250 V~

Para clavija americana

15 A 125 V~

Solo para exportación



Envase 20 BLANCO 16090 CAOBA 16090-M

Base de enchufe 2P+T mixta

Para clavija europea

10/16 A 250 V~

Para clavija americana

15 A 125 V~

Solo para exportación



Envase 20 BLANCO 16190 CAOBA 16190-M

Regulador de intensidad luminosa

TAPAS ANCHAS

Regulador para placas Sol Teide y placas Room

Envase 1

Regulador conmutador para incandescencia (R), halógenos directos (R) 50 a 600 W y halógenas 12 V baja tensión con transformador ferromagnético (L) 25 a 500 VA
Fusible T 4 H 250 V
Encendido/apagado por pulsación
Fijación por garras y tornillos



Envase 1 BLANCO 16038 CAOBA 16038-M

Interruptor temporizado

**Temporizador electrónico regulable** 2382

Tensión alimentación 230V~ 50Hz

Consumo: 5VA

Válido para:

- Incandescencia y halógenas a 230V: 40 - 400W
- Halógenas con transf. ferromagnético: 50 - 320W
- Lámparas halógenas con transf. electrónico: 40 - 400W
- Motores: 36-100W

Temporización ajustable entre: 30 s a 10 min.

Envase 1

Reguladores para pulsador

**Regulador universal RLC** 2385

Tensión de alimentación: 230V~ 50Hz.

Consumo 3VA.

Válido para:

- Incandes. y halógenas 230V: 15 - 400W.
- Halógenas con transformador inductivo: 20 - 250W.
- Halógenas con transf. electrónico: 15 - 400W.

Envase 1

**Regulador LED** 2386

Tensión alimentación 230V~ 50/60Hz.

Consumo: 2VA.

Válido para lámparas LED regulables:

- a 230V~: 4-100W
- a 12V~ con transf. electrónico regulable (1 lámpara/transf.): máximo 6 transformadores (50W).

Envase 1

**Regulador para tiras LED monocromo 12-48Vcc** 2387

Tensión de alimentación 12 - 48V CC.

Consumo: <12mA.

Carga Máxima 8A.

Nivel de regulación mínimo: 1% - 60%.

Veloc. de regulación 0% a 100%: 3 - 10 s.

Envase 1

**Regulador para lámparas fluorescentes regulables** 2388

Tensión de alimentación: 230V~ 50Hz.

Consumo: 3VA.

Carga: mín.20 - máx.200W.

Envase 1

Artículos montados mecanismos varios

TAPAS ESTRECHAS

TAPAS ANCHAS

Salida cable

Con brida de sujeción hasta 8 mm Ø



Envase 20
BLANCO **16034**
CAOBA **16034-M**



Envase 10
BLANCO **17034**
CAOBA **17034-M**



Baliza LED

Blanco frío, 5000K

18531

Blanco cálido, 3000K

18531-4

230 Vac 0,4 W

5 Lm

Otros colores de LED bajo demanda.

No precisa tapa

Envase 1

Conectores y adaptadores para voz y datos

TAPAS ESTRECHAS

TAPAS ANCHAS

Toma teléfono conector hembra 6 vías RJ11

Para BAT en redes de telefonía básica (emborne por tornillos)



Envase 20
BLANCO **16082**
CAOBA **16082-M**



Envase 10
BLANCO **17082**
CAOBA **17082-M**

Toma conector hembra 8 vías (ISO 8877) RJ45 Cat. 5E

Para BAT en redes digitales de servicios integrados (RDSI) y aplicaciones informáticas

Emborne por perforación aislante

Sólo para placas bjc Sol de 1 elemento



Envase 20
BLANCO **16095**
CAOBA **16095-M**



Envase 10
BLANCO **17095**
CAOBA **17095-M**

Conectores y adaptadores para voz y datos

TAPAS ANCHAS

Tapa para adaptar 2 conectores RJ45
(AMP, ITT, etc.) en placas BJC Sol



Envase	BLANCO	CAOBA
10	17897	17897-M

Potenciómetro bobinado para altavoces

TAPAS ANCHAS



Potenciómetro 3 W 27 Ω	18560
Potenciómetro 5 W 47 Ω	18562
*Potenciómetro 5+5 W 47 W	18564

*Necesita caja de empotrar de profundidad especial

Envase 1



Envase	BLANCO	CAOBA
10	17760	17760-M

Mecanismos varios

TAPAS ESTRECHAS

TAPAS ANCHAS

Cortacircuito

Para fusible cristal 5x20 mm



Envase 20
BLANCO **16028**
CAOBA **16028-M**

Envase 10
BLANCO **17028**
CAOBA **17028-M**

Tapón portafusible

Recambio para artículos
Ref. 16028 y 17028



Envase 10
BLANCO **14129**

Envase 10
BLANCO **14129**



Fusible cristal 5x20 mm

4 A **498-4**
6 A **498-6**
10 A **498-10**

Envase 100

Artículos montados mecanismos varios

TAPAS ESTRECHAS


Tapa ciega



Envase 20
BLANCO **16033**
CAOBA **16033-M**

Tomas para TV-FM y R/TV-SAT

TAPAS ANCHAS



Toma TV-FM
Serie 2-10 **2932**
Final serie **2933**
Derivación única **2934**

(Fabricante TELEVÉS)
 Envase 10

Las tomas de señal para TV y FM cumplen con las normas UNE 20523 y CEI 16

Tapas de 45x45 mm para tomas de TV-FM de BJC o TELEVÉS

Tapas de 45x45 mm para tomas de TV-FM de otras marcas




Envase 10 BLANCO CAOBA
16330 **16330-M**



Envase 10 BLANCO CAOBA
16331 **16331-M**

Bastidor-Adaptador 4x2" para caja americana **16337**



Toma R/TV-SAT
Serie 6-12 **2921**
Serie 2-5 **2922**
Final serie **2923**
Derivación única **2924**

(Fabricante TELEVÉS)
 Envase 10

Las tomas de señal para TV cumplen con las normas UNE 20523 y CEI 169-2

Tapas de 45x45 mm para tomas de R/TV-SAT de BJC o TELEVÉS

Tapas de 45x45 mm para tomas de R/TV-SAT de otras marcas



Envase 10 BLANCO CAOBA
16320 **16320-M**



Envase 10 BLANCO CAOBA
16321 **16321-M**


Bastidor-Adaptador 4"x 2" para caja americana **16337**

Bastidores




Garras 16-GAR
Para bastidores metálicos

Bolsa con 50 garras y 50 tornillos para montar 25 bastidores



16-BAST
Bastidor suelto

Envase 20



16-BAST-G
Bastidor suelto con garras

Envase 10

Marcos embellecedores Sol

Para marco 1 módulo ancho **16100-B**

Envase 25

Para marco 2 módulos anchos **16101-B**

Envase 10

Para marco 3 módulos anchos **16102-B**

Envase 10



Para marco caja americana **16350-B**

Envase 20

Placas con bastidor para caja universal Ø 60 mm

		SIN GARRAS	CON GARRAS	SIN GARRAS	
					
	Para 1 módulo estrecho 85x85 mm	BLANCO 16310 Envase 10	BLANCO 16000 Envase 10	GRIS PLATA 16000-PL Envase 5	DORADO 16000-DR Envase 5
	Para 2 módulos estrechos o 1 ancho 85x85 mm	16311 Envase 10	16001 Envase 10	16001-PL Envase 5	16001-DR Envase 5
	Para 4 módulos estrechos o 2 anchos 85x157 mm	16312 Envase 10	16002 Envase 10	16002-PL Envase 5	16002-DR Envase 5
	Para 6 módulos estrechos o 3 anchos 85x228 mm	16313 Envase 5	16003 Envase 5	16003-PL Envase 5	16003-DR Envase 5




Placas con bastidor para caja universal Ø 60 mm

		BLANCO	GRIS PLATA	DORADO
	Para 1 módulo estrecho 85x120 mm	16341 Envase 10	16341-PL Envase 5	16341-DR Envase 5
	Para 2 módulos estrechos o 1 ancho 85x120 mm	16342 Envase 10	16342-PL Envase 5	16342-DR Envase 5

Placas con bastidor y sin garras para caja americana

		BLANCO	GRIS PLATA	DORADO
	Para 1 módulo estrecho 85x120 mm Para caja 4x2"	16351 Envase 10	16351-PL Envase 10	16351-DR Envase 10
	Para 2 módulos estrechos o 1 ancho 85x120 mm Para caja 4x2"	16352 Envase 10	16352-PL Envase 10	16352-DR Envase 10
	Para 3 módulos estrechos o 1 ancho y 1 estrecho 85x120 mm Para caja 4x2"	16353 Envase 10	16353-PL Envase 10	16353-DR Envase 10

Zócalo de superficie Sol

	BLANCO		BLANCO
	<p>Zócalo para 1 módulo ancho o 2 estrechos</p> <p>16460</p> <p>Incluye una tapa 10152 material termoduro 85x85x39 mm Para placas sin garras de 85x85 mm Ref. 16000, 16001, 16310, 16311</p> <p>Envase 10</p>		<p>Tapa elástica de entrada</p> <p>10152</p> <p>Envase 10</p>
	<p>Zócalo para 2 módulos anchos o 4 estrechos</p> <p>16461</p> <p>Incluye dos tapas 10152 material termoduro 85x157x39 mm Para placas sin garras de 85x157 mm Ref. 16002, 16312</p> <p>Envase 5</p>		
	<p>Zócalo para placas americanas</p> <p>16360</p> <p>Incluye dos tapas 10152 material termoduro 85x120x39 mm Para placas Ref. 16351, 16352 y 16353</p> <p>Envase 5</p>		



Sistema Rehabitat

Descubre las ventajas de renovar una instalación
antigua sin obras. Descubre como en:
www.bjc.es/es/serie/bjc-rehabitat



Rehabilitación sin obras

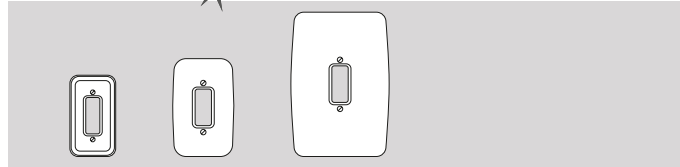
Sistema Rehabitat

El Sistema Rehabitat permite substituir de manera rápida y cómoda, y sin necesidad de realizar ninguna obra, los mecanismos más clásicos por los últimos modelos, muy fiables y con un diseño más actual.



Rehabilitación de obras para instalaciones con placas de la serie estrella o similares

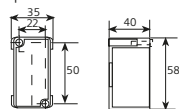
Placas instaladas



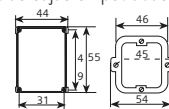
Otras placas instaladas



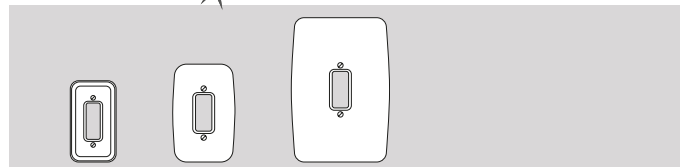
Caja empotrada 362-1 BJC



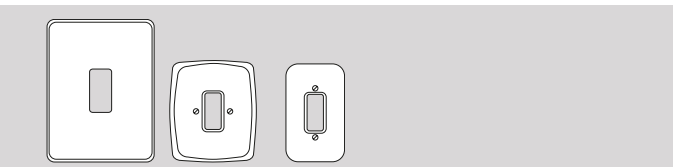
Otras cajas empotradas



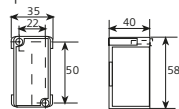
Placas instaladas



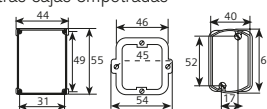
Otras placas instaladas



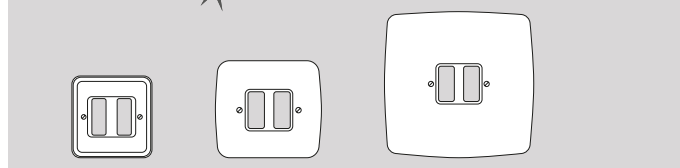
Caja empotrada 362-1 BJC



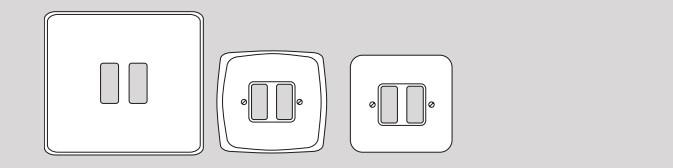
Otras cajas empotradas



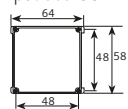
Placas instaladas



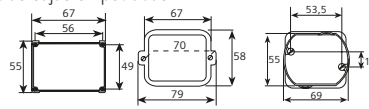
Otras placas instaladas



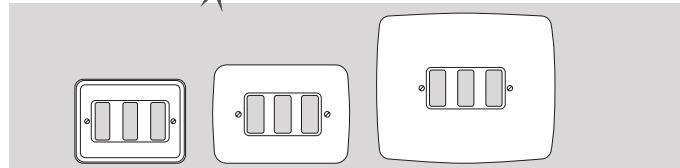
Caja empotrada 362-2 BJC



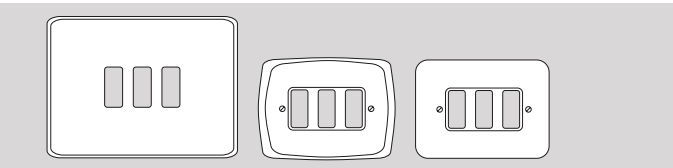
Otras cajas empotradas



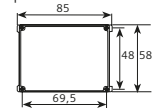
Placas instaladas



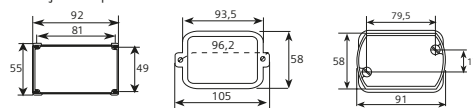
Otras placas instaladas



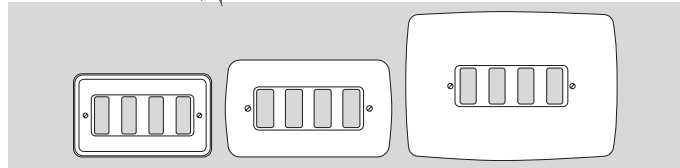
Caja empotrada 362-3 BJC



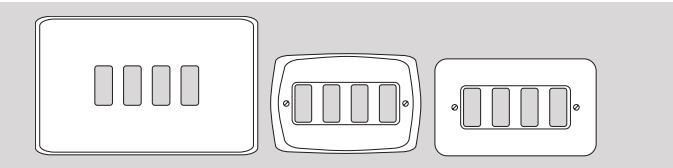
Otras cajas empotradas



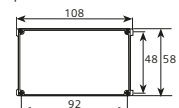
Placas instaladas



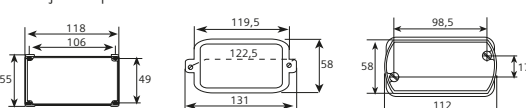
Otras placas instaladas




Caja empotrada 362-4 BJC



Otras cajas empotradas



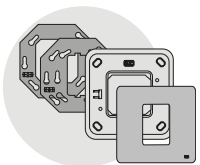
Placas con bastidor y marco para cajas serie estrella o similares







Para 1 módulo estrecho

96x98 mm
Para caja 362-1 BJC o similares

Conjunto compuesto por bastidor, marco soporte y placa



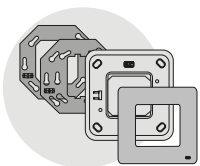
		
BLANCO 16661-B	PLATA 16661-PL Envase 1	DORADO 16661-DR






Para 1 módulo ancho:
solo mecanismos de interrupción,
salida cable, toma teléfono y
cortacircuito


96x98 mm
Para caja 362-1 BJC o similares

Conjunto compuesto por 2 bastidores, marco soporte y placa



Esta placa permite instalar una tecla o tapa ancha, en una caja empotrada estrecha

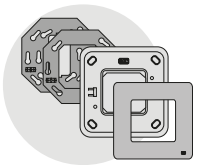
		
BLANCO 16662-B	PLATA 16662-PL Envase 1	DORADO 16662-DR







Para 2 módulos estrechos o
1 ancho

96x98 mm
Para caja 362-2 BJC o similares

Conjunto compuesto por 2 bastidores, marco soporte y placa



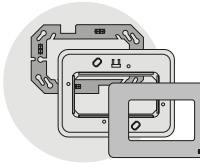
		
BLANCO 16662-B	PLATA 16662-PL Envase 1	DORADO 16662-DR






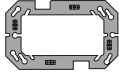
Para 3 módulos estrechos o
1 estrecho y 1 ancho

132x98 mm
Para caja 362-3 BJC o similares


Conjunto compuesto por bastidor, marco soporte y placa



		
BLANCO 16663-B	PLATA 16663-PL Envase 1	DORADO 16663-DR



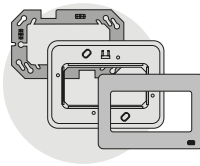
16668 Bastidor especial para caja Compact de 3 elementos






Para 4 módulos estrechos o
2 anchos

132x98 mm
Para caja 362-4 BJC o similares

Conjunto compuesto por bastidor, marco soporte y placa



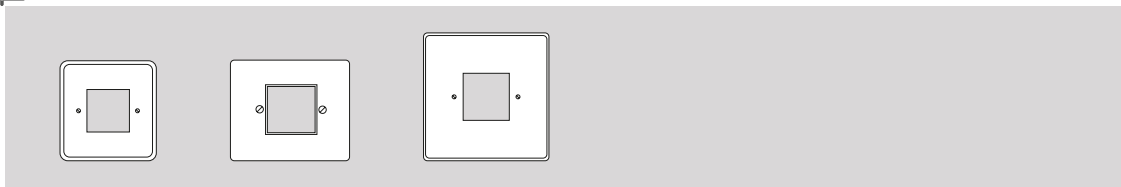
		
BLANCO 16664-B	PLATA 16664-PL Envase 1	DORADO 16664-DR

Algunas cajas instaladas de otras marcas, exigen pequeños retoques para permitir la ubicación de los mecanismos Sol Teide

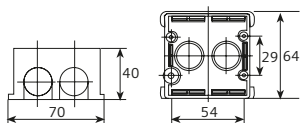
Placas para mecanismos de la serie Sol

Rehabilitación sin obras para instalaciones con placas de la serie linea o similares

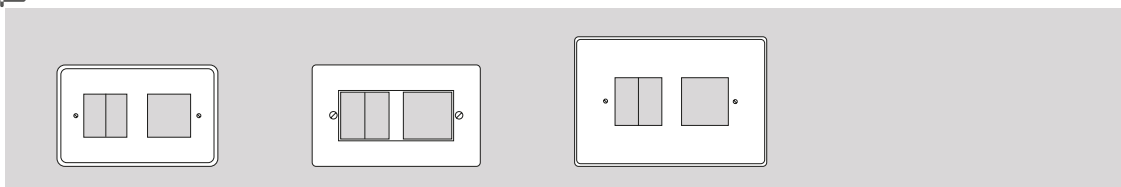
Placas instaladas



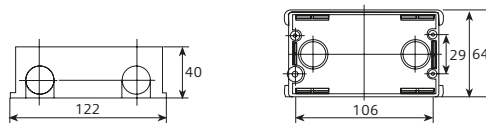
Caja empotrada 906 BJC



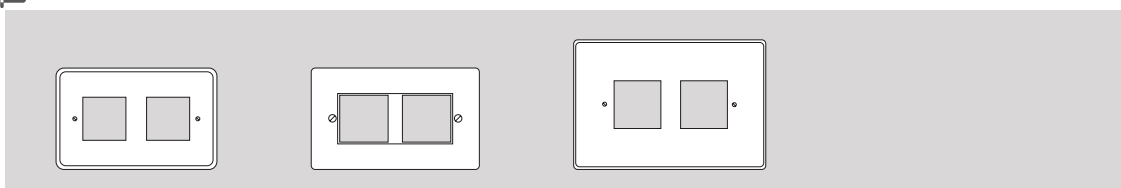
Placas instaladas



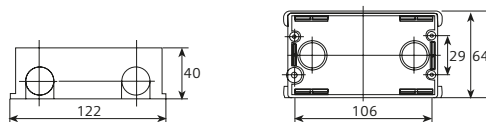
Caja empotrada 907 BJC



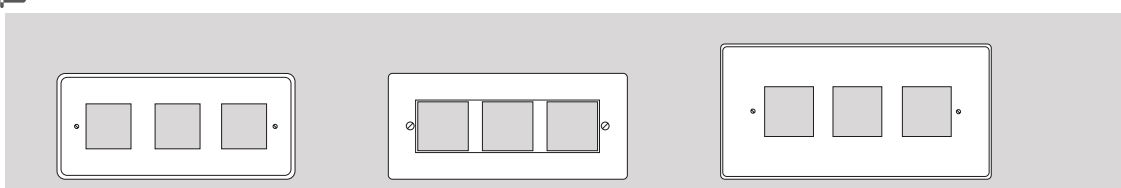
Placas instaladas



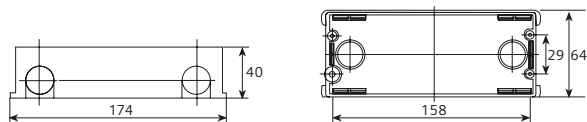
Caja empotrada 907 BJC



Placas instaladas

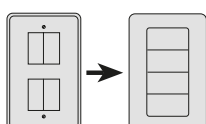


Caja empotrada 908 BJC



Rehabilitación sin obras para instalaciones con placas de la serie lineal o similares

	<p>Para 2 módulos estrechos o 1 ancho</p> <p>120x85 mm Para caja 906 BJC o similares</p> <p>Conjunto compuesto por bastidor y placa</p>				
<p>BLANCO 16652-B</p>	<p>PLATA 16652-PL Envase 1</p>	<p>DORADO 16652-DR</p>			
	<p>Para 3 módulos estrechos o 1 ancho y 1 estrecho</p> <p>120x85 mm Para caja 907 BJC o similares</p> <p>Conjunto compuesto por bastidor y placa</p>		<p>BLANCO 16653-B</p>	<p>PLATA 16653-PL Envase 1</p>	<p>DORADO 16653-DR</p>
			<p>La placa 16653 sirve para sustituir placas que contengan 3 mecanismos</p>		
	<p>Para 4 módulos estrechos o 2 anchos</p> <p>120x85 mm Para caja 907 BJC o similares</p> <p>Conjunto compuesto por bastidor y placa</p>		<p>BLANCO 16654-B</p>	<p>PLATA 16654-PL Envase 1</p>	<p>DORADO 16654-DR</p>
	<p>Para 6 módulos estrechos o 3 anchos</p> <p>190x85 mm Para caja 908 BJC o similares</p> <p>Conjunto compuesto por bastidor y placa</p>		<p>BLANCO 16656-B</p>	<p>PLATA 16656-PL Envase 1</p>	<p>DORADO 16656-DR</p>



La sustitución de placas Lineal instaladas verticalmente, requiere montar los mecanismos en posición horizontal

Placas para mecanismos de la serie Sol

SIEMENS

Sistema estanco de superficie





Interruptores y pulsadores



Conmutador **5TA4706**

Protección IP 44
10 A, ~ 250 V según DIN 49 200
Tamaño de la tapa: 75mmx66mmx54mm
Carcasa hecha de termoplástico resistente a impactos fuertes
diámetro de taladros para montaje: 4,5 mm diámetro
entrada de cable: de 8 a 13,5 mm Ø – para montaje vertical
Color:
- RAL 7035 (parte de abajo de la carcasa y tecla)
- RAL 7042 (carcasa)

Envase 10



Interruptor de control con difusor **5TA4700**

Con lámpara de control
Incluye señalizador LED 5TG7333
Protección IP 44
10 A, ~ 250 V según DIN 49 200
Tamaño de la tapa: 75mmx66mmx54mm
Carcasa hecha de termoplástico resistente a impactos fuertes
diámetro de taladros para montaje: 4,5 mm diámetro
entrada de cable: de 8 a 13,5 mm Ø – para montaje vertical
Color:
- RAL 7035 (parte de abajo de la carcasa y tecla)
- RAL 7042 (carcasa)

Envase 10



Cruzamiento **5TA4707**

Protección IP 44
10 A, ~ 250 V según DIN 49 200
Tamaño de la tapa: 75mmx66mmx54mm
Carcasa hecha de termoplástico resistente a impactos fuertes
diámetro de taladros para montaje: 4,5 mm diámetro
entrada de cable: de 8 a 13,5 mm Ø – para montaje vertical
Color:
- RAL 7035 (parte de abajo de la carcasa y tecla)
- RAL 7042 (carcasa)

Envase 10



Conmutador con difusor **5TA4716**

Con lámpara LED 5TG7333
Protección IP 44
10 A, ~ 250 V según DIN 49 200
Tamaño de la tapa: 75mmx66mmx54mm
Carcasa hecha de termoplástico resistente a impactos fuertes
diámetro de taladros para montaje: 4,5 mm diámetro
entrada de cable: de 8 a 13,5 mm Ø – para montaje vertical
Color:
- RAL 7035 (parte de abajo de la carcasa y tecla)
- RAL 7042 (carcasa)

Envase 10



Interruptor unipolar **5TA4701**

Protección IP 44
10 A, ~ 250 V según DIN 49 200
Tamaño de la tapa: 75mmx66mmx54mm
Carcasa hecha de termoplástico resistente a impactos fuertes
diámetro de taladros para montaje: 4,5 mm diámetro
entrada de cable: de 8 a 13,5 mm Ø – para montaje vertical
Color:
- RAL 7035 (parte de abajo de la carcasa y tecla)
- RAL 7042 (carcasa)

Envase 10



Conmutador de control con difusor **5TA4710**

Incluye lámpara LED 5TG7333
Protección IP 44
10 A, ~ 250 V según DIN 49 200
Tamaño de la tapa: 75mmx66mmx54mm
Carcasa hecha de termoplástico resistente a impactos fuertes
diámetro de taladros para montaje: 4,5 mm diámetro
entrada de cable: de 8 a 13,5 mm Ø – para montaje vertical
Color:
- RAL 7035 (parte de abajo de la carcasa y tecla)
- RAL 7042 (carcasa)

Envase 10

Interruptores y pulsadores



Conmutador con símbolo "Luz" y portaetiquetas **5TA4726**

Incluye lámpara LED 5TG7333
 Protección IP 44
 10 A, ~ 250 V según DIN 49 200
 Tamaño de la tapa: 75mmx66mmx54mm
 Carcasa hecha de termoplástico resistente a impactos fuertes
 diámetro de taladros para montaje: 4,5 mm diámetro
 entrada de cable: de 8 a 13,5 mm Ø – para montaje vertical
 Color:
 - RAL 7035 (parte de abajo de la carcasa y tecla)
 - RAL 7042 (carcasa)

Envase 10



Interruptor doble **5TA4705**

Protección IP 44
 10 A, ~ 250 V según DIN 49 200
 Tamaño de la tapa: 75mmx66mmx54mm
 Carcasa hecha de termoplástico resistente a impactos fuertes
 diámetro de taladros para montaje: 4,5 mm diámetro
 entrada de cable: de 8 a 13,5 mm Ø – para montaje vertical
 Color:
 - RAL 7035 (parte de abajo de la carcasa y tecla)
 - RAL 7042 (carcasa)

Envase 10



Interruptor bipolar con símbolo I/O **5TA4702**

Protección IP 44
 10 A, ~ 250 V según DIN 49 200
 Tamaño de la tapa: 75mmx66mmx54mm
 Carcasa hecha de termoplástico resistente a impactos fuertes
 diámetro de taladros para montaje: 4,5 mm diámetro
 entrada de cable: de 8 a 13,5 mm Ø – para montaje vertical
 Color:
 - RAL 7035 (parte de abajo de la carcasa y tecla)
 - RAL 7042 (carcasa)

Envase 10



Conmutador doble **5TA4708**

Protección IP 44
 10 A, ~ 250 V según DIN 49 200
 Tamaño de la tapa: 75mmx66mmx54mm
 Carcasa hecha de termoplástico resistente a impactos fuertes
 diámetro de taladros para montaje: 4,5 mm diámetro
 entrada de cable: de 8 a 13,5 mm Ø – para montaje vertical
 Color:
 - RAL 7035 (parte de abajo de la carcasa y tecla)
 - RAL 7042 (carcasa)

Envase 10



Interruptor tripolar con símbolo I/O **5TA4753**

16A ~ 400V
 Protección IP 44
 10 A, ~ 250 V según DIN 49 200
 Tamaño de la tapa: 75mmx66mmx54mm
 Carcasa hecha de termoplástico resistente a impactos fuertes
 diámetro de taladros para montaje: 4,5 mm diámetro
 entrada de cable: de 8 a 13,5 mm Ø – para montaje vertical
 Color:
 - RAL 7035 (parte de abajo de la carcasa y tecla)
 - RAL 7042 (carcasa)

Envase 10



Pulsador con plaquita blanca y juego de símbolos **5TD4701**

Lámpara no incluida
 Con juego de símbolos "luz", "campana" y "llave"

Pulsador con señalizador y símbolo de luz **5TD4705**

Incluye lámpara Led 5TG7333
 Protección IP 44
 10 A, ~ 250 V según DIN 49 200
 Tamaño de la tapa: 75mmx66mmx54mm
 Carcasa hecha de termoplástico resistente a impactos fuertes
 diámetro de taladros para montaje: 4,5 mm diámetro
 entrada de cable: de 8 a 13,5 mm Ø – para montaje vertical
 Color:
 - RAL 7035 (parte de abajo de la carcasa y tecla)
 - RAL 7042 (carcasa)

Envase 10



Interruptores y pulsadores



Pulsador con señalizador **5TD4706**
 Incluye señalizador LED 5TG7333
 Protección IP 44
 10 A, ~ 250 V según DIN 49 200
 Tamaño de la tapa: 75mmx66mmx54mm
 Carcasa hecha de termoplástico resistente a impactos fuertes
 diámetro de taladros para montaje: 4,5 mm diámetro
 entrada de cable: de 8 a 13,5 mm Ø – para montaje vertical
 Color:
 - RAL 7035 (parte de abajo de la carcasa y tecla)
 - RAL 7042 (carcasa)

Envase 10



Indicador luminoso **5TD4780**
 Con lámpara ~ 250 V
 75 mm x 66 mm x 54 mm
 Protección IP 44
 10 A, ~ 250 V según DIN 49 200
 Tamaño de la tapa: 75mmx66mmx54mm
 Carcasa hecha de termoplástico resistente a impactos fuertes
 diámetro de taladros para montaje: 4,5 mm diámetro
 entrada de cable: de 8 a 13,5 mm Ø – para montaje vertical
 Color:
 - RAL 7035 (parte de abajo de la carcasa y tecla)
 - RAL 7042 (carcasa)

Envase 10

Bases de enchufe (embornamiento rápido)



Base de enchufe sencilla con dispositivo de protección de seguridad **5UB4717**
 Dimensiones: 75mmx66mmx54mm

Envase 10



Base de enchufe sencilla con rótulo con dispositivo de protección de seguridad **5UB4718**
 Dimensiones: 75mmx66mmx54mm

Envase 10

Bases de enchufe



Base de enchufe doble para montaje vertical con dispositivo de protección de seguridad **5UB4724**
 Dimensiones: 151mmx66mmx54mm
 Portaetiquetas: bajo pedido

Envase 5



Base de enchufe triple para montaje horizontal con dispositivo de protección de seguridad **5UB4732**
 Dimensiones: 75mmx201mmx54mm
 Portaetiquetas: bajo pedido

Envase 1



Base de enchufe doble para montaje horizontal con dispositivo de protección de seguridad **5UB4725**
 Dimensiones: 75mmx134mmx54mm
 Portaetiquetas: bajo pedido

Envase 5



Base de enchufe sencilla con cerradura con dispositivo de protección de seguridad **5UB4705**
 Dimensiones: 75mmx66mmx66mm
 con dos llaves idénticas

Envase 1

Combinaciones de interruptores/pulsadores y bases de enchufe



Combinación conmutador y base de enchufe con dispositivo de protección de seguridad 5TA4826

Protección IP 44

16 A, ~ 250 V ; 10 A, ~ 250 V según DIN 49 440

Carsasa hecha de termoplástico resistente a impactos fuertes

diámetro de taladros para montaje: 4,5 mm diámetro
entrada de cable: de 8 a 13,5 mm Ø – para montaje vertical

Color:

- RAL 7035 (parte de abajo de la carcasa y tecla)

- RAL 7042 (carcasa)

Envase 5



Combinación pulsador y base de enchufe con dispositivo de protección de seguridad 5TD4821

Dimensiones: 66 mm x 151 mm

Protección IP 44

16 A, ~ 250 V ; 10 A, ~ 250 V según DIN 49 440

Carsasa hecha de termoplástico resistente a impactos fuertes

diámetro de taladros para montaje: 4,5 mm diámetro
entrada de cable: de 8 a 13,5 mm Ø – para montaje vertical

Color:

- RAL 7035 (parte de abajo de la carcasa y tecla)

- RAL 7042 (carcasa)

Envase 1



Combinación interruptor doble y base de enchufe con dispositivo de protección de seguridad 5TA4825

Protección IP 44

16 A, ~ 250 V ; 10 A, ~ 250 V según DIN 49 440

Carsasa hecha de termoplástico resistente a impactos fuertes

diámetro de taladros para montaje: 4,5 mm diámetro
entrada de cable: de 8 a 13,5 mm Ø – para montaje vertical

Color:

- RAL 7035 (parte de abajo de la carcasa y tecla)

- RAL 7042 (carcasa)

Envase 1

Control de persianas



Interruptor unipolar de llave para control de persiana

con símbolo arriba/abajo

con dos llaves idénticas

• contacto momentáneo y mantenido a izquierda y derecha

5TA7650

• contacto momentáneo a izquierda y derecha

5TA7651

Protección IP 44 – 10 A, ~ 250 V según DIN 49 200
carsasa hecha de termoplástico resistente a impactos fuertes

diámetro de taladros para montaje: 4,5 mm diámetro
entrada de cable: de 8 a 13,5 mm Ø – para montaje vertical

dimensiones 75mmx66mmx54mm – fijación por tornillos con tapa

Envase 1



Pulsador de persiana con enclavamiento eléctrico, con símbolo arriba/abajo 5TD4708

enbornamiento rápido – bornes similares a 5TA2 114

Protección IP 44 – 10 A, ~ 250 V según DIN 49 200
carsasa hecha de termoplástico resistente a impactos fuertes

diámetro de taladros para montaje: 4,5 mm diámetro
entrada de cable: de 8 a 13,5 mm Ø – para montaje vertical

dimensiones 75mmx66mmx54mm – fijación por tornillos con tapa

Envase 10

Accesorios



Elemento de acoplamiento 5TG4205
para acoplar elementos individuales

Envase 10



Repuestos para luminosos y para interruptores y pulsadores

- rojo 5TG4206
- verde 5TG4208
- blanco 5TG4207
- amarillo 5TG4210

Envase 10



Vástago para deslizamiento sin agujero 5TG4204

Envase 10



Lámpara de repuesto 250 V 5TG7301

Envase 10



Canal de entrada 5TG4212
para elementos 15 mm x 15 mm y 17 mm x 17 mm

Envase 10



Juego de visores en diferentes colores para indicador luminoso 5TG4200

2 x rojo, 2 x incoloro, 2 x blanco

Envase 10



Lámpara de neón, aislada 230 V

Intensidad luminosa	Consumo	Color del soporte	
débil	0,18 mA	blanco	5TG7321

Envase 10



Lámpara señalizadora LED para interruptores y pulsadores

Para teclas con visor

Color	Voltage	Consumo		
Rojo	1,5 VDC	2	5TG7318	
	8 VAC	2	5TG7315	
	12 VAC	2	5TG7316	
	24 VAC	2	5TG7317	
	230 VAC	1	5TG7353	
Naranja	- Normal	230 VAC	0,9	5TG7333
	- Fuerte	230 VAC	1,0	5TG7343
Blanco	230 VAC	1,1	5TG7354	
Azul	230 VAC	1,1	5TG7355	

No pueden usarse con teclas que ya disponen de un visor coloreado

El uso de lámparas señalizadoras LED junto a lámparas CFL (energy saving) o lámparas con transformador puede provocar un parpadeo significativo del LED

Envase 10

SIEMENS

Detectores autónomos





Detectores de movimiento



Detector de techo 360° para instalación de empotrar 2391

- Tensión alimentación: 230Vac 50Hz.
- Consumo <1W.
- Capacidad del contacto: 16A cos $\varphi = 1$
- Incandescencia o halógenas 230V: 3.000W.
- Halógenas transfo. electrónico.: 3.000W.
- Halógenas transfo. ferromagnético: 2.400W.
- Fluorescencia: 1.300W (130 μ F)
- Fluocompac- tas: 18x7W, 12x11W, 10x15W, 10x20W, 10x23W.
- Ángulo de detección: Circular 360°.

Envase 1



Detector de techo 360° para instalación de superficie 2390

- Tensión alimentación: 230Vac 50Hz.
- Consumo <1W.
- Capacidad del contacto: 16A cos $\varphi = 1$
- Incandescencia o halógenas 230V: 3.000W.
- Halógenas transfo. electrónico.: 3.000W.
- Halógenas transfo. ferromagnético: 2.400W.
- Fluorescencia: 1.300W (130 μ F)
- Fluocompac- tas: 18x7W, 12x11W, 10x15W, 10x20W, 10x23W.
- Ángulo de detección: Circular 360°.

Envase 1

Detectores de CO



Detector de CO (monóxido de carbono) 5TC1260-4

Display LCD
 10 años de batería
 Batería de Litio no reemplazable (incluida)
 EN 50291-1:2018
 EN 50270-2015/AC:2016
 Certificado VDS
 Dimensiones Ø105 x 35

Envase 1

CARACTERÍSTICAS PRINCIPALES

- Función de autocomprobación.
- Placa de montaje y tornillos incluidos.
- Advertencia de batería baja con opción advertencia de batería silenciada (10 horas).
- Montaje en techos y paredes.
- Indicado para caravanas y autocaravanas.
- Alarma de humo con sensor óptico.

Detectores de humo



Detector de humo **5TC1296**

- Blanco titán (similar a RAL 9010)

Especificación técnica

Alimentación	230 V AC y batería de 9 V de reserva (incluida en suministro)
Red	Hasta 38 detectores del mismo tipo
Señalización	Señal acústica: bocina > 85 dB(A) indicador óptico LED rojo
Temperatura	0 ... +50 °C
Dimensiones (diámetro x alto)	110 mm x 60 mm
Montaje	Superficie con o sin caja Montaje en superficie
Grado de protección	IP30
Certificación	Certificación EN 14604 10/05

Envase 1



Caja conexión para "detector de humo 5TC1296" **5TC1297**

- Caja de montaje en superficie para detector de humo 5TC1296
- Dimensiones: 93 mm x 27 mm
- Caja necesaria si no hay caja de empotrar para sostener el conector 230 V
- Blanco titán (similar a RAL 9010)

Envase 1



Detector de humo **5TC1292-8**

- 10 años de batería
- Batería de Litio no reemplazable (incluida)
- EN14604:2005+AC:2008
- Apto para autocaravanas y caravanas
- Certificado VDS
- Dimensiones Ø 105 x 35 mm

Envase 1

CARACTERÍSTICAS PRINCIPALES

- Botón grande de comprobación para facilitar las pruebas.
- Función de auto comprobación.
- Placa de montaje y tornillos incluidos.
- Advertencia de batería baja con opción advertencia de batería silenciada (9 horas).
- Montaje en techos y paredes.
- Apto para instalaciones domésticas (bungalows), caravanas y autocaravanas.

BJC

Material vario



Sonería



Timbre antiparásito

BLANCO
614

Sólo alterna Ø 60 mm
230 V~
Uso intermitente
Envase 1



Zumbador superficie

BLANCO
610-B

Antiparásito
Sólo alterna
230 V~
Regulable
Uso intermitente
Envase 10

Base y clavija



Base enchufe 25A

BLANCO
2225

25 A 250 V~
85x85x35 mm
Admite cualquier clavija de 2P+T de 25 A 250 V~ S/
UNE 20315
Los bornes admiten cables de hasta 10 mm² de
sección
La caja indicada para esta base es la Ref. 2373-I
Envase 5



Clavija 2P+T
25 A 250 V~

BLANCO
2224-B

Envase 10

Caja de superficie Viva y Coral

PC-ASA. Resistente a rayos UV y libre de halógenos.
Resistencia al fuego. GWT 650°C.
RoHS.
Entradas para canal 22x10, 16x10, 12x7 mm y
tubos de diámetro 25, 20 y 16 mm.
Dimensiones de las cajas una vez compuestas:
1 elemento: 86x86x43 mm
2 elementos: 157x86x43 mm
3 elementos: 228x86x43 mm
4 elementos: 299x86x43 mm

Envase 1



Caja modular de superficie

BLANCO P.
23460

PLATA LUNA
23460-PL

GRIS LAVA
23460-GL

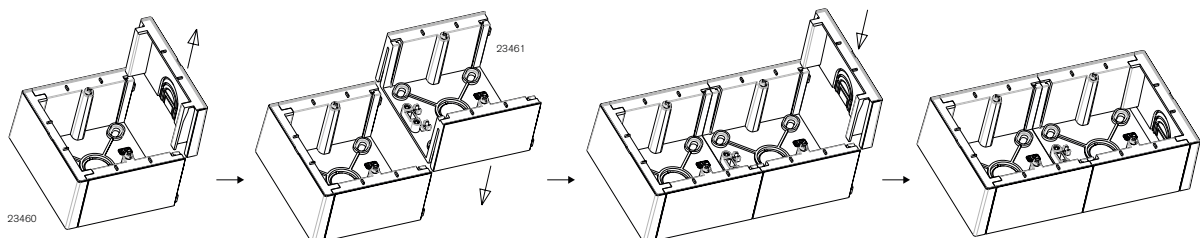


Caja modular de ampliación

23461

23461-PL

23461-GL



Material vario

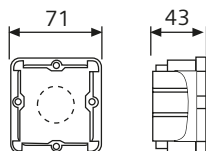


Universal enlazable 2373-I

Con tornillos de Ø60mm
Material termoplástico
Dimensiones: 71x71x43 mm

Envase 640

Para empotrar en paredes y techos macizos no combustibles después de su construcción
Temperatura durante la instalación -5 °C +60 °C



Tapa protección 2374-I

Permite localizar las cajas después de enlucir
Envase 1000



Caja de empotrar 1 elemento para tabique hueco 2341

Envase 120



Caja de empotrar 2 elementos para tabique hueco 2342

Envase 60



Caja de empotrar 3 elementos para tabique hueco 2343

Envase 35



Caja de empotrar 4 elementos para tabique hueco 2344

Envase 30



Caja de empotrar 5 elementos para tabique hueco 2345

Envase 21



Sierra de corona con avellanador para tabique hueco 2158000

diam. 68 mm
prof. 40 mm

Envase 1



Avellanador de canto 68mm 5892000

Herramienta para la instalación a ras de las cajas de tabique hueco

Envase 1




Cuchillas de repuesto para ref. 5892000 5893000

Envase 1



Alineador de bastidores BJC 3201

Envase 1



Cajas de mecanismos de empotrar en tabique hueco

1 Caja robusta pero flexible.

Esta caja está fabricada con un material que permite tener una caja muy sólida pero también suficientemente flexible, permitiendo que la caja ceda al presionarla. Esta flexibilidad evita que la caja se rompa cuando la fuerza un poco, en caso de tener que presionar cuando se inserta la caja en el agujero del tabique. Nota; no se trata de que la caja torsione, sino de que es flexible.

2 Labio de aro exterior extrafino (0,5mm)

Al igual que el punto anterior, el labio es suficientemente rígido para evitar que la caja se hunda dentro del agujero, pero a la vez es muy fino. Un labio fino permite que los mecanismos queden lo mas ajustados posible a la pared, evitando que interfieran lo menos posible con los mecanismos.

3 Tornillo de bastidor con cabeza plana: facilita el ajuste y la fijación de los mecanismos eléctricos

Con los tornillos con cabeza plana nos aseguramos que estos no interfieran con los mecanismos, mejorando la fijación de éstos y que queden mejor enrasado con la pared.

4 Separadores extraíbles:

Permiten dividir los módulos de comunicaciones y potencia según las necesidades específicas de cada proyecto. También evita que las paredes de la caja cedan cuando reciba una presión adicional de la pared o del material de fijación.

5 Agujeros para señalar los centros de perforación de la broca, asegurando una instalación precisa.

Instalación con brocas de 68mm de diámetro

Estos agujeros facilitan el trabajo al instalador, ya que indica cuales son los puntos de perforación. Indican el punto exacto donde taladrar, evitando errores o posteriores retoques.

6 Cómodas entradas desfondables que facilitan la instalación de cables sin dañarlos.

Las entradas desfondables disponen de distintos diámetros que permite ajustarse mejor al diámetro del tubo utilizado en la instalación.

SIEMENS

KNX

Tecnología para edificios y viviendas inteligentes

La gestión inteligente y automatizada en viviendas, oficinas, y hoteles, ofrece más confort, rentabilidad y seguridad. Con el sistema Siemens KNX se pueden realizar y automatizar sin problemas, por ejemplo, control centralizado del edificio, escenarios de luz, simulaciones de presencia y la climatización global o individual. El control del sistema se puede adaptar a las necesidades particulares de cada caso y se puede programar en cualquier momento. Los procesos recurrentes, como el control de persianas o el riego del jardín, pueden regularse automáticamente a los tiempos deseados o en función de la situación meteorológica.





Soluciones inteligentes a medida

La experiencia de Siemens, su mejor garantía.

La tecnología de edificios inteligente de Siemens se basa en más de 60 años de investigación y desarrollo y más de 30 años de experiencia en automatización de edificios en todo el mundo.

Nuestra experiencia permite ofrecer productos eficientes y duraderos, compatibles con versiones anteriores, protegiendo de este modo las inversiones en la automatización de edificios para las necesidades futuras, a largo plazo.

Ahorro en consumo, inversión medio ambiental.

Los sistemas y productos de Siemens pueden conseguir hasta el 50% de ahorro energético y permitirle cumplir con las mayores certificaciones energéticas, como la categoría energética A, de la norma EN 15232.

Sencillez impresionante.

Nuestros productos son muy fáciles de instalar y utilizar, en todas las fases del proyecto. Se pueden instalar sin errores en el menor tiempo posible y se configuran de manera rápida de forma que estén dispuestos para funcionar. El manejo intuitivo elimina errores del usuario en situaciones cotidianas y el mantenimiento, es rápido y eficaz.





Tecnología para edificios y viviendas inteligentes

Fuentes de alimentación



**Fuente de alimentación
N125/02 160 mA (4 módulos)** 5WG1125-1AB02
Tipo: N 125/02



**Fuente de alimentación
N125/12 320 mA (4 módulos)** 5WG1125-1AB12
Tipo: N 125/12



**Fuente de alimentación
N125/22 640 mA (4 módulos)** 5WG1125-1AB22
Tipo: N 125/22



**Fuente de alimentación
descentralizada de 80 mA,** 5WG1125-4AB23
Tipo: RL 125/23
Tipo RL para cajas de montaje modular AP 641 o en
caja de montaje modular individual AP118



**Fuente de alimentación
tipo JB de 80 mA** 5WG1125-4CB23
Tipo: JB 125C23
Para montaje en el interior o anexas a cajas de
conexión tipo UL/NEMA mediante conector
roscado de 1/2". Tensión de alimentación de 120 V CA
50..60 Hz.

Acopladores de línea



**Acoplador de línea-área
N 140/13 (2 módulos)** 5WG1140-1AB13
Tipo: N 140/13
Permite intercambio de datos entre 2 líneas EIB y para
conexión entre líneas de áreas y la línea principal o
backbone de interconexión entre áreas EIB.

Interface de comunicación



Interface de comunicación **5WG1148-1AB12**

Tipo: N 148/12
Comunicación: USB 2.0 y compatible con USB 3.0.
Tipo: N / Módulos: 1
Alimentación: Bus



Interface de comunicación **5WG1143-1AB01**

Tipo: N 143
Comunicación: KNX / ETHERNET / BACNET IP (Servidor)
Tipo: N / Módulos: 4
Alimentación: Bus y 24V DC
Enlaces tunneling: 1



Interface de comunicación **5WG1148-1AB23**

Tipo: N 148/23
Comunicación: Ethernet
Tipo: N / Módulos: N/1
Alimentación: Bus y 24V DC
Enlaces tunneling: 4
KNX Secure: Sí
SD Slot: Sí

Interface de comunicación **5WG1152-1AB01**

Tipo: N 152
Comunicación: ETHERNET
Tipo: N / Módulos: 4
Alimentación: Bus y 24V DC
Enlaces tunneling: 1
Reloj Func. tiempo Lóg. Escenas: Sí
Web Server: Sí

Interface de comunicación **5WG1146-1AB03**

Tipo: N 146/03
Comunicación: Ethernet
Tipo: N / Módulos: N/1
Alimentación: Bus y 24V DC
Func. acoplador de línea: Sí
Enlaces tunneling: 4
KNX Secure: Sí
SD Slot: Sí

Tecnología para edificios y viviendas inteligentes

Pulsadores SIEMENS miro



Pulsador UP 221 **5WG1221-2DB33**
Tipo: UP 221/33
Simple, neutro aluminio metalizado con LED para Status.



Pulsador UP 222 **5WG1222-2DB33**
Tipo: UP 222/33
Simple, neutro aluminio metalizado con LED para Status.



Pulsador UP 223 **5WG1223-2DB33**
Tipo: UP 223/33
Triple, neutral aluminio metalizado con LED para Status.

Pulsador UP 223 **5WG1223-2AB34**
Tipo: UP 223/34
Triple, neutral aluminio metalizado con LED para Status
y sensor de temperatura.

Pulsador UP 223 **5WG1223-2DB35**
Tipo: UP 223/35
Triple, neutral aluminio metalizado con LED para Status
y receptor / decodificador IR.

Pulsadores SIEMENS style



Pulsador simple UP 285 **5WG1285-2DB43**
Tipo: UP 285/43
Referencia en color platino metalizado con LED para Status.



Pulsador doble UP 286 **5WG1286-2DB43**
Tipo: UP 286/43
Referencia en color platino metalizado con LED para Status.



Pulsador UP 287 **5WG1287-2DB43**
Tipo: UP 287/43
Cuádruple, referencia platino metalizado con LED para Status.

Pulsador UP 287 **5WG1287-2AB44**
Tipo: UP 287/44
Cuádruple, referencia platino metalizado con LED para Status
y sensor de temperatura.

Pulsador UP 287 **5WG1287-2DB45**
Tipo: UP 287/45
Cuádruple, referencia platino metalizado con LED para Status
y receptor / decodificador IR.

Acopladores de bus para pulsadores KNX (para gamas TSG, i-system y style)



Acoplador de bus **5WG1117-2AB12**

Tipo: UP 117/12

Acoplador de bus UP 117 para pulsadores KNX.

Interfaz para pulsadores



Interface para pulsadores / interruptores UP 220/21. **5WG1220-2AB21**

Tipo: UP 220/21

Conecta hasta 2 interruptores o pulsadores convencionales con contactos libres hasta una distancia máxima de 10 metros.



Interface para pulsadores / interruptores UP 220/31. **5WG1220-2DB31**

Tipo: UP 220/31

Conecta hasta 4 interruptores o pulsadores convencionales con contactos libres hasta una distancia máxima de 10 metros.

Tecnología para edificios y viviendas inteligentes

Interface de comunicación



Interface de comunicación **5WG1152-1AB01**

Tipo: N152
Comunicación: Ethernet
Tipo: N / Módulos: 4
Alimentación: Bus y 24V DC
Enlaces tunneling: 1

Sondas de temperatura



Sonda de temperatura **S55624-H104**

Tipo: QMX3.P40
Sensor: T/HR
Control PID para temperatura: Sí
Valor umbral para hr y CO₂: Sí
Color: Blanco titán

Tipo: QMX3.P70
Sensor: T/HR/ CO₂
Control PID para temperatura: Sí
Valor umbral para hr y CO₂: Sí
Color: Blanco titán
Display con pulsadores HVAC
(presencia, modo operación, ventilador)

Visualización



Unidad de control de ambiente **UP 227** **5WG1227-2AB11**

Tipo: UP 227/11
Display de control KNX, con pantalla de 96 x 128 pixels y display LCD.

Bastidor de montaje **S55720-S161**

Tipo: UP 227/81
Bastidor de montaje de la unidad UP227.

Pantallas táctiles

Datos técnicos

TFT - Color 320 x 640 Pixel, 1/4 VGA. Resolución: 263k (R,G,B - 6 Bit).

Tamaño 5,7". Intensidad luminosa: 280cd/m2.

110 funciones KNX (50 Funciones estándar y 60 funciones adicionales).

Programación de eventos con horario semanal para objetos con funciones estándar / avanzadas.


Simulación de presencia para todos los objetos de comunicación registrados en la programación semanal.

Control de escenas para objetos en funciones estándar / avanzadas.

Funciones lógicas para objetos en funciones avanzadas. Visualización de alarmas con hasta 16 informes de alarma.

Protección individual de la página mediante contraseña. Reloj integrado que visualiza fecha y hora.

Peso: 420 g. Dimensiones: (Al x An x P) 161,5 X 135 64mm.



Pantalla Táctil

Tipo: UP 588/13

Color 5,7" UP588/13 230V AC

5WG1588-2AB13



Pantalla Táctil

Tipo: UP 588/23

Color 5,7" UP588/23 24V ACDC

5WG1588-2AB23



Pantalla Táctil

Tipo: UP 205/22

Unidad de control ambiente TC5, color negro, con pantalla táctil de 5" capacitiva.

IPS a color y de resolución de 480x854 píxeles.

Montaje vertical y horizontal

5WG1205-2AB22



Pantalla Táctil

Tipo: UP 205/12

Unidad de control ambiente TC5, color blanco, con pantalla táctil de 5" capacitiva.

IPS a color y de resolución de 480x854 píxeles.

Montaje vertical y horizontal.

5WG1205-2AB12

Accesorios para pantallas táctiles



Marco

Tipo: 588/12

Marco de diseño para pantallas táctiles UP 588/13 ó UP 588/23, aluminio anodizado.

5WG1588-8AB12

Marco

Tipo: 588/13

Marco de diseño para pantallas táctiles UP 588/13 ó UP 588/23, acero inoxidable.

5WG1588-8AB13

Marco

Tipo: 588/14

Marco de diseño para pantallas táctiles UP 588/13 ó UP 588/23, cristal negro.

5WG1588-8AB14

Marco

Tipo: 588/15

Marco de diseño para pantallas táctiles UP 588/13 ó UP 588/23 cristal blanco.

5WG1588-8AB15



Caja de empotrar

Tipo: 588/01

Para instalar los paneles táctiles UP 588/13 ó UP 588/23

5WG1588-8EB01

Tecnología para edificios y viviendas inteligentes

Dispositivos para el control en lazo cerrado de iluminación para instalación en techo



Control de luminosidad **5WG1258-2DB12**
 Tipo: UP 258D12
 Control a dos puntos
 Sensor lux (transmite al bus)
 Ángulo detección: 360°
 Rango detección (m): 5,5 x 5,5
 Detección de presencia
 Altura recomendada: 2,5
 Color: Blanco

Control de luminosidad **5WG1258-2EB22**
 Tipo: UP 258E22
 Control Luz Constante
 Sensor lux (transmite al bus)
 Ángulo detección: 360°
 Rango detección (m): 5,5 x 5,5
 Detección de presencia
 Altura recomendada: 2,5
 Color: Blanco

Control de luminosidad **5WG1255-2DB21**
 Tipo: UP 255D21
 Control Luz Constante
 Control a dos puntos
 Sensor lux (transmite al bus)
 Altura recomendada: 2,5
 Color: Blanco



Detector de presencia WIDE multi con medición de temperatura **5WG1258-2DB31**
 Tipo: UP 258D31
 Control Luz Constante
 Control a dos puntos
 Sensor lux (transmite al bus)
 Ángulo detección: 360°
 Rango detección (m²): 400
 Altura recomendada: 3
 Color: Blanco

Detector de presencia WIDE multi con medición de temperatura y humedad **5WG1258-2DB41**
 Tipo: UP 258D41
 Control Luz Constante
 Control a dos puntos
 Sensor lux (transmite al bus)
 Ángulo detección: 360°
 Rango detección (m²): 400
 Altura recomendada: 3
 Color: Blanco

Detector de presencia WIDE multi con medición de temperatura, humedad y CO₂ **5WG1258-2DB51**
 Tipo: UP 258D51
 Control Luz Constante
 Control a dos puntos
 Sensor lux (transmite al bus)
 Ángulo detección: 360°
 Rango detección (m²): 400
 Altura recomendada: 3
 Color: Blanco

Controladores de niveles de luz



5WG1251-2AB11

5WG1251-2AB12

Tipo	Descripción	Color	Referencia
UP251	Detector de infrarrojos pasivo de empotrar en pared para escaleras y pasillos	Blanco (similar a RAL 9010)	5WG1251-2AB11
UP251	Detector de infrarrojos pasivo de empotrar en pared para escaleras y pasillos	Negro (similar a RAL 9005)	5WG1251-2AB12

Accesorios para detectores de movimiento UP258 y sondas de lux UP255



Mando a distancia IR **5WG1255-7AB11**
 Tipo: S 255/11
 Para "Sensor controlador de luminosidad"



Caja de montaje en superficie **5WG1258-7EB01**
 Tipo: AP 258E01
 Para sondas UP 255D21

Dispositivos para el control en lazo abierto de iluminación

	Dispositivo Tipo: AP 254/02 Lux Temperatura Fachadas: 4	5WG1254-3EY02		Dispositivo Tipo: AP 257/51 Lux Viento Crepuscular Temperatura Central meteorológica Fachadas: 3	5WG1257-3AB51
	Dispositivo Tipo: AP 257/61 GPS Lux Viento Lluvia Crepuscular Temperatura Seguimiento solar Central meteorológica Fachadas: 8 Alimentación auxiliar 24 V CC	5WG1257-3AB61		Dispositivo Tipo: AP 257/22 GPS Lux Viento Lluvia Crepuscular Temperatura Seguimiento solar Fachadas: 8 Alimentación auxiliar 24 V CC	5WG1257-3AB22

Sensores IR

	Emisor de mano de infrarrojos 5WG1425-7AB72 Tipo: S 425/72 De 8 canales, S 425		Receptor de infrarrojos, S 450 5WG1450-7AB03 Tipo: S 450/03 Recibe las señales emitidas por los emisores de mano o de pared, las amplifica y las reenvía en forma de señales eléctricas a los actuadores KNX.
---	--	--	---

Entradas binarias



N26 _ / _ 1

RL 260/23

JB 260C23

	Tipo	Características			Programación					Referencia
		Nº Entradas	Voltaje entradas	Módulos	Alimentación	Max. Dist cable (m)	Max. Dir. Grupos	Max Asignaciones	Trans ante recuper. bus	
MONTAJE CARRIL DIN	N 262E01	8	libres tensión	6	230V AC	100	97	97	•	5WG1262-1EB01
	N 262E11	16	libres tensión	6	230V AC	100	97	97	•	5WG1262-1EB11
	N 263E01	8	12..230V AC/DC	6	230V AC	100	97	97	•	5WG1263-1EB01
	N 263E11	16	12..230V AC/DC	6	230V AC	100	97	97	•	5WG1263-1EB11
	N 264E11	16	(8 libres tensión) (8 12..230V AC/DC)	6	230V AC	100	97	97	•	5WG1264-1EB11
CONTROL BOX	RL 260/23	4	12..230V AC/DC	Control Box	Bus	100	120	120	•	5WG1260-4AB23
NEMA UL	JB 260C23	4	12..230V AC/DC	Caja UL/NEMA	Bus	100	120	120	•	5WG1260-4CB23

Tecnología para edificios y viviendas inteligentes


Actuadores mixtos



N501/01 N502/02 UP 511S32 UP 562S32 UP 525S32

		Características					Programación				
	Tipo	N° Salidas	N° Entradas	Amperaje Salidas (A)	Módulos	Acción manual	Alimentación	Cons. Bus (mA)	Funciones lógicas	Comport. config. fallo bus	Referencia
MONTAJE RAIL	N 501/01	4 para persianas	8 entradas tensión	6	8	electrónica	230V AC	5	•	•	5WG1501-1AB01
	N 502/02	8	8 entradas tensión	16	N/8	electrónica	230V AC	5	•	•	5WG1502-1AB02
MONTAJE EMPOTRADO	UP 511S32	1	3 entradas binarias	16	UP	sin acción man.	Bus	18	•	•	5WG1511-2SB32
	UP 562S32	2 binarias o 1 persiana	3 entradas binarias	Σ16	UP	sin acción man.	Bus	18	•	•	5WG1562-2SB32
	UP 525S32	1 para dimmer	3 entradas binarias	200 WLED / 230W conv.	UP	sin acción man.	Bus	18	•	•	5WG1525-2SB32

Cajas Room BOX



Caja de montaje
Tipo: AP 118/01
Caja de montaje modular individual AP118 para módulos RS/RL.

5WG1118-4AB01



Caja de montaje
Tipo: AP 641
Caja de montaje modular para 8 módulos AP641 para módulos RS/RL.

5WG1641-3AB01

Salidas binarias



N530D31 N534D51 N534D61

		Características					Programación					
	Tipo	N° Salidas	Tipo / Módulos	Amperaje (A)	Cargas tipo	Acción Manual	Alimentación	Funciones lógicas	Max. Dir. Grupos	Max Asignaciones	Comp. config. ante fallo bus	Referencia
MONTAJE CARRIL DIN	N 530D31	4	N/4	6	AX	mecánica	230V AC	•	2.000	2.000	•	5WG1530-1DB31
	N 530D51	8	N/8	6	AX	mecánica	230V AC	•	2.000	2.000	•	5WG1530-1DB51
	N 530D61	12	N/12	6	AX	mecánica	230V AC	•	2.000	2.000	•	5WG1530-1DB61
	N 532D31	4	N/4	10	AX	mecánica	230V AC	•	2.000	2.000	•	5WG1532-1DB31
	N 532D51	8	N/8	10	AX	mecánica	230V AC	•	2.000	2.000	•	5WG1532-1DB51
	N 532D61	12	N/12	10	AX	mecánica	230V AC	•	2.000	2.000	•	5WG1532-1DB61
	N 534D31	4	N/4	16	AX	mecánica	230V AC	•	2.000	2.000	•	5WG1534-1DB31
	N 534D51	8	N/8	16	AX	mecánica	230V AC	•	2.000	2.000	•	5WG1534-1DB51
	N 534D61	12	N/12	16	AX	mecánica	230V AC	•	2.000	2.000	•	5WG1534-1DB61

Salidas binarias



UP511/10

RL512/23

N567/___

N512C01

N 562/11 y /21

JB 513C23

	Características				Programación								Referencia
	Tipo	N° Salidas	Tipo / Módulos	Amperaje (A)	Cargas tipo	Acción Manual	Alimentación	Medic. Cte.	Funciones lógicas	Max. Dir. Grupos	Max Asignaciones	Comp. config. ante fallo bus	
MONTAJE CARRIL DIN	N 567/22	16	N/8	10	R	electrónica	230V AC		•	106	106		5WG1567-1AB22
	N 512C01	8	N/8	16	C	mecánica	Bus	UL	•	52	52	•	5WG1512-1CB01
	N 562/11 ⁽¹⁾	3	N/3	10	AX	electrónica	Bus	•	•	511	511	•	5WG1562-1AB11
	N 562/21 ⁽²⁾	3	N/3	10	AX	electrónica	Bus	•	•	511	511	•	5WG1562-1AB21
	N 512/11 ⁽¹⁾	3	N/3	16	AX	electrónica	Bus	•	•	511	511	•	5WG1512-1AB11
	N 512/21 ⁽²⁾	3	N/3	16	AX	electrónica	Bus	•	•	511	511	•	5WG1512-1AB21
	N 513/11 ⁽¹⁾	3	N/3	20	AX	electrónica	Bus	•	•	511	511	•	5WG1513-1AB11
	N 513/21 ⁽²⁾	3	N/3	20	AX	electrónica	Bus	•	•	511	511	•	5WG1513-1AB21
MONT. EMPOTRADO	UP 510/03	2	UP para puls.	10	R	sin acción man.	Bus		•	120	120	•	5WG1510-2AB03
	UP510/13	2	UP	10	R	sin acción man.	Bus		•	120	120	•	5WG1510-2AB13
CONTROL BOX	RS 510/23	2	RS	10	R	sin acción man.	Bus		•	120	120	•	5WG1510-2AB23
	RL 512/23	1	RL	16	AX	sin acción man.	Bus		•	120	120	•	5WG1512-4AB23
	RL 513/23	3	RL	6	R	sin acción man.	Bus		•	120	120	•	5WG1513-4DB23
Caja UL/ NEMA	JB 510C23	2	JB	10	R	sin acción man.	Bus	UL	•	120	120	•	5WG1510-4CB23
	JB 512C23	1	JB	20	AX	sin acción man.	Bus	UL	•	120	120	•	5WG1512-4CB23
	JB 513C23	3	JB	6	R	sin acción man.	Bus	UL	•	120	120	•	5WG1513-4CB23

⁽¹⁾ Módulo maestro

⁽²⁾ Módulo esclavo

NOTA: cada módulo maestro puede combinarse con hasta 4 módulos esclavos de cualquier tipo.

Salidas binarias con detección de corriente



N535D31

N535D51

N535D61

Tipo	Características				Programación					Referencia
	N° Salidas	Tipo / Módulos	Amperaje (A)	Cargas tipo	Detec. cte.	Acción Manual	Alimentación	Funciones lógicas	Comp. Config ante fallo bus	
N 535D31	4	N/4	16	AX	•	mecánica	230V AC	•	•	5WG1535-1DB31
N 535D51	8	N/8	16	AX	•	mecánica	230V AC	•	•	5WG1535-1DB51
N 535D61	12	N/12	16	AX	•	mecánica	230V AC	•	•	5WG1535-1DB61

Tecnología para edificios y viviendas inteligentes

Reguladores de incandescencia



RS525/23 UP525/13 UP525/03 JB525C23 5WG1528-1DB01

	Características			Programación						Referencia
	Tipo	Potencia	Tipo / Módulos	Alimentación	Long. máx.	Compatible cargas LED	Escenas	Max. Dir. Grupos	Max. Assignac.	
MONTAJE CARRIL DIN	N 528D01	1 x 500VA 2 x 300VA	N/4	Bus	100	•	•	127	127	5WG1528-1DB01
	N 554D31	1 x 1.000VA 4 x 300VA	N/8	Bus	100	•	•	240	240	5WG1554-1DB31
MONTAJE EMPOTRADO	UP 525/03	10 ... 250VA	UP para pulsador	Bus			•	120	120	5WG1525-2AB03
	UP 525/13	10 ... 250VA	UP	Bus			•	120	120	5WG1525-2AB13
	UP 525/31	50 ... 210VA	UP	Bus		x2 ent. binarias	•	26	27	5WG1525-2AB31
CONTROL BOX	UP 525/23	10 ... 250VA	RS	Bus			•	120	120	5WG1525-2AB23
Caja UL/ NEMA	JB 525C23	10 ... 250VA	JB	Bus			•	120	120	5WG1525-4CB23

(1) Módulo maestro

(2) Módulo esclavo

NOTA: cada módulo maestro puede combinarse con hasta 5 módulos esclavos de cualquier tipo, con una distancia entre primer y último módulo de 2 metros.

Reguladores 1-10V y DALI



N525 N526/02 N141/21 JB26C23

Tipo	Características			Programación							Referencia
	Tipo / Módulos	Salidas / Número	Nº Máximo balastos por salida 58W	Contacto relés	Conex sensores DALI	Fallo lámpara, balastos, horas,...	Programac. individual por balastro	Escenas	Max. Dir. Grupos	Max. Assignac.	
JB 526C23	JB	1-10V / 2	60	2				•	120	120	5WG1526-4CB23
JB 527C23	JB	1-10V / 1	60	1				•	120	120	5WG1527-4CB23
N 526/02	N/6	1-10V / 3	50	3				•	35	47	5WG1526-1AB02
N 536D31	N/4	1-10V / 4	-	4				•	2000	2000	5WG1536-1DB31
N 536D51	N/8	1-10V / 8	-	8				•	2000	2000	5WG1536-1DB51
N 525E01	N/4	DALI / 8	8					•	108	107	5WG1525-1EB01
N 141/03	N/4	DALI / 1	64		•	•	•	•	4500	4500	5WG1141-1AB03
N 141/31	N/4	DALI / 2	64		•	•	•	•	3000	3000	5WG1141-1AB31
N 141/21	N/4	DALI / 2	64		•	•	•	•	4500	4500	5WG1141-1AB21

Actuadores de persianas



N501 N523/____ RL 521/23 UP 520/13 UP 520/03 JB525C23

	Tipo	Características		Programación					Referencia
		Canales - Cte. contacto (A)	Tipo / Módulos	Alimentación	Detec. posic. final	Adicional	Seguimiento solar	Escenas	
MONTAJE CARRIL DIN	N 543D31	4/6	N/4	Bus	•	Func. lóg.	•	•	5WG1543-1DB31
	N 543D51	8/6	N/8	Bus	•	Func. lóg.	•	•	5WG1543-1DB51
	N 523/04	4/6	N/4	230V AC			•		5WG1523-1AB04
	N 524/01	4/1	N/4	24V AC			•		5WG1524-1AB01
	N 501/01	4/6	N/8	230V AC		x8 entr. tensión	•	•	5WG1501-1AB01
MONTAJE EMPOTRADO	UP 520/03	1/6	UP para pulsador	Bus	•		•	•	5WG1520-2AB03
	UP 520/13	1/6	UP	Bus	•		•	•	5WG1520-2AB13
	UP 520/31	1/6	UP	Bus		x2 entr. binarias			5WG1520-2AB31
CONTROL BOX	RS 520/23	1/6	RS	Bus	•		•	•	5WG1520-2AB23
	RL 521/23	2/6	RL	Bus	•		•	•	5WG1521-4AB23
Caja UL/ NEMA	JB 520C23	2/6	RL	Bus	•	UL	•	•	5WG1520-4CB23
	JB 521C23	2/6	RL	Bus	•	UL	•	•	5WG1521-4CB23

Tecnología para edificios y viviendas inteligentes

HVAC



RS 510K23

	Tipo	Descripción	Salidas	Entradas	Módulos	Referencia
CONTROL BOX	RS 510/23	Módulo de 2 salidas para el control actuadores electrotérmicos	2 x 24...230 V CA ó 24 V CC		RS	5WG1510-2KB23

Sondas de temperatura empotradas



AQR2570NF



AQR2530NNW

Modulo frontal / Tipo	Rango de humedad	Rango temperatura	Indicación calidad de aire	Referencia
AQR2530NNW				S55720-S137
AQR2532NNW		0 .. 50°C		S55720-S136
AQR2533NNW	0...100% hr			S55720-S140
AQR2535NNW	0...100% hr	0 .. 50°C		S55720-S141
AQR2535NNWQ	0...100% hr	0 .. 50°C	LED	S55720-S219
Modulo Base / Tipo	Rango calidad de aire	Estándar	Medida	Referencia
AQR2570NF		CEE/VDE	70,8 X 70,8 mm	S55720-S203
AQR2576NF	0 ... 5000 ppm	CEE/VDE	70,8 X 70,8 mm	S55720-S207

Sondas de temperatura superficie



QMX3.P02 QMX3.P37 QMX3.P74 QMX3.P02-1BSC QMX3.P37-1BSC QMX3.P74-1BSC

Tipo	Control PID	Valor umbral para hr y CO2	Función HMI	Interrupción manual velocidad ventilador	Modo de operación	Función presencia	Operación iluminación, persiana, escena	Color	Sensor	Referencia
QMX3.P30	•	•				•		Blanco titán	T	S55624-H103
QMX3.P30-1BSC	•	•				•		Negro	T	S55624-H123
QMX3.P70	•	•	(1)					Blanco titán	T/HR/CO2	S55624-H104
QMX3.P70-1BSC	•	•	(1)					Negro	T/HR/CO2	S55624-H125
QMX3.P34	•	•	•	•	•	•		Blanco titán	T	S55624-H105
QMX3.P34-1BSC	•	•	•	•	•	•		Negro	T	S55624-H126
QMX3.P74	•	•	•	•	•	•		Blanco titán	T/HR/CO2	S55624-H106
QMX3.P74-1BSC	•	•	•	•	•	•		Negro	T/HR/CO2	S55624-H127
QMX3.P02	•	•					•	Blanco titán	T	S55624-H107
QMX3.P02-1BSC	•	•					•	Negro	T	S55624-H128
QMX3.P37	•	•	•	•	•	•	•	Blanco titán	T	S55624-H108
QMX3.P37-1BSC	•	•	•	•	•	•	•	Negro	T	S55624-H129

(1) LED multicolor (indicación del CO2) en verde, naranja o rojo. El LCD de todos los sensores puede mostrarlo también como texto o valor.

Controlador compacto para aplicaciones VAV



RDG405KN

Tipo	Entrada analógica	Bus sensor calidad de aire	Consumo Bus (mA)	Color	Referencia
RDG405KN	•	•	5	Blanco titán	S55770-T165

Controladores compactos semiempotrados para aplicaciones universales, bomba de calor, fan-coil



RDF600KN

RDF600KN/S

RDF800KN

Tipo	Voltaje de operación	Salidas de control			Caja de montaje	Referencia
		3 Pos	On - Off	Pulsadores KNX		
RDF600KN	230V AC	•	•		Estándar	S55770-T293
RDF600KN/S	230V AC	•	•	•	Estándar	S55770-T400
RDF800KN	230V AC	•	•		Estándar	S55770-T350

Tecnología para edificios y viviendas inteligentes

Controladores compactos superficie para aplicaciones universales, bomba de calor, fan-coil



RDG200KN RDG260KN

Tipo	Voltaje de operación	Salidas de control Temperatura				Ventilador		Humedad	LCD	Referencia
		On - Off	PWM	3 Pos	0-10V	3 vel	0-10V			
RDG200KN	220V/24V AC	•	•	•		•	•	•	•	S55770-T409
RDG260KN	24V AC	•			•	•	•	•	•	S55770-T412

Ambos modelos ofrecen opción de configuración por NFC y del estado de eficiencia del ambiente (green leaf).

Actuadores KNX para válvulas HVAC



Actuador para válvula de bola KNX de 5 Nm.
GDB111.9E/KN

S55499-D203



Actuador para válvula de bola KNX de 5 Nm.
GLB111.9E/KN

S55499-D207

Actuador proporcional 120 N 5WG1562-7AB02

AP 562/02

Para válvulas con indicador de posición mediante LEDs, con adaptadores para válvulas Siemens V...I46 ..., V...P47 ...

Controladores compactos para VAV



Termostato con comunicación KNX S55770-T165
RDG400KN
De montaje en superficie para aplicaciones de VAV.



Termostato con comunicación KNX S55770-T348
RDG405KN
De montaje en superficie para aplicaciones de VAV con sensor de calidad de aire integrado.

Actuadores VAV



Actuador de compuerta VAV KNX 5 Nm S55499-D134
Tipo: GDB181.1E/KN



Actuador de compuerta VAV KNX 10 N S55499-D135
GLB181.1E/KN


Accesorios para controladores compactos



Contacto magnético 5WG1290-7AB11
Tipo: S 290/11
Para puertas o ventanas, color blanco titán.

BJC

Cetact





CETACT
 16 A-500 V
 32 A, 63 A y 125 A – 750 V
 Grado de protección IP44 (16 A, 32 A),
 IP67 (63 A, 125 A)

Las tomas de corriente para instalaciones industriales de baja tensión Cetact están diseñadas de acuerdo con las normas UNE-EN 60309-1 y UNE-EN 60309-2.

La gama Cetact se presenta en 2P+T, 3P+T, 3P+N+T, en versiones de superficie (base mural), trascuadro (base semiempotrable), base conectora, prolongador y clavija.

El proceso de fabricación permite la entrega inmediata de cualquier horario, tanto 6 horas como resto de posiciones indicadas en el interior.

Características de los materiales:

Deben destacarse las propiedades de los polímeros técnicos empleados en la fabricación de las piezas aislantes del sistema Cetact, con los que se consigue:

- Adecuada resistencia al calor anormal y al fuego. Supera el ensayo de autoextinguibilidad del alambre incandescente a 850 °C (UNE-EN 60695-2 -1).
- Excelentes características dieléctricas y de aislamiento.
- Elevada estabilidad frente al calor.
- Gran resistencia mecánica.
- Elevada resistencia a los agentes químicos y atmosféricos.
- Elevada resistencia a la radiación UV.

Características funcionales:

El sistema Cetact consigue dos características importantes: la fiabilidad de servicio y la seguridad del usuario. Gracias a las cualidades de los materiales empleados y a la elevada estabilidad mecánica del acoplamiento base-clavija, se consigue la fiabilidad y continuidad de servicio. El respeto a las especificaciones de la norma implica la seguridad, dado que:

- Es imposible acoplar bases y clavijas si no concuerdan todas sus características nominales: intensidad, tensión, número de contactos y frecuencia.
- Todas llevan contacto de tierra que conecta antes y desconecta después que los contactos activos.
- Disponen de enclavamiento mecánico. Los modelos de 63 y 125 A disponen también de polo auxiliar para posible enclavamiento eléctrico (bajo pedido).
- Los accesorios móviles están provistos de bridas prensables para asegurar una perfecta sujeción de los conductores.
- Las clavijas y prolongadores disponen de un prensaestopas para la retención del cable. El montaje y desmontaje de ambos, para su cableado, se realiza sin tornillos "Sistema Twist". Lo que supone un considerable ahorro del tiempo de instalación.

Gama de fabricación y aplicaciones:

Como se indica al principio, la combinación de las diferentes características nominales da lugar a una extensa gama de más de 300 productos diferentes.

Las características expuestas y la amplia gama de productos hacen que Cetact sea aplicable en la industria en general, instalaciones agropecuarias, astilleros, almacenes, obras, laboratorios, etc.

Bases murales IP44



	Código	Tipo n.º polos	Tensión	Horario	Piezas/caja
16 A	CT-9963	2P+T	200+250 V	6 h	10
	CT-9971	3P+T	380+415 V	6 h	10
	CT-9981	3P+N+T	200/346+240/415 V	6 h	10
32 A	CT-9964	2P+T	200+250 V	6 h	10
	CT-9972	3P+T	380+415 V	6 h	10
	CT-9982	3P+N+T	200/346+240/415 V	6 h	10

Bases murales IP67



	Código	Tipo n.º polos	Tensión	Horario	Piezas/caja
63 A	CT-9946	3P+T	380+415 V	6 h	1
	CT-9947	3P+N+T	200/346+240/415 V	6 h	2

Bases semiempotrables IP44



	Código	Tipo n.º polos	Tensión	Horario	Piezas/caja
16 A	CT-9967	2P+T	200+250 V	6 h	10
	CT-9975	3P+T	380+415 V	6 h	10
	CT-9985	3P+N+T	200/346+240/415 V	6 h	10
32 A	CT-9968	2P+T	200+250 V	6 h	10
	CT-9976	3P+T	380+415 V	6 h	10
	CT-9986	3P+N+T	200/346+240/415 V	6 h	10


Bases semiempotrables IP67



	Código	Tipo n.º polos	Tensión	Horario	Piezas/caja
16 A	CT-71363	2P+T	200+250 V	6 h	2
	CT-71473	3P+T	380+415 V	6 h	2
	CT-71483	3P+N+T	200/346+240/415 V	6 h	2
32 A	CT-71367	2P+T	200+250 V	6 h	2
	CT-71477	3P+T	380+415 V	6 h	2
	CT-71487	3P+N+T	200/346+240/415 V	6 h	2

Sobre demanda se puede suministrar cualquier posición horaria dentro de la Norma UNE-EN 60309-1/60309-2

Bases semiempotrables IP67



Las clavijas y prolongadores disponen de un prensaestopas para la retención del cable. El montaje y desmontaje de ambos, para su cableado, se realiza sin tornillos "Sistema Twist". Lo que supone un considerable ahorro del tiempo de instalación.

	Código	Tipo n.º polos	Tensión	Horario	Piezas/caja
63 A	CT-9948	3P+T	380+415 V	6 h	2
	CT-9949	3P+N+T	200/346+240/415 V	6 h	2
125 A	CT-9954	3P+T	380+415 V	6 h	2
	CT-9955	3P+N+T	200/346+240/415 V	6 h	2

Prolongadores IP44



	Código	Tipo n.º polos	Tensión	Horario	Piezas/caja
16 A	CT-71213	2P+T	200+250 V	6 h	10
	CT-71214	3P+T	380+415 V	6 h	10
	CT-71215	3P+N+T	200/346+240/415 V	6 h	10
32 A	CT-71223	2P+T	200+250 V	6 h	10
	CT-71224	3P+T	380+415 V	6 h	10
	CT-71225	3P+N+T	200/346+240/415 V	6 h	10

Prolongadores IP67



	Código	Tipo n.º polos	Tensión	Horario	Piezas/caja
16 A	CT-73303	2P+T	200+250 V	6 h	2
	CT-73413	3P+T	380+415 V	6 h	2
	CT-73423	3P+N+T	200/346+240/415 V	6 h	2
32 A	CT-73306	2P+T	200+250 V	6 h	2
	CT-73416	3P+T	380+415 V	6 h	2
	CT-73426	3P+N+T	200/346+240/415 V	6 h	2



	Código	Tipo n.º polos	Tensión	Horario	Piezas/caja
63 A	CT-9950	3P+T	380+415 V	6 h	2
	CT-9951	3P+N+T	200/346+240/415 V	6 h	2
125 A	CT-9956	3P+T	380+415 V	6 h	2
	CT-9957	3P+N+T	200/346+240/415 V	6 h	2

Sobre demanda se puede suministrar cualquier posición horaria dentro de la Norma UNE-EN 60309-1/60309-2

Clavijas IP44



	Código	Tipo n.º polos	Tensión	Horario	Piezas/caja
16 A	CT-71013	2P+T	200+250 V	6 h	10
	CT-71014	3P+T	380+415 V	6 h	10
	CT-71015	3P+N+T	200/346+240/415 V	6 h	10
32 A	CT-71023	2P+T	200+250 V	6 h	10
	CT-71024	3P+T	380+415 V	6 h	10
	CT-71025	3P+N+T	200/346+240/415 V	6 h	10

Clavijas IP67



	Código	Tipo n.º polos	Tensión	Horario	Piezas/caja
16 A	CT-77303	2P+T	200+250 V	6 h	2
	CT-77413	3P+T	380+415 V	6 h	2
	CT-77423	3P+N+T	200/346+240/415 V	6 h	2
32 A	CT-77306	2P+T	200+250 V	6 h	2
	CT-77416	3P+T	380+415 V	6 h	2
	CT-77426	3P+N+T	200/346+240/415 V	6 h	2



	Código	Tipo n.º polos	Tensión	Horario	Piezas/caja
63 A	CT-9952	3P+T	380+415 V	6 h	2
	CT-9953	3P+N+T	200/346+240/415 V	6 h	2
125 A	CT-9958	3P+T	380+415 V	6 h	2
	CT-9959	3P+N+T	200/346+240/415 V	6 h	2

Clavijas acodadas IP44



	Código	Tipo n.º polos	Tensión	Horario	Piezas/caja
16 A	CT-75302	2P+T	200+250 V	6 h	2
	CT-75412	3P+T	380+415 V	6 h	2
	CT-75422	3P+N+T	200/346+240/415 V	6 h	2

Sobre demanda se puede suministrar cualquier posición horaria dentro de la Norma UNE-EN 60309-1/60309-2

Bases conectoras IP44



	Código	Tipo n.º polos	Tensión	Horario	Piezas/caja
16 A	CT-9945	2P+T	200-250 V	6 h	10
	CT-9979	3P+T	380-415 V	6 h	10
32 A	CT-9962	2P+T	200-250 V	6 h	10
	CT-9980	3P+T	380-415 V	6 h	10
	CT-9990	3P+N+T	200/346-240/415 V	6 h	10

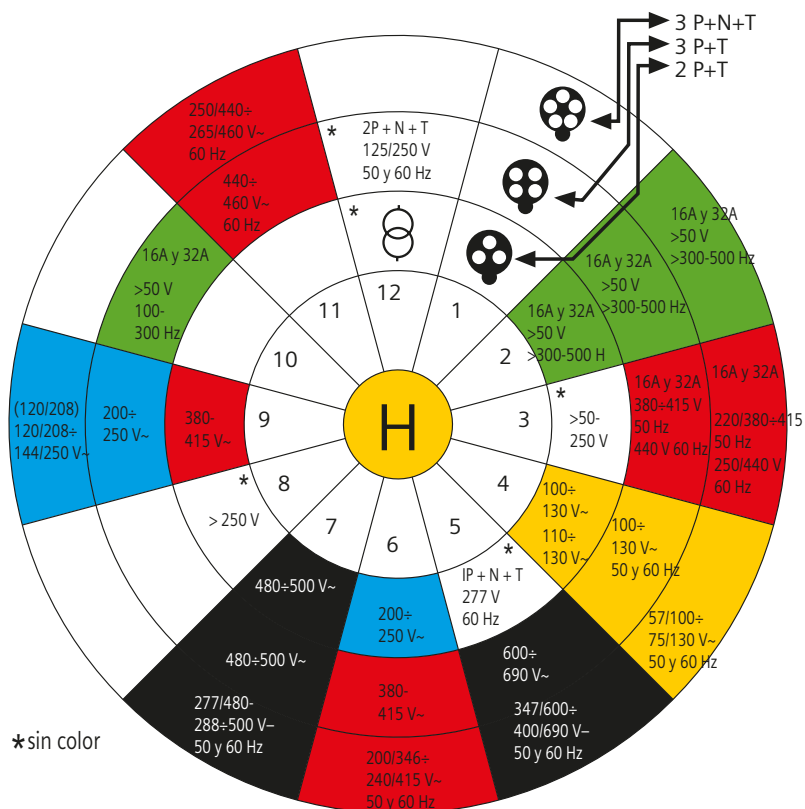
Bases conectoras semiempotrable IP67



	Código	Tipo n.º polos	Tensión	Horario	Piezas/caja
63 A	CT-9991	3P+N+T	200/346-240/415 V	6 h	2

CÓDIGO DE COLORES Y POSICIÓN DE TIERRA

(Esquema según UNE-EN 60309-2)



Todas las tomas de corriente están fabricadas en distintos colores, que permiten diferenciar las distintas tensiones y frecuencias fácilmente. Sobre demanda se puede suministrar cualquier posición horaria dentro de la Norma UNE-EN 60309-1/60309-2.

Tipo n.º polos	FRECUENCIA HZ	TENSIÓN V		POSICIÓN DEL CTO. TT DE LOS APARATOS		COLOR	BASES MURALES			BASES SEMIEMPOTRABLES			
		CEE 17*	UNE-EN 60309-2	16 Y 32 A	63 Y 125 A		16 A IP44	32 A IP44	63 A IP67	16 A		32 A	
										IP44	IP67	IP44	IP67
2P+T	50 y 60	110+130	100+130	4	4	AMARILLO	CT-9963-4	CT-9964-4		CT-9967-4	CT-71363-4		
		220+240	220+250	6	6	AZUL	CT-9963	CT-9964		CT-9967	CT-71363	CT-9968	CT-71367
	60	-	277	5	5	(3)							
	50 y 60	380+415	380+415	9	9	ROJO	CT-9963-9	CT-9964-9		CT-9967-9			
		-	480+500	7	7	NEGRO							
	Trafo separación circuitos	Trafo separación circuitos	12	12	(3)								
	>300+500 incl.	>50	>50	2	-	VERDE							
Corriente continua	50+250	50+250 incl.	3	3	(3)				CT-9967-3		CT-9968-3		
	>250	>250	8	8	(3)								
3P+T	50 y 60	110+130	110+130	4	4	AMARILLO	CT-9971-4	CT-9972-4	CT-9946-4				
		220+240	200+250	9	9	AZUL	CT-9971-9	CT-9972-9	CT-9946-9				
		380+415	380+415	6	6	ROJO			CT-9946		CT-71473		CT-71477
	60	440	440+460 (1)	11	11	ROJO							
	50 y 60	500	480+500	7	7	NEGRO	CT-9971-7	CT-9972-7	CT-9946-7				
		750	600+690	5	5	NEGRO							
	125/250 monofase	125/250 monofase	12	12	(3)								
	50 60	-	380 440 (2)	3	-	ROJO							
	100+300 incl.	>50	>50	10	-	VERDE							
>300+500 incl.	>50	>50	2	-	VERDE								
3P+NHT	50 y 60	110+130	57/100+75/130	4	4	AMARILLO	CT-9981-4	CT-9982-4					
		127/220+138/240	120/208+144/250	9	9	AZUL	CT-9981-9	CT-9982-9					
		220/380+240/415	200/346+240/415	6	6	ROJO	CT-9981	CT-9982					
		500	277/480+288/500	7	7	NEGRO	CT-9981-7	CT-9982-7					
		750	347/600+400/690	5	5	NEGRO							
	60	250/440	250/440+265/460 (1)	11	11	ROJO		CT-9982-11					
	50 60	-	220/380 250/440 (1)	3	-	ROJO							
	>300+500 incl.	>50	>50	2	-	VERDE		CT-9982-2					

BASES SEMIEMPOTRABLES		PROLONGADORES						CLAVIJAS						CLAVIJAS ACODADAS	BASES CONECTORAS		
63 A IP67	125 A IP67	16 A		32 A		63 A IP67	125 A IP67	16 A		32 A		63 A IP67	125 A IP67	16 A IP44	16 A IP44	32 A IP44	
		IP44	IP67	IP44	IP67			IP44	IP67	IP44	IP67						
			CT-73303-4					CT-71013-4	CT-77303-4	CT-71023-4							
		CT-71213	CT-73303	CT-71223	CT-73306			CT-71013	CT-77303	CT-71023	CT-77306			CT-75302		CT-9962	
		CT-71213-5		CT-71223-5				CT-71013-5		CT-71023-5							
		CT-71213-7						CT-71013-7									
		CT-71213-12						CT-71013-12		CT-71023-12							
								CT-71013-2									
		CT-71213-3		CT-71223-3				CT-71013-3		CT-71023-3							
CT-9948-4	CT-9954-4					CT-9950-4	CT-9956-4					CT-9952-4	CT-9958-4		CT-9979-4	CT-9980-4	
CT-9948-9	CT-9954-9					CT-9950-9	CT-9956-9	CT-71014-9	CT-77413-9			CT-9952-9	CT-9958		CT-9979-9	CT-9980-9	
CT-9948	CT-9954	CT-71214	CT-73413	CT-71224	CT-73416	CT-9950	CT-9956	CT-71014	CT-77413	CT-71024	CT-77416	CT-9952	CT-9958	CT-75412	CT-9979	CT-9980	
								CT-71014-11		CT-71024-11			CT-9958-11				
CT-9948-7	CT-9954-7					CT-9950-7	CT-9956-7			CT-71024-7		CT-9952-7	CT-9958-7		CT-9979-7	CT-9980-7	
CT-9948-5		CT-71214-5		CT-71224-5			CT-9956-5	CT-71014-5		CT-71024-5		CT-9952-5					
								CT-71014-12				CT-9952-12					
		CT-71214-3		CT-71224-3				CT-71014-3		CT-71024-3							
		CT-71214-10		CT-71224-10				CT-71014-10		CT-71024-10						CT-9980-10	
		CT-71214-2		CT-71224-2				CT-71014-2		CT-71024-2					CT-9979-2		
CT-9949-4	CT-9955-4					CT-9951-4	CT-9957-4					CT-9953-4	CT-9959-4				
CT-9949-9	CT-9955-9				CT-73426-9	CT-9951-9	CT-9957-9				CT-77426-9	CT-9953-9	CT-9959-9				
CT-9949	CT-9955	CT-71215	CT-73423	CT-71225	CT-73426	CT-9951	CT-9957	CT-71015	CT-77423	CT-71025	CT-77426	CT-9953	CT-9959	CT-75422			
CT-9949-7	CT-9955-7				CT-73426-7	CT-9951-7	CT-9957-7				CT-77426-7	CT-9953-7	CT-9959-7				
CT-9949-5		CT-71215-5		CT-71225-5			CT-9957-5	CT-71015-5		CT-71025-5			CT-9959-5				
		CT-71215-3		CT-71225-3				CT-71015-3		CT-71025-3							
										CT-71025-2							

Bases semiempotrables para muy baja tensión



	Código	Tipo n.º polos	Tensión	Horario	Piezas/caja
Recta protegida IP44 16 A	I-362	2P	20÷25 V	—	1



	Código	Tipo n.º polos	Tensión	Horario	Piezas/caja
Recta estanca IP67 16 A	I-3622	2P	20÷25 V	—	1

Sobre demanda se puede suministrar cualquier posición horaria dentro de la Norma UNE-EN 60309-1/60309-2

20÷25 V | 40÷50 V | > 60 Hz

Clavijas para muy baja tensión



	Código	Tipo n.º polos	Tensión	Horario	Piezas/caja
Protegida IP44 16 A	I-062	2P	20÷25 V	—	1



	Código	Tipo n.º polos	Tensión	Horario	Piezas/caja
Estanca IP67 16 A	I-0622	2P	20÷25 V	—	1

Prolongadores para muy baja tensión



	Código	Tipo n.º polos	Tensión	Horario	Piezas/caja
Protegida IP44 16 A	I-262	2P	20+25 V	—	1

Sobre demanda se puede suministrar cualquier posición horaria dentro de la Norma UNE-EN 60309-1/60309-2

20+25 V 40+50 V > 60 Hz

Adaptadores



I-2302
Adaptador IP44
Entrada clavija Cetact
Salida base doméstica
16 A 2P+T 6 h
16 A 2P+T lateral

Envase 5



I-2303
Adaptador IP20
Entrada clavija doméstica
Salida base Cetact 16 A 2P+T 6 h
16 A 2P+T lateral

Envase 5

BJC

Cajas estancas, derivación y accesorios



Cajas estancas, derivación y accesorios



SERIE MARINER

La serie Mariner ofrece una gama idónea de cajas y conjuntos con mecanismos para zonas con climatología adversa, ambientes corrosivos e instalaciones industriales que requieran alto grado de protección.

Características:

Grado de protección: IP54 S/UNE 20234.

Grado de protección contra daños mecánicos IK08 UNE-EN 50102.

Cuerpos de cajas, conjuntos y tapas opacas de ABS color gris RAL 7035.

Tapas de conjuntos y cajas transparentes de policarbonato.

Juntas de neopreno en todos los modelos.

SERIE ALUMINIO

Cajas fabricadas en aluminio inyectado.

Convenientemente protegidas por pintado.

Para instalaciones a la intemperie o en ambientes húmedos y particularmente donde se precise una gran resistencia mecánica.

Serie Aluminio

Cajas fabricadas en aluminio inyectado, convenientemente protegidas por pintado • Para instalaciones a la intemperie o en ambientes húmedos y particularmente donde se precise una gran resistencia mecánica • Grado de protección IP54 (UNE 20324), IK08 (UNE-EN 50102)



Cajas cuadradas ciegas

- 4022** Dimensiones int. 90x90x42 mm
- 4032** Dimensiones int. 110x110x45 mm
- 4042** Dimensiones int. 130x130x50 mm
- 4052** Dimensiones int. 150x150x65 mm
- 4053** Con tapa alta, Dimensiones int. 150x150x100 mm

Envase 1



Cajas cuadradas 4 laterales abiertos

- 4020** Dimensiones int. 90x90x42 mm
- 4030** Dimensiones int. 110x110x45 mm
- 4040** Dimensiones int. 130x130x50 mm
- 4050** Dimensiones int. 150x150x65 mm

Envase 1



Cajas rectangulares

Tapa fija • Ciegas

- 4063**
Dimensiones int. 160x200x110 mm
- 4064**
Dimensiones int. 200x250x120 mm

Envase 1



Cajas rectangulares

Tapa articulada • Ciegas

- 4065**
Dimensiones int. 160x200x110 mm
- 4066**
Dimensiones int. 200x250x120 mm

Envase 1

Prensaestopas y accesorios



Prensaestopas para entradas normales

En material plástico irrompible e inalterable.

	Rosca	Ø Cable	
		Máx.	Mín.
6290-M16	M16	9	5
6290-M20	M20	12	9
6290-M25	M25	18	14
6290-M32	M32	21	17
Envase 25			
6290-M40	M40	28	21
6290-M50	M50	35	28
Envase 10			

Tapitas intercambiables

Ciegas o con entradas roscadas

Tapitas roscadas

Para pedir la tapita con la rosca que se precise, añadirlo al final del código

Ej.: **M25: 4060-M25** o **M50: 4101-M50**.

Roscadas	Aluminio	
		Ciegas
Para cajas de 90x90 mm		
4060		4060-C
Entrada: M16, M20, M25		
Para cajas de 110x110 mm y 130x130 mm		
4061		4061-C
Entrada: M16, M20, M25, M32		
Para cajas de 150x150 mm		
4062		4062-C
Entrada: M16, M20, M25, M32, M40, M50		

Envase 50

BJC

Cajas montadas y conexas



Cajas montadas y conexionadas



CAJAS TCP VACÍAS

Las cajas TCP han sido especialmente proyectadas para efectuar montajes con tomas de corriente con su correspondiente elemento de protección. Las características más importantes las podríamos resumir en:

Versatilidad. Con solo 4 tipos de cajas pueden efectuarse las combinaciones que en cada caso se requieran, colocando tomas de corriente de 16 a 125 A, con su protección eléctrica.

Seguridad. La alta calidad de los materiales empleados dan un producto con grado de protección IP55 según UNE 20324 y de aislamiento clase II según UNE-EN 611440 que permite situarlo en ambientes altamente agresivos.

Rapidez de montaje. La accesibilidad de los elementos interiores, así como el fácil mecanizado (mediante las plantillas correspondientes) permite, de forma rápida, efectuar cualquier tipo de montaje.

Estas características hacen de estas cajas un material insustituible en obras, industrias con procesos productivos intercambiables e instalaciones autónomas portátiles, de mantenimiento de servicios públicos, auxiliares, etc.



CAJAS MARINER Y TCP

Especialmente indicadas en obras, industrias con procesos productivos intercambiables, instalaciones autónomas, auxiliares, servicios públicos, etc.

Características Mariner:

Cuerpos de cajas y tapas de ABS color gris RAL 7035.
Juntas de neopreno en todos los modelos.

Características TCP:

Caja, panel frontal y tapa, fabricadas en policarbonato.
Caja y panel color gris RAL 7035.
Tapa transparente color fumé.
Permite alojar elementos modulares s/DIN 43880 de 17,5 mm.

Las cajas T-13, T-15 y T-17 ofrecen además ventajas singulares:

Modelos con mayor capacidad.

Práctico sistema de apertura y cierre con la tapa transparente practicable, con la posibilidad de cambio en la forma de apertura (derecha e izquierda, o izquierda a derecha).

Posibilidad de cierre de seguridad, mediante accesorio T-10.

Fijación de panel frontal por tornillos aislantes de gran tamaño, fácilmente accesibles.

Ventana del panel frontal con mayor superficie y cubierta con plaquitas modulares fácilmente recortables, permitiendo utilizar los módulos necesarios, dejando el conjunto siempre cerrado.

Caja precintable.

Altura regulable de las vías-perfil a través de distanciadores escalonados de ABS.

Facilidad en el emborne de módulos sobre la vía-perfil.

Cajas montadas y conexionadas Mariner

ABS • Color gris RAL 7035 • Grado de protección IP44 (UNE 20324), IK08 (UNE-EN 50102) en posición vertical



I-6202-1

Bases: 2 bases 2P+T (lateral) 16 A 250 V
Dado bornes de 16 mm²

Envase 1



I-6203-1

Bases: 4 bases 2P+T (lateral) 16 A 250 V
Dado bornes de 16 mm²
Intensidad máx. 40 A

Envase 1



I-6204-1

Bases:
- 2 bases 2P+T (lateral) 16 A 250 V
- 1 base Cetaact 3 P+T 16 A 6 h 380-415 V
Dado bornes de 16 mm²

Envase 1



I-6204-2

Bases:
- 2 bases 2P+T (lateral) 16 A 250 V
- 1 base Cetaact 3 P+T 32 A 6 h 380-415 V
Dado bornes de 16 mm²

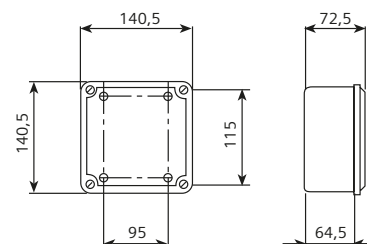
Envase 1



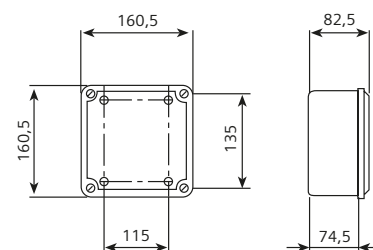
I-6205-1

Bases:
- 3 bases 2P+T lateral 16 A 250 V
- 1 base Cetaact 3 P+T 16 A 6 h 380-415 V
- 1 base Cetaact 3 P+T 32 A 6 h 380-415 V
Dado bornes de 25 mm²

Envase 1



I-6203



I-6204

Cajas montadas y conexionadas con protecciones TCP

Grado de protección IP44 (UNE 20324), IK08 (UNE-EN 50102) conjunto • Color gris RAL 7035 • Cajas conforme a la norma EN 60439-3
Las cajas se suministran con bases IP44 y protecciones magnetotérmicas Siemens montadas (configuraciones estándar), totalmente cableadas y conexionadas



TM-13-1

Caja para 8 módulos de 17,5 mm

Bases:
- 2 bases 2P+T (lateral) 16 A 250 V
- 1 base Cetact 3P+T 16 A 6 h 380-415 V

Protección magnetotérmica:
- 1 int. automático curva C 6 kA 2P 16 A
- 1 int. automático curva C 6 kA 3P 16 A
Envase 1



TM-13-2

Caja para 8 módulos de 17,5 mm

Bases:
- 2 bases 2P+T (lateral) 16 A 250 V
- 1 base Cetact 3P+T 32 A 6 h 380-415 V

Protección magnetotérmica:
- 1 int. automático curva C 6 kA 2P 16 A
- 1 int. automático curva C 6 kA 3P 32 A
Envase 1



TM-13-4

Caja para 8 módulos de 17,5 mm

Bases: 4 bases 2P+T (lateral) 16 A 250 V

Protección magnetotérmica: 2 int. automáticos curva C 6 kA 2P 16 A

Envase 1

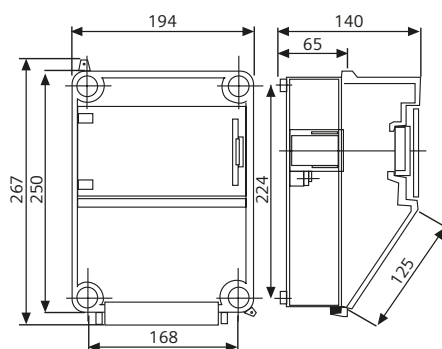


TM-13-7

Caja para 8 módulos de 17,5 mm

Bases:
- 2 bases 2P+T (lateral) 16 A 250 V
- 1 base Cetact 3P+N+T 16 A 6 h 380-415 V

Protección magnetotérmica:
- int. automático curva C 6 kA 2P 16 A
- 1 int. automático curva C 6 kA 4P 16 A
Envase 1



T-13



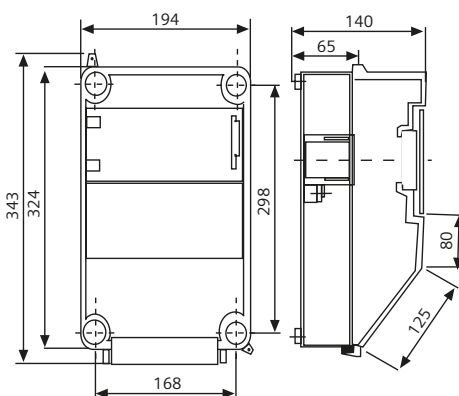
TM-15-1

Caja para 8 módulos de 17,5 mm

Bases: 2 bases 2P+T (lateral) 16 A 250 V
1 base Cetact 3P+T 16 A 6 h 380-415 V
1 base Cetact 3P+T 32 A 6 h 380-415 V

Protección magnetotérmica: 1 int. automático curva C 6 kA 2P 16 A
1 int. automático curva C 6 kA 3P 16 A
1 int. automático curva C 6 kA 3P 32 A

Envase 1



Cajas montadas y conexionadas con protecciones TCP

Grado de protección IP44 (UNE 20324), IK08 (UNE-EN 50102) conjunto • Color gris RAL 7035 • Cajas conforme a la norma EN 60439-3
Las cajas se suministran con bases IP44 y protecciones magnetotérmicas montadas (configuraciones estándar), totalmente cableadas y conexionadas



TM-15-2

Caja para 8 módulos de 17,5 mm

Bases: 2 bases 2P+T (lateral) 16 A 250 V
2 bases Cetact 3P+T 16 A 6 h 380-415 V

Protección magnetotérmica: 1 int. automático curva C 6 kA 2P 16 A
2 int. automáticos curva C 6 kA 3P 16 A

Envase 1



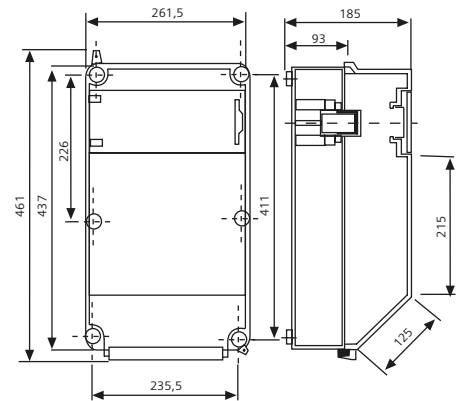
TM-17-1

Caja para 12 módulos de 17,5 mm

Bases: 4 bases 2P+T (lateral) 16 A 250 V
2 base Cetact 3P+T 16 A 6 h 380-415 V
1 base Cetact 3P+T 32 A 6 h 380-415 V

Protección magnetotérmica: 2 int. automáticos curva C 6 kA 1P+N 16 A
2 int. automáticos curva C 6 kA 3P 16 A
1 int. automático curva C 6 kA 3P 32 A

Envase 1



T-17

Cajas montadas TCP

Polycarbonato • Color gris RAL 7035 • Grado de protección IP44 (UNE 20324), IK08 (UNE-EN 50102) en posición vertical



T-13-1

Caja para 8 módulos de 17,5 mm
Bases: 2 bases 2P+T (lateral) 16 A 250 V
1 base Cetact 3 P+T 16 A 6 h 380-415 V

Envase 1



T-13-2

Caja para 8 módulos de 17,5 mm
Bases: 2 bases 2P+T (lateral) 16 A 250 V
1 base Cetact 3 P+T 32 A 6 h 380-415 V

Envase 1



T-13-3

Caja para 8 módulos de 17,5 mm
Bases: 2 bases 2P+T (lateral) 16 A 250 V

Envase 1



T-13-4

Caja para 8 módulos de 17,5 mm
Bases: 4 bases 2P+T (lateral) 16 A 250 V

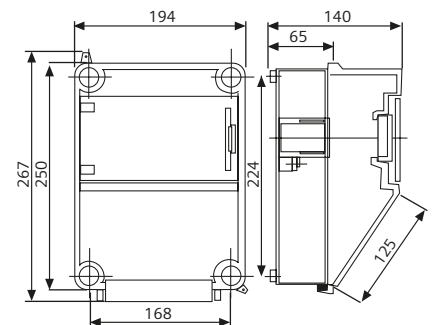
Envase 1



T-13-5

Caja para 8 módulos de 17,5 mm
Base: 1 base Cetact 3P +N+T 63 A 6 h 200/346-240/415 V

Envase 1



Cajas montadas y conexionadas TCP



T-13-6

Caja para 8 módulos de 17,5 mm
 Bases: 2 bases 2P+T (lateral) 16 A 250 V
 1 base 2P 16 A 20-25 V~ (muy baja tensión)

Envase 1



T-13-7

Caja para 8 módulos de 17,5 mm
 Bases: 2 bases 2P+T (TT lateral) 16 A 250 V
 1 base Cetact 3 P+N+T 16 A 6 h 380-415 V

Envase 1



T-13-8

Caja para 8 módulos de 17,5 mm
 Bases: 2 bases 2P+T (lateral) 16 A 250 V
 1 base Cetact 3 P+N+T 32 A 6 h 380-415 V

Envase 1



T-15-1

Caja para 8 módulos de 17,5 mm
 Bases: 2 bases 2P+T (lateral) 16 A 250 V
 1 base Cetact 3 P+T 16 A 6 h 380-415 V
 1 base Cetact 3 P+T 32 A 6 h 380-415 V

Envase 1



T-15-2

Caja para 8 módulos de 17,5 mm
 Bases: 2 bases 2P+T (lateral) 16 A 250 V
 2 bases Cetact 3 P+T 16 A 6 h 380-415 V

Envase 1



T-15-3

Caja para 8 módulos de 17,5 mm
 Bases: 2 bases 2P+T (lateral) 16 A 250 V
 2 bases Cetact 3 P+T 32 A 6 h 380-415 V

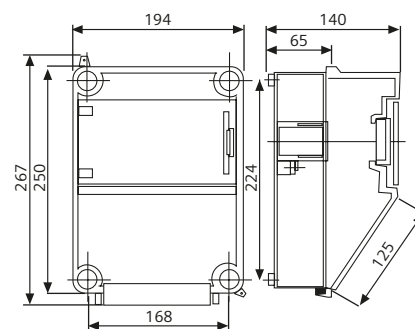
Envase 1



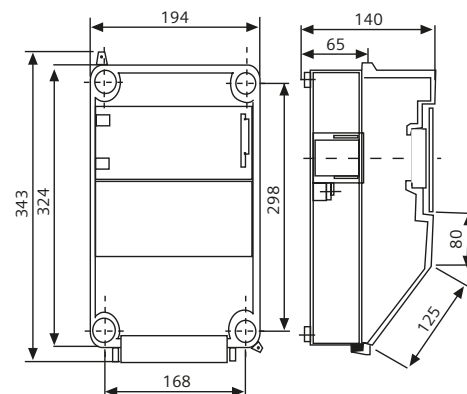
T-15-4

Caja para 8 módulos de 17,5 mm
 Bases: 2 bases 2P+T (lateral) 16 A 250 V
 1 base Cetact 3 P+N+T 16 A 6 h 380-415 V
 1 base Cetact 3 P+N+T 32 A 6 h 380-415 V

Envase 1



T-13



T-15

Bajo demanda se puede realizar cualquier combinación

Cajas montadas y conexionadas TCP



T-15-5

Caja para 8 módulos de 17,5 mm
 Bases: 2 bases 2P+T (lateral) 16 A 250 V
 2 bases Cetact 3 P+N+T 16 A 6 h 380-415 V

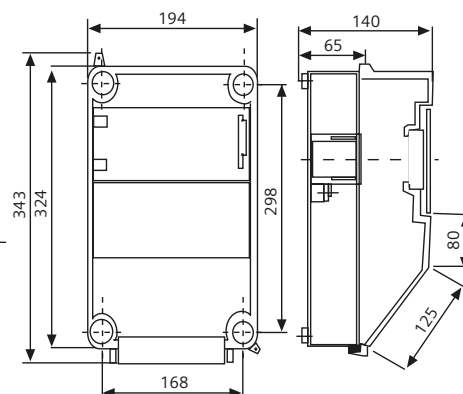
Envase 1



T-15-6

Caja para 8 módulos de 17,5 mm
 Bases: 2 bases 2P+T (lateral) 16 A 250 V
 2 bases Cetact 3 P+N+T 32 A 6 h 380-415 V

Envase 1



T-15



T-17-1

Caja para 12 módulos de 17,5 mm
 Bases: 4 bases 2P+T (lateral) 16 A 250 V
 2 base Cetact 3 P+T 16 A 6 h 380-415 V
 1 base Cetact 3 P+T 32 A 6 h 380-415 V

Envase 1



T-17-2

Caja para 12 módulos de 17,5 mm
 Bases: 3 bases Cetact 3 P+T 16 A 6 h 380-415 V
 2 bases Cetact 3 P+T 32 A 6 h 380-415 V

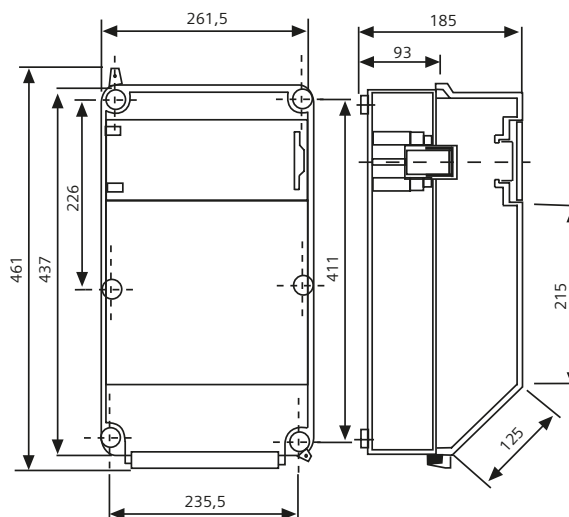
Envase 1



T-17-3

Caja para 12 módulos de 17,5 mm
 Bases: 4 bases 2P+T (TT lateral) 16 A 250 V
 1 base 3P +T 16 A 6 h con interruptor de bloqueo
 1 base 3P +T 32 A 6 h con interruptor de bloqueo

Envase 1



T-17

Bajo demanda se puede realizar cualquier combinación

Cajas montadas

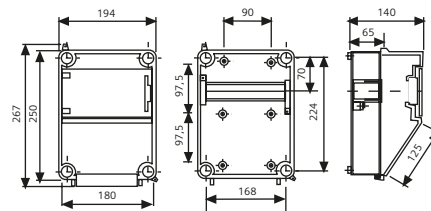


Cajas TCP vacías y accesorios

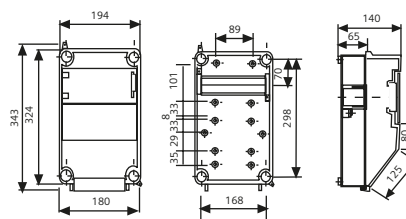
Policarbonato • Color gris RAL 7035 • Grado de protección IP55 (UNE 20324), IK08 (UNE-EN 50102) en posición vertical



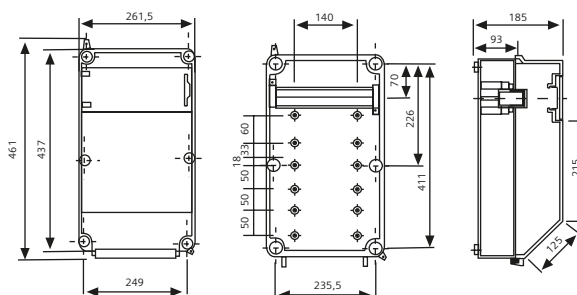
T-13
Caja TCP con capacidad para 8 módulos de 17,5 mm
Envase 1



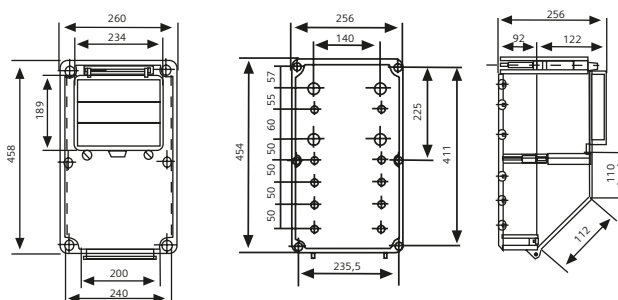
T-15
Caja TCP con capacidad para 8 módulos de 17,5 mm
Envase 1



T-17
Caja TCP con capacidad para 12 módulos de 17,5 mm
Envase 1



T-16 (IP54)
Caja TCP con capacidad para 24 módulos de 17,5 mm
Envase 1



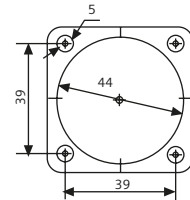
Cajas TCP vacías y accesorios



I-2316

Base enchufe 2P+T (lateral) 16 A 250 V
seguridad montaje trescuadro
IP54

Envase 20



T-904 (M4)

T-905 (M5)

Tornillos con cabeza aislante para fijar las tomas
de corriente a la caja evitando posibles contactos
indirectos (incluyen tuerca)

Envase 50

Recambios Cajas T-13, T-15 y T-17

RE-0226 Puerta transparente para T-13 y T-15.

Envase 1

RE-0227 Puerta transparente para T17.

Envase 1

RE-0228 Tornillos superiores de unión tapa-caja T-13, T-15 y T-17.

Envase 1 (2 tornillos)

RE-0229 Tornillos inferiores de unión tapa-caja T-13, T-15 y T-17.

Envase 1 (2 tornillos)

Características técnicas

Dimensiones Iris, Iris plus & Mega

Dimensiones de las placas Iris

	85 x 84 mm
	85 x 155 mm
	85 x 226 mm
	85 x 296 mm
	156 x 84 mm
	228 x 84 mm
	299 x 84 mm

Material: Termoendurente (UREA)

Dimensiones de las placas Iris plus

	93 x 82 mm
	164 x 82 mm
	236 x 82 mm
	307 x 82 mm
	153 x 93 mm
	225 x 93 mm

Material: Termoendurente (UREA)

Dimensiones de las placas Mega

	90 x 90 mm
	161 x 90 mm
	232,5 x 90 mm
	304 x 90 mm
	90 x 161 mm
	90 x 232,5 mm
	90 x 304 mm

Material: Zamak o madera natural

Dimensiones tecla común

	64 x 53 mm
--	------------

Material: Termoendurente (UREA)

Dimensiones Iris estanca IP44

Dimensiones de las placas Iris estanca IP44

	85 x 85 mm
	85 x 155 mm

Material: Policarbonato






Dimensiones tecla común

	64 x 53 mm
--	------------

Material: Policarbonato

Dimensiones Style

Dimensiones de las placas Style





	82 x 82 mm
	82 x 153 mm
	82 x 224 mm
	82 x 295 mm
	82 x 366 mm

Dimensiones tecla

	68 x 68 mm
---	------------

Dimensiones Miro

Dimensiones de las placas Miro





	90 x 90 mm
	90 x 161 mm
	90 x 232 mm
	90 x 303 mm

Dimensiones tecla


	55 x 55 mm
---	------------

Dimensiones Viva

Dimensiones de las placas Viva

	86 x 86 mm
	86 x 157 mm
	86 x 228 mm
	86 x 299 mm

Dimensiones tecla común

	50 x 50 mm
---	------------

Material: Termoplastico (policarbonato + ASA)

Dimensiones Coral

Dimensiones de las placas Coral Tanto en vertical como horizontal

	86 x 86 mm
	86 x 157 mm
	86 x 229 mm
	86 x 300 mm
	86 x 157 mm
	86 x 229 mm
	86 x 300 mm

Material: Termoendurente autoextinguible (UREA)

Dimensiones tecla común



Material: Termoendurente autoextinguible (UREA)


Dimensiones Sol

Dimensiones de las placas Sol

	85 x 86 mm
	85 x 86 mm
	85 x 157 mm
	85 x 228 mm
	85 x 120 mm
	85 x 120 mm
	85 x 120 mm

Material: Termoendurente autoextinguible (UREA)

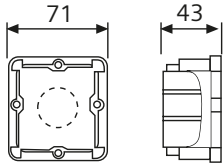
Dimensiones tecla común



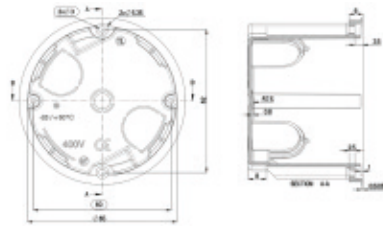
Material: Termoendurente autoextinguible (UREA)

Dimensiones cajas

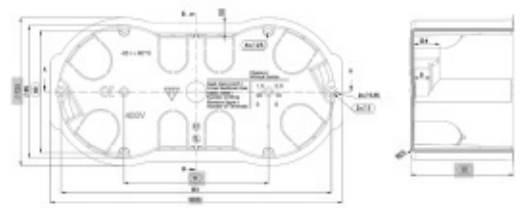
2373-I



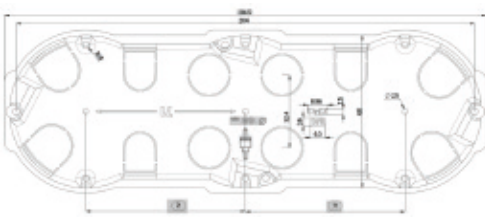
2341



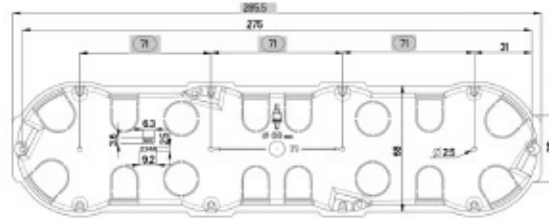
2342



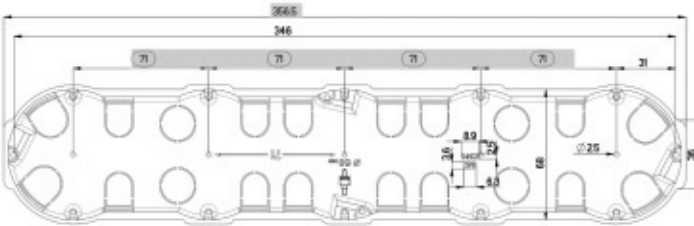
2343



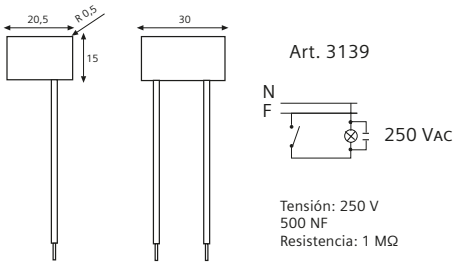
2344



2345



Carga compensación señalizador luminoso



Mecanismos de interrupción

CLASIFICACIÓN DE LOS MECANISMOS SEGÚN NÚMERO DE FUNCIÓN
Según normas UNE-EN 60669-1

Número de función	Número de polos	Conexiones realizables	
1	1	Interruptor unipolar y pulsador	
2	2	Interruptor bipolar	
5	1	Doble interruptor	
6	1	Conmutador	
6+6	2	Doble conmutador	
7	1	Conmutador cruce (cruzamiento)	
6+1	2	Conmutador + Pulsador	

Con objeto de facilitar la comercialización y el trabajo, tanto de almacenistas como instaladores, BJC expende las series bjc Iris, Sol, Coral e Ibiza de forma separada:

- Bases o partes principales con una referencia.
- Teclas o tapas con otra referencia.
- Marcos de instalación también con otra referencia.

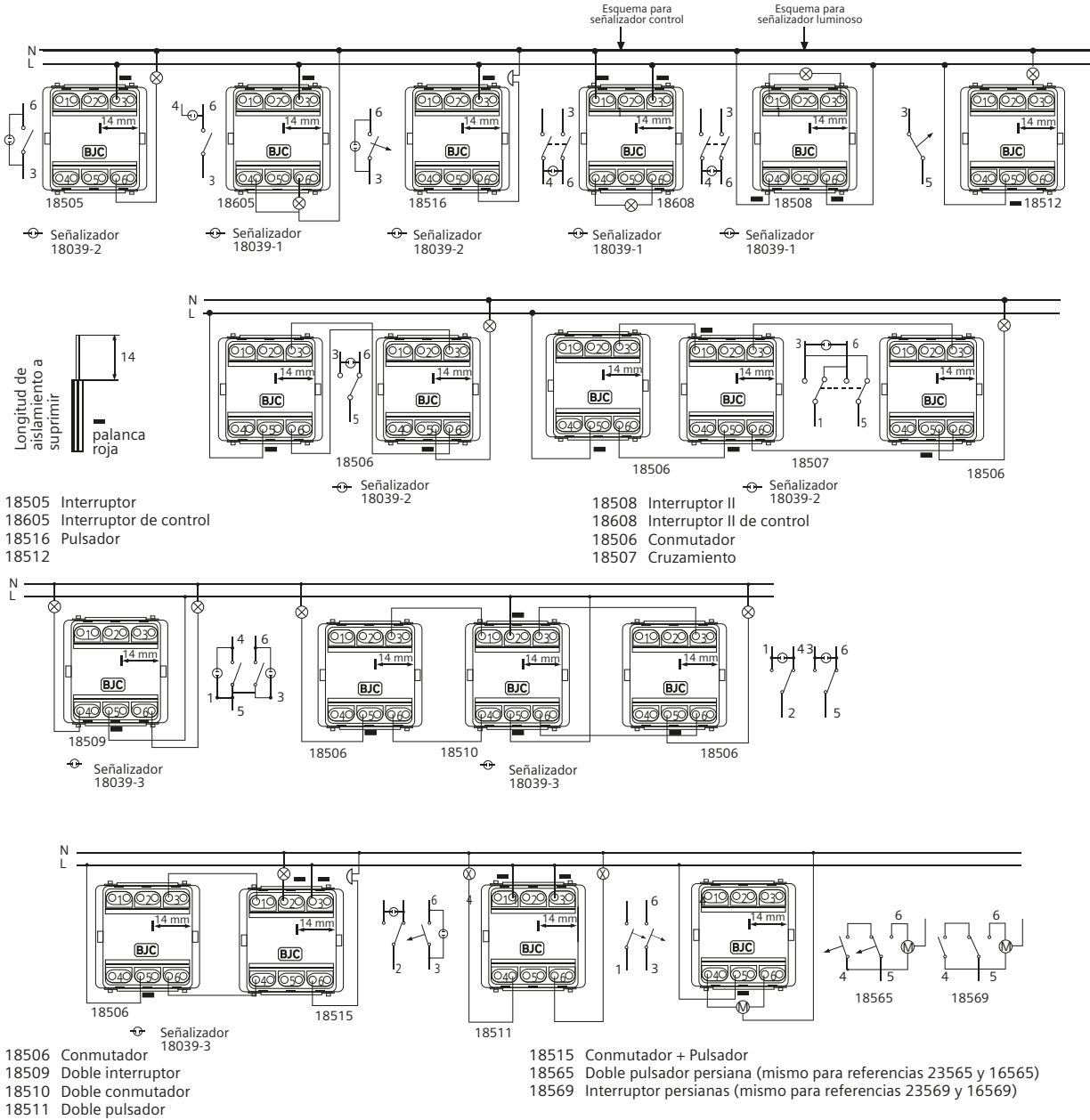
El usuario debe tener en cuenta que son imprescindibles los tres componentes para una instalación correcta y segura. No deben utilizarse teclas o tapas en bases distintas a las indicadas en este catálogo o en las instrucciones de uso.

BJC no se responsabiliza del uso inadecuado de los diferentes componentes.

Características técnicas



MEC 18



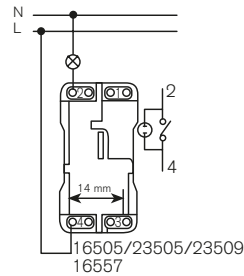
MEC 18 - Tabla de cargas LED

Referencias	Descripción	Potencia nominal en W para cargas SBL
18505-X	INTERRUPTOR UNIPOLAR	200W
18505	INTERRUPTOR UNIPOLAR	200W
18605-X	INTERRUPTOR UNIPOLAR DE CONTROL	200W
18605	INTERRUPTOR UNIPOLAR DE CONTROL	200W
18506-X	CONMUTADOR	200W
18506	CONMUTADOR	200W
18506-LX	CONMUTADOR	200W
18506-L	CONMUTADOR	200W
18507-X	CRUZAMIENTO	100W
18507	CRUZAMIENTO	100W
18509-X	DOBLE INTERRUPTOR	200W
18509	DOBLE INTERRUPTOR	200W
18510-X	DOBLE CONMUTADOR	200W
18510	DOBLE CONMUTADOR	200W
18569-X	DOBLE INTERRUPTOR DE PERSIANAS	100W
18569	DOBLE INTERRUPTOR DE PERSIANAS	100W
18515-X	CONMUTADOR + PULSADOR	200W
18515	CONMUTADOR + PULSADOR	200W
18508-X	INTERRUPTOR BIPOLAR	200W
18508	INTERRUPTOR BIPOLAR	200W
18608-X	INTERRUPTOR BIPOLAR DE CONTROL	200W
18608	INTERRUPTOR BIPOLAR DE CONTROL	200W

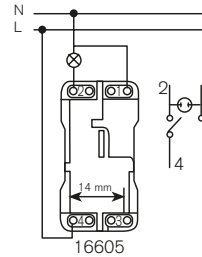
MEC 16



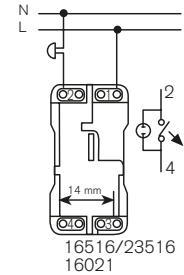
Longitud de aislamiento a suprimir



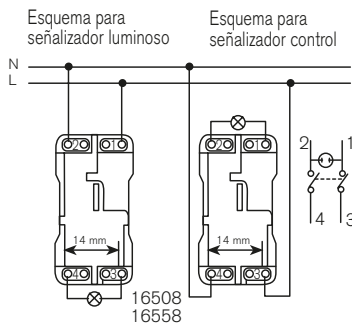
Señalizador
16039-2 (rojo)
21139-2 (blanco)



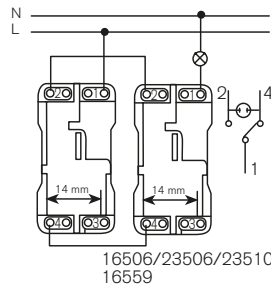
Señalizador
16039-1 (negro)
21139-1 (azul)



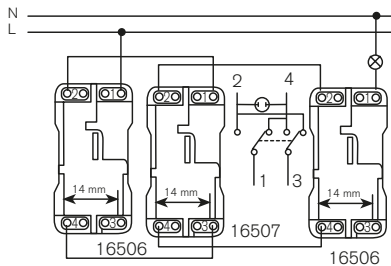
Señalizador
16039-2 (rojo)
21139-2 (blanco)



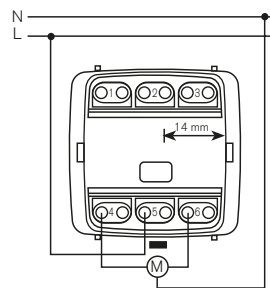
Señalizador
16039-1 (negro)
21139-1 (azul)



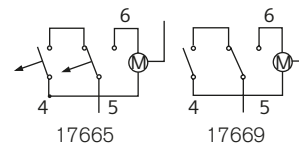
Señalizador
16039-2 (rojo)
21139-2 (blanco)



Señalizador
16039-2 (rojo)
21139-2 (blanco)



17665 Pulsador persianas
17669/23569 Interruptor persianas



■ Palanca roja

16505/23505 Interruptor
16506/23506 Conmutador
16507/23507 Cruzamiento
16508 Interruptor II
16516/23516 Pulsadores
16021 Pulsadores
16605 Interruptor de control

17665 Pulsador persiana
17669/23569 Interruptor persiana
16557 Interruptor 16 A
16558 Interruptor II 16 A
16559 Conmutador 16 A

MEC 16 - Tabla de cargas LED

Referencias	Descripción	Potencia nominal en W para cargas SBL
16505	INTERRUPTOR UNIPOLAR	100W
16506	CONMUTADOR	100W
16507	CRUZAMIENTO	100W
2X16505	DOBLE INTERRUPTOR	100W
2X16506	DOBLE CONMUTADOR	100W
17669	INTERRUPTOR PERSIANAS	100W
16508	INTERRUPTOR BIPOLAR	100W
23505-YY	INTERRUPTOR UNIDIRECCIONAL + MARCO METÁLICO + NEUTRO	100W
23505-YYX	INTERRUPTOR UNIDIRECCIONAL + MARCO METÁLICO CON GARRAS + NEUTRO	100W
23505-YYL	INTERRUPTOR UNIDIRECCIONAL + MARCO METÁLICO + LUZ PILOTO + LUZ	100W
23505-YYLX	INTERRUPTOR UNIDIRECCIONAL + MARCO METÁLICO CON GARRAS + LUZ PILOTO + LUZ	100W
23506-YY	INTERRUPTOR DE DOS VÍAS + MARCO METÁLICO + NEUTRO	100W
23506-YYX	INTERRUPTOR DE DOS VÍAS + MARCO METÁLICO CON GARRAS + NEUTRO	100W
23506-YYL	INTERRUPTOR DE DOS VÍAS + MARCO METÁLICO + PARA LUZ PILOTO + LUZ	100W
23506-YYLX	INTERRUPTOR DE DOS VÍAS + MARCO METÁLICO CON GARRAS + PARA LA LUZ PILOTO + LUZ	100W
23507-YY	INTERRUPTOR INTERMEDIO + MARCO METÁLICO + NEUTRO	100W
23507-YYX	INTERRUPTOR INTERMEDIO + MARCO METÁLICO CON GARRAS + NEUTRO	100W
23507-YYL	INTERRUPTOR INTERMEDIO + MARCO METÁLICO + PARA LUZ PILOTO + LUZ	100W
23507-YYLX	INTERRUPTOR INTERMEDIO + MARCO DE METAL C/CLÁUSULAS + PARA LUZ PILOTO + LUZ	100W
23605-YYL	INTERRUPTOR DE CONTROL UNIDIRECCIONAL + MARCO DE METAL + NEUTRO + LUZ	100W
23605-YYLX	INTERRUPTOR DE CONTROL UNIDIRECCIONAL + GARRAS DE MARCO DE METAL + NEUTRO + LUZ	100W
23508-YY	INTERRUPTOR DE DOS POLOS + MARCO METÁLICO + SÍMBOLO DEL I/O	100W
23508-YYX	INTERRUPTOR DE DOS POLOS + MARCO METÁLICO CON GARRAS + SÍMBOLO DE I/O	100W
23508-YYL	INTERRUPTOR DE DOS POLOS + MARCO METÁLICO + SÍMBOLO DE I/O PARA LUZ PILOTO + LUZ	100W
23508-YYLX	INTERRUPTOR DE DOS POLOS + METAL GARRAS DE MARCO + SÍMBOLO DE I/O PARA LUZ PILOTO + LUZ	100W
23509-YY	DOBLE INTERRUPTOR DE 1 VÍA + MARCO METÁLICO + DOBLE	100W
23509-YYX	DOBLE INTERRUPTOR DE 1 VÍA + MARCO METÁLICO CON GARRAS + DOBLE	100W
23509-YYL	DOBLE INTERRUPTOR DE 1 VÍA + MARCO METÁLICO + DOBLE PARA LUZ PILOTO + LUZ	100W
23509-YYLX	DOBLE INTERRUPTOR DE 1 VÍA + GARRAS DE MARCO DE METAL + DOBLE PARA LUZ PILOTO + LUZ	100W
23510-YY	DOBLE INTERRUPTOR DE 2 VÍAS + MARCO METÁLICO + DOBLE	100W
23510-YYX	DOBLE INTERRUPTOR DE 2 VÍAS + MARCO METÁLICO CON GARRAS + DOBLE	100W
23510-YYL	DOBLE INTERRUPTOR DE 2 VÍAS + MARCO METÁLICO + DOBLE PARA LUZ PILOTO + LUZ	100W
23510-YYLX	DOBLE INTERRUPTOR DE 2 VÍAS + GARRAS DE MARCO DE METAL + DOBLE PARA LUZ PILOTO + LUZ	100W
23569-YY	INTERRUPTOR DOBLE PARA PERSIANAS + SÍMBOLO DOBLE "UP-DOWN"	100W
23569-YYX	INTERRUPTOR DOBLE PARA PERSIANAS + SÍMBOLO DOBLE "UP-DOWN"	100W

Centralización de persianas - Opción universal

Pastillas de relés 5TC1271 y 5TC1270

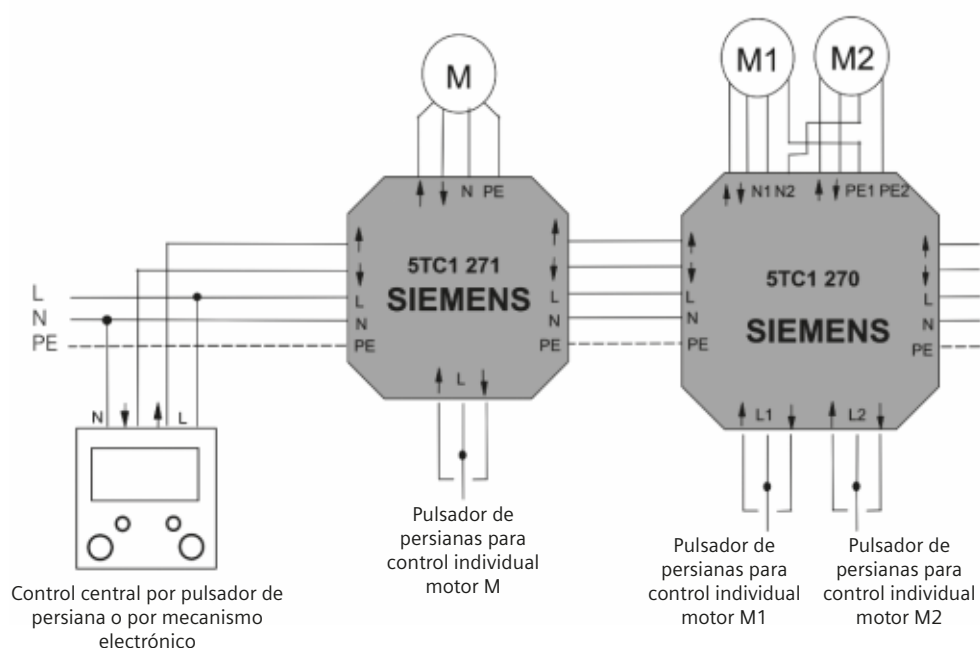
Permiten hacer una centralización de persianas de forma sencilla pudiendo colocar los elementos de centralización en cajas de distribución.

Estos componentes deben ser usados con pulsadores dobles de persianas con enclavamiento eléctrico.

Estas componentes no temporizan la subida o bajada de las persianas, por lo que cuando el usuario precise subir o bajar la totalidad de la persiana deberá mantener pulsada la tecla correspondiente del pulsador de persiana hasta el final del recorrido.

Para el control central se recomienda el uso de algún elemento que temporice la subida o bajada como pueden ser:

- Para Siemens Miro y Style: el interruptor electrónico de persianas 5TC1231 o los programadores horarios de persiana según serie (5TC1520 para i-system).
- Temporizadores estándar de carril DIN (uno para subir y otro para bajar).



Centralización de persianas para instalación en cajas de conexiones, funcionamiento con pulsadores convencionales de cualquier serie.

El control de persianas de empotrar 5TC1272 se utiliza para el control local y / o central de persianas de la ventana u otros dispositivos con motores monofásicos de 230 VAC. Puede actuar como un control independiente o como parte de un control de secciones. La unidad tiene dos modos de funcionamiento incorporados - superior e inferior (almacenamiento del nivel de altura de la persiana).

Características:

- Se utiliza en el control por cable de persianas enrollables de ventana, toldos y controladores de puerta (motores eléctricos de 230V AC).
- Entradas de control local y central.
- Fácil instalación en caja de conexiones de Ø 60 mm.
- Funcionamiento en modo confort - memoria del nivel de altura de la persiana, (por ejemplo, media altura).
- Conexión para todo tipo de pulsadores convencionales ,(que no estén equipados con piloto señalizador)
- Tensión nominal: 230 V
- Frecuencia: 50/60 Hz
- Potencia de salida: 1250 VA

Funcionamiento y programación:

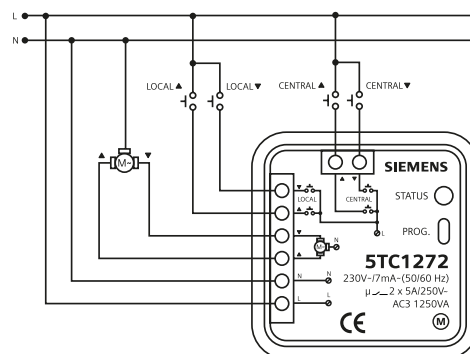
El controlador de persianas realiza operaciones de: elevar, bajar o detener persianas equipadas con motor monofásico 230V AC. Pulsando el pulsador de control local una vez hace que la persiana se desplace en la dirección elegida, otra pulsación del pulsador hace que se detenga la persiana. Al presionar el pulsador de mando central, todas las persianas se mueven subiendo o bajando, según la acción seleccionada, independientemente del nivel en que se encuentre.

Ajustes para el "punto de confort" superior:

1. Presione el pulsador de control local (LOCAL).
2. Cuando la persiana está totalmente abierta, presione el botón PROG situado sobre la carcasa del 5TC1272.
3. La persiana baja automáticamente - si está en el "punto de confort" deseado presione el botón PROG otra vez.
4. Utilizando el pulsador de control local (LOCAL), suba completamente la persiana (nivel superior completamente abierto).
5. Realice una pulsación larga sobre el pulsador de control local (LOCAL) - la persiana baja y se detiene exactamente en el "punto de confort".

Ajustes para el "punto de confort" inferior:

1. Presione el pulsador de control local (LOCAL).
2. Cuando la persiana está en la parte inferior (totalmente cerrada), presione el botón PROG.
3. La persiana enrollable automáticamente levanta - si está en el "lugar cómodo" ajustado presione el botón PROG otra vez.
4. Utilizando el pulsador de control local (LOCAL), baje completamente la persiana (nivel inferior completamente cerrado).
5. Realice una pulsación larga sobre el pulsador de control local (LOCAL) -la persiana sube y se detiene exactamente en el "punto de confort".

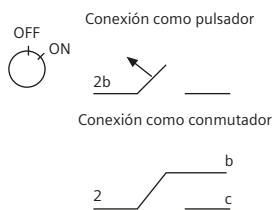


Iris / Coral

Mecanismos con tirador

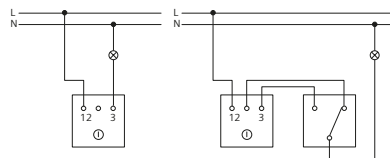
18521 Pulsador de tirador

18598 Conmutador de tirador



* = interruptor y **=pulsador

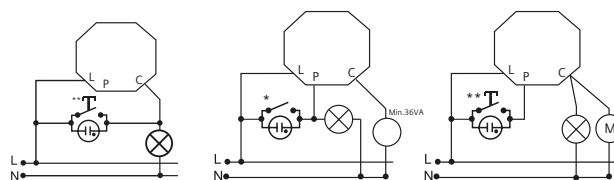
Interruptor - Conmutador de llave



Interruptor

Conmutador

Temporizadores cód. 2382, 18599, 16599

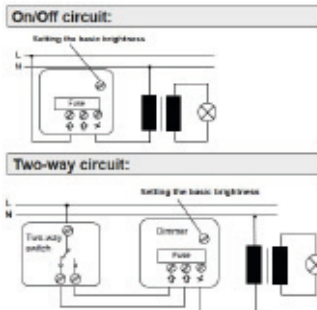


Instalación temporización estándar

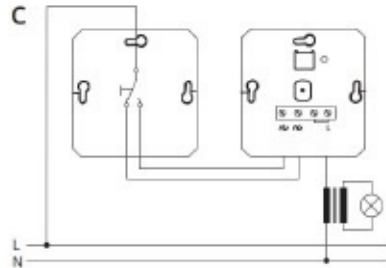
Instalación con punto de luz y extractor del baño

Reguladores de luminosidad (Dimmers)

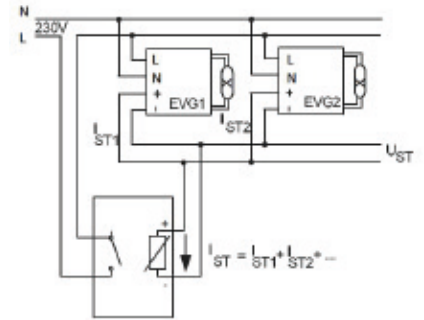
5TC8275



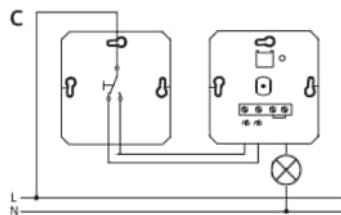
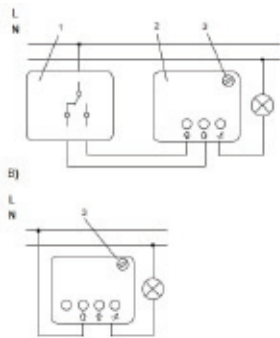
A two-way circuit with 2 dimmers is not possible!



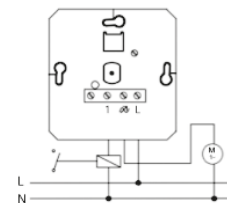
5TC8426



5TC8267

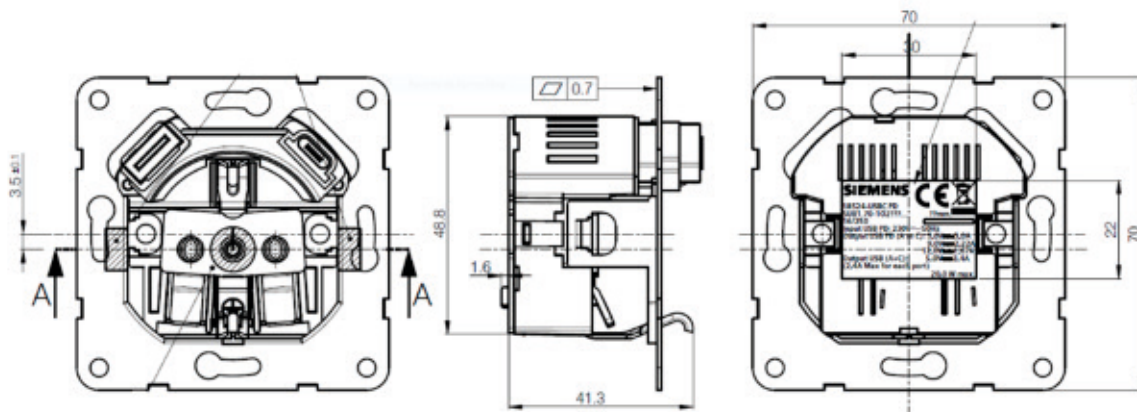


21547-X



Cargador Schuko® con doble USB

Para una correcta instalación, se recomienda instalar este producto una caja con diámetro interno libre mínimo de 54 mm (sin garras).



Datos técnicos

Toma Schuko®

- 230Vac 50Hz, 16A
- Emborne sin tornillo

Doble cargador USB

- 2 Tomas USB tipo A
- Tensión de salida por toma : 5V DC
- Corriente total máx. : 2,4A
- Tensión de entrada: 100-250VAC 50-60Hz
- Consumo en vacío: < 100mW acorde a normativa europea ErP
- Protección de cortocircuito
- Protección de temperatura

Normas y certificados: CE declaración de conformidad de acuerdo a normas VDE 0620-1 / EN 62386-1

Señalización

Ref.: 18584

Especificaciones técnicas:

Alimentación

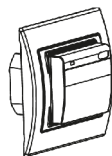
230 V~ ±10% 50/60 Hz

Autonomía linterna

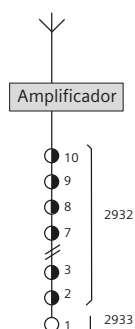
3 h ±15

Tiempo de carga baterías

12 h



Tomas de televisión Iris / Mega / Coral / Sol



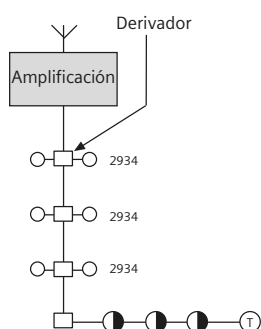
Tomas TV-FM

Sistema de distribución MATV (Máster Antena Televisión)

Instalación serie

Planta	Cód. BJC	Cód. TELEVÉS	Tipo	Atenuación (dB)	
				Derivación	Paso
2 a 10*	2932	5231	A-B	9,5	1,3
1	2933	5230	T	4,5	---

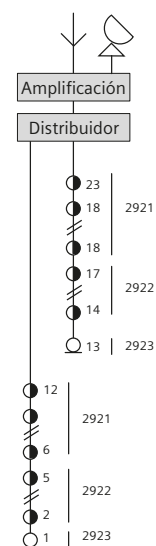
*Si se precisan más de 10 tomas en cascada debe realizarse otra serie partiendo de un distribuidor



Instalación derivación

Cód. BJC	Cód. TELEVÉS	Pérdidas (dB)	
		TV	FM
2934	5232	0,5	3

La toma 2934 puede sustituirse por un máximo de 4 tomas en cascada (3x2932+1x2933)



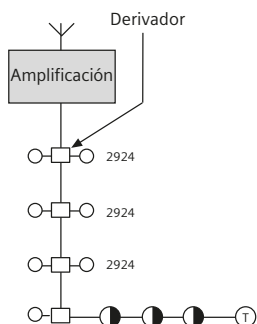
Tomas R/TV-SAT

Sistema de distribución MATV (Máster Antena Televisión) y SMATV (Satélite Máster Antena TV)

Instalación serie

Planta	Cód. BJC	Cód. TELEVÉS	Tipo	Atenuación (dB)			
				Derivación		Paso	
12 a 6*	2921	5236	B	20	20	0,6	0,8
5 a 2	2922	5227	A	13	14	1	1,2
1	2923	5229	T	4	5	---	---

*Si se precisan más de 12 tomas en cascada debe realizarse otra serie partiendo de un distribuidor



Instalación derivación

Cód. BJC	Cód. TELEVÉS	Pérdidas (dB)	
		TV	FM
2924	5226	0,6	1,5

La toma 2924 puede sustituirse por un máximo de 5 tomas en cascada (4x2922+1x2923)

Tomas de televisión Iris / Mega / Coral

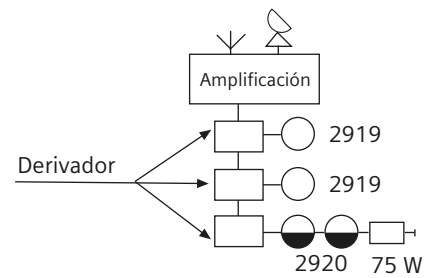
R/TV-SAT 3 salidas

Instalación cascada

MODELO	BJC	IKUSI
REFERENCIA	2920	ARTU-S1 2720
Bandas de frecuencias	TV: 5-68 y 120-862 MHz	RD: 87-108 MHz SAT: 950-2150
Atenuación de conexión (±0,5 dB)	Entrada-TV	11,5
	Entrada-RD	11,5
	Entrada-SAT	10
Atenuación máx. de paso	5-68 y 120-862 MHz	1
	87-108 MHz	1
	950-2150 MHz	4
Desacoplo de salida	Salida-TV	25
	Salida-RD	35
	Salida-SAT	16
Desacoplos TV-RD y TV SAT		15
Desacoplos SAT-RD		25
Paso de corriente por salida SAT		SI

Instalación cascada

MODELO	BJC	IKUSI
REFERENCIA	2920	ARTU-S0 2719
Bandas de frecuencias	TV: 5-68 y 120-862 MHz	RD: 87-108 MHz SAT: 950-2150
Atenuación de conexión	Entrada-TV	11,5
	Entrada-RD	11,5
	Entrada-SAT	10
Desacoplos TV-RD y TV SAT		15
Desacoplos SAT-RD		25
Paso de corriente por salida SAT		SI



Tomas de voz y datos Iris / Mega / Coral

Terminal	Color del conductor
2	Amarillo
TX	Rojo
L2	Blanco
L1	Marrón
TS	Verde
T	Azul

Toma de usuario para telefonía RJ11

(6 contactos) conexión por perforación de aislante

Número de contacto	Colores etiqueta	Designación y colores utilizados en España	Telefonía analógica	Telefonía digital
6	Verde	T Azul		
5	Naranja	T Verde		
4	Azul/Blanco	L1 Marrón		
3	Azul	L2 Blanco		
2	Naranja/Blanco	TX Rojo		
1	Verde/Blanco	2 Amarillo		

Tomas de voz y datos

Toma de usuario para datos RJ45

(8 contactos) conexión por perforación de aislante

N.º CONTACTOSEIA/TIA 568A

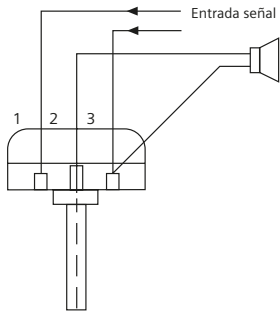
8	Marrón	
7	Blanco/Marrón	
6	Naranja	
5	Blanco/Azul	
4	Azul	
3	Naranja/Blanco	
2	Verde	
1	Blanco/Verde	

N.º CONTACTOSEIA/TIA 568B

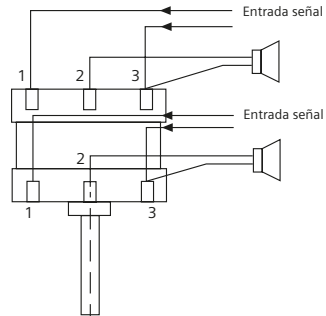
8	Marrón	
7	Blanco/Marrón	
6	Verde	
5	Blanco/Azul	
4	Azul	
3	Blanco/Verde	
2	Naranja	
1	Naranja/Blanco	

Sonido

Potenciómetros

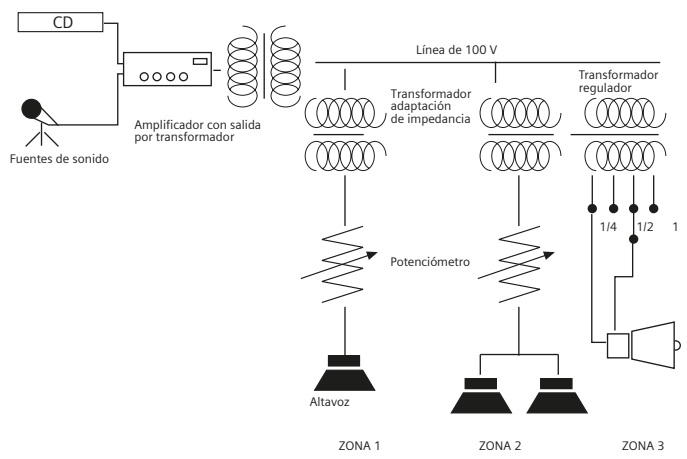


Esquema de conexión mono
Para modificar el sentido del volumen (aumento/disminución) cambiar la entrada de señal 1/3



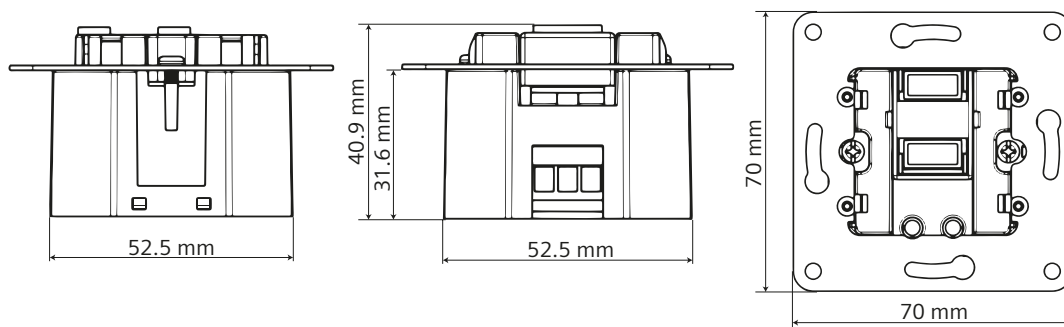
Esquema de conexión estéreo
Para modificar el sentido del volumen (aumento/disminución) cambiar la entrada de señal 1/3

Canal de sonido



Cargador doble USB

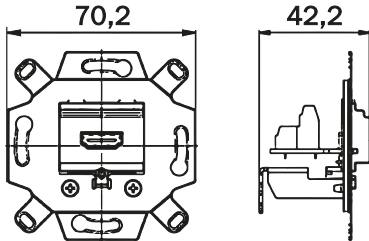
Para una correcta instalación, se recomienda instalar este producto una caja con diámetro interno libre mínimo de 54 mm (sin garras).



Datos técnicos

- Tensión de entrada: 100-250VAC 50-60 Hz
- 2 Tomas USB Tipo A:
- Tensión de salida por toma: 5V DC
- Corriente total máx.: 2,4 A
- Consumo en vacío: < 100 mW acorde a la directiva europea ErP
- Protección de cortocircuito
- Protección de temperatura
- Normas y certificados: CE declaración de conformidad, con EN 62368-1

Conexión conector HDMI




1. Retirar aproximadamente 45 mm de la camisa exterior del cable. Retirar la malla exterior para dejar los cables a la vista y corte el sobrante de la malla exterior.



2. Recorte los cables a unos 35mm, excepto el cable del blindaje.



3. Elimine unos 10mm de la lámina de blindaje de los cables de señal. Retire aproximadamente 5mm de la camisa de cada uno de los cables y estañe las puntas con un soldador.



4. Asegure el cable al soporte (1) usando una brida.





5. Conecte todos los cables y blindaje siguiendo los códigos de colores de la tabla adjunta. (alternativa: usar terminales para cable de 0,34mm).

Datos técnicos

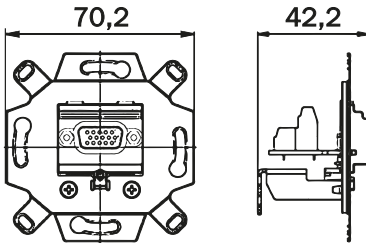
Actualmente existen 5 estándares. Usar números para designar la versión (HDMI 1.0/1.1, etc.) está prohibido desde noviembre de 2011. Los dispositivos no pueden mostrar el número de versión desde enero de 2012. Los fabricantes están obligados a usar logos descriptivos. Hay dos tipos de cable actualmente en uso:

- Categoría 1: 74,25 MHz (correspondiente al HDMI estándar), puede ser usado para las combinaciones de conectores tipo A-tipo A, C o D y tipo C-tipo C.
- Categoría 2: 340 MHz (correspondiente al HDMI de alta velocidad), puede ser usado para las combinaciones de conectores tipo A-tipo A, C o D y tipo C-tipo C.

Todos los cables usados deben tener el logotipo de "Approved HDMI®-Associate" como sello de aprobación. Este conector HDMI soporta tanto HDMI estándar como HDMI de alta velocidad con conectores tipo A (siempre que se use el cable correspondiente).

Type	Terminal number	Terminal designation	PIN-no. norm	of Jack Rk	Example of color code for cable assignment (norm left, Rk right)	Description
plug  jack 	four high speed channels					
	1	2+	PIN 1		red/white-green	bundle 1, large gauge+shield wire
	2	2	PIN 2		shield wire (red/white (white/green)- bundle)	
	3	2-	PIN 3		white/green	
	4	1+	PIN 4		green/white-brown	
	5	1	PIN 5		shield wire (green/white (white/brown)-bundle)	bundle 2, large gauge+shield wire
	6	1-	PIN 6		white/brown	
	7	0+	PIN 7		blue/white-orange	bundle 3, large gauge+shield wire
	8	0	PIN 8		shield wire (blue/white (white/orange)-bundle)	
	9	0-	PIN 9		white/orange	
	11	CL+	PIN 10		brown/blue	bundle 4, large gauge+shield wire
	12	CL	PIN 11		shield wire (brown/white (blue/white)-bundle)	
	13	CL-	PIN 12		white/blue	other wires, small gauge
seven thin wires						
14	CEC	PIN 13		red/pink		
15	NC	PIN 14		white/free		
16	SCL	PIN 15		orange/green		
17	SDA	PIN 16		yellow		
18	⊥	PIN 17		grey/brown		
19	+5V	PIN 18		violet/white		
20	HPD	PIN 19		pink/grey		
10	⊥			shielding		

Conexión conector VGA




1. Retire aproximadamente 45mm de la camisa exterior y deshaga el trenzado de los cables.



2. Retire aproximadamente unos 15mm de la camisa de cada uno de los cables de señal.



3. Trence el blindaje de cada uno de los cables de señal de manera que queden unos 5mm de cable libre y estañe la punta del cable (alternativa: use terminales para cable de 0,34mm).les para cable de 0,34mm).



4. Fije el cable al soporte (1) con una brida.



5. Conecte los cables y el blindaje de acuerdo con los colores de la tabla adjunta. Si es necesario, estañe los blindajes anteriormente trenzados.

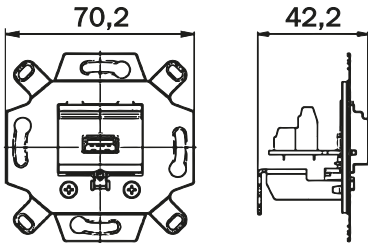
Datos técnicos

El conector VGA puede ser usado con todos los sistemas estándar y ofrece las siguientes características:

- Resolución gráfica de 1280x1024 Pixels, Full HD con 1920x1080 Pixels.
- Transmisión analógica usando un conector SUB-D de 15 pines.
- Longitud máxima del cable hasta 30 metros (dependiendo del tipo de cable).

Type	Terminal number	Terminal designation	PIN-no. of the jack	Example of color code for cable assignment	Description
plug (from the front) 	11	R	PIN 1	red	
	12	G	PIN 2	green	
	13	B	PIN 3	blue	
	15	ID2	PIN 4		monitor ID 2
	6	DGND	PIN 5		digit. ground
	3	⊥	PIN 6	red	ground
	4	⊥	PIN 7	green	ground
	5	⊥	PIN 8	blue	ground
jack (from the front) 			PIN 9		not belegt
	1	⊥	PIN 10		synchronization ground
	2		PIN 11		monitor ID 0
	7	ID0	PIN 12		monitor ID 1
	16	ID1	PIN 13		horizontal synchronization
	10	HS	PIN 14		vertical synchronization
	9	VS	PIN 15		ID 3
	14	ID3			
8	↓			shielding	

Conexión conector USB



1. Retire aproximadamente 20mm de la cubierta exterior y la malla.



2. Trence el blindaje.



3. Retire aproximadamente unos 5mm de la cubierta de los cables y estañe la punta del cable (alternativa: use terminales para cable de 0,34mm).

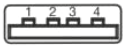
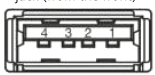


4. Fije el cable al soporte (1) con una brida y conecte los cables y blindaje siguiendo el código de colores de la tabla.

Datos técnicos

USB es un bus serie que ha reemplazado un Agra número de interfaces series y paralelos.

Actualmente existen 3 estándares USB. Este conector USB soporta el estándar USB 2.0 y por consiguiente puede ser usado con conectores macho tipo A USB 1.0/1.1.

Type	Terminal number	Terminal designation	PIN-no. of the jack	Example of color code for cable assignment	Description
plug (from the front) 	5	5 V	PIN 1	red	VCC (+5V)
	4	D-	PIN 2	white	D- (Data-)
jack (from the front) 	3	D+	PIN 3	green	D+ (Data+)
	2	⊥	PIN 4	black	GND (ground)
	1	⊥	shielding		

Climatización - Para series Iris / Mega / Coral

Termostato ambiente (Ref. 18544 y Ref. 21544)

Especificaciones técnicas

Producto: Termostato ambiente para uso doméstico en aplicaciones de calefacción o ventilación

Alimentación: 230 V 50/60 Hz

Poder de corte resistivo (BT): 1900 W/230 V~ $\cos \varphi = 1$

Poder de corte inductivo (BT): 450 W/230 V~ $\cos \varphi = 0,6$

Poder de corte (MBT): De 12 a 48 V de 10 mA a 500 mA

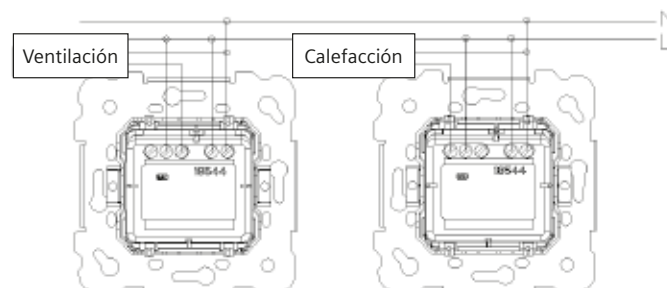
Conexionado salida: Contactos conmutados para posibilitar conexión en modo calefacción o ventilación

Temperatura de utilización: de +0 °C a +40 °C

Temperatura de almacenamiento: de -5 °C a +60 °C

Escala de ajuste: de +5 °C a +30 °C con topes para delimitar un rango menor de ajuste, entre un mínimo y un máximo. Para realizar un ajuste correcto siempre hay que girar el botón hasta superar ligeramente el valor deseado, volviendo después hacia atrás situándolo en el punto deseado.

Antes de colocar la tapa frontal de este módulo es posible establecer unos límites de operación distintos a los extremos de +5 °C y +30 °C establecidos por defecto. Esto se realiza mediante el posicionado de dos ruedas dentadas que actúan a modo de tope impidiendo el ajuste fuera de los límites deseados. Notas: La regulación no es efectiva hasta transcurrido un tiempo de estabilización de entre 1 h y 3 h, dependiendo de las condiciones de emplazamiento. No es válida su utilización en otras condiciones distintas a las previstas en su montaje. Se recomienda el montaje en cajetines individuales, ya que elementos vecinos podrían modificar su funcionamiento, evitando su instalación junto a ventanas o puertas, focos de calor, ventiladores o detrás de cortinas o similares.



Climatización - Para series Iris / Mega

Termostato ambiente (Ref.: 18144)

Termostato para regulación de temperatura en interiores para control de convectoros eléctricos y de agua caliente, bombas y calderas. Provisto de interruptor manual de conexión, regulación manual de temperatura entre 5 °C y 30 °C y conexión para temporizador externo de reducción nocturna de temperatura (5 °C).

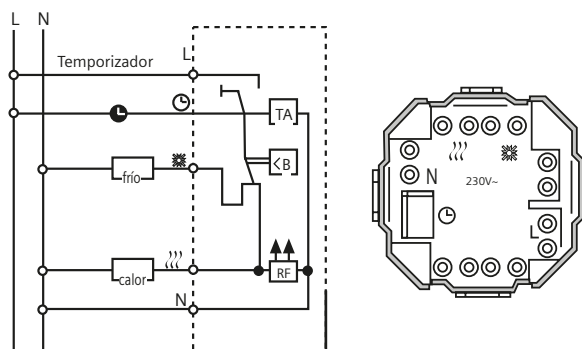
Características nominales:

Tensión de alimentación 230 V~.

Contacto frío:

- Carga resistiva máx.: 5 A
 mín.: 10 mA
- Carga inductiva (cos φ 0,6) máx.: 2 A
 mín.: 10 mA
- Humedad relativa máx. 95% (sin condensar).

No instalar junto a ventanas o puertas ni junto a focos de calor, ventiladores o detrás de cortinas y similares.



Contacto calefacción:

- Carga resistiva máx.: 10 A
 mín.: 10 mA
- Carga inductiva (cos φ 0,6) máx.: 4 A
 mín.: 10 mA

Termostato suelo radiante Ref.: 18244

Código	Rango
Temperatura del suelo	*..5 (= 10..50 °C)
Indicador luminoso rojo/verde	Demanda de color/Reducción de consigna
Interruptor	Marcha-paro
Alimentación	230 V _{AC} (195...253 V) 50 Hz
Salida	Relé
Intensidad permanente	100 mA...16 A cos φ = 1; 100 mA...2 A cos φ = 0,6
Algoritmo de control	Proporcional (similar al PWM)
Diferencial de temperatura	-1 °C
Sonda remota	Longitud 4 m prolongable hasta 50 m
Reducción de consigna	Ajustable, 3 K o 5 K
Limitador del rango	En el interior de la ruleta externa
Grado de protección de la carcasa	IP30
Clase	II
Cálculo tensión impulso	2,5 kV
Temperatura ensayo de compresión	75 °C
Corriente y tensión para la medición de interferencias	230 V, 16 A
Temperatura ambiente	0...40 °C
Temperatura almacenaje	-25...70 °C
Peso	90 g

IRIS/MEGA/CORAL/SOL

Cronotermostato

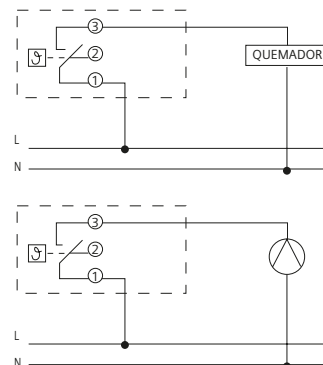
El 2381 es un cronotermostato para el control de la temperatura ambiente.

Este cronotermostato está previsto a conectar y desconectar, en función de la hora y de la temperatura ambiente, un aparato eléctrico con consumo máximo de 6 A, como por ejemplo una bomba de circulación, un quemador o una válvula mezcladora motorizada. Únicamente debe utilizarse en locales secos y con grado de polución normal en ambientes domésticos.

Ejemplos de conexión

Control de un quemador

Control mediante la bomba de circulación o la calefacción por acumulación térmica/aire caliente



Detectores de movimiento - Para series Iris / Mega / Coral / Viva

Detector movimiento esférico

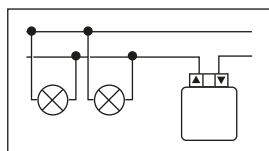
(Ref.: 18555)

Al contrario de otros detectores de movimiento que reaccionan únicamente ante fuentes de calor en movimiento, este detector también rearma por sonido. Esto significa que la primera maniobra debe ser por movimiento, pero después de que la luz se ha encendido ésta no se apagará al cesar el movimiento, siempre y cuando exista sonido en el entorno. La sensibilidad de este detector ha sido diseñada para detectar la silueta del cuerpo humano, incluyendo lógicamente niños. También reaccionará ante algunos animales, principalmente perros de cierto tamaño. Esto es inevitable, aunque en la mayoría de los casos representa una ventaja, ya que ahuyenta animales no deseados. Siempre y cuando exista movimiento las luces conectadas permanecerán encendidas. Al detenerse el movimiento éstas se apagarán automáticamente, al transcurrir el tiempo predeterminado. Tras un tiempo necesario de rearme de 3 segundos, el detector está listo para ser activado de nuevo.

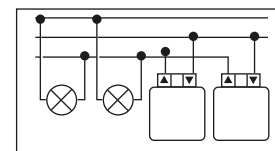
Especificaciones técnicas

- | | |
|---|---------------------------------|
| Alimentación | 230 V _{AC} +6%/-10% |
| Ángulo de detección | 180° horizontal
60° vertical |
| Conexión 2 hilos, salida triac | |
| Carga máxima 40-300 máx. incandescencia/halógena | |
| • Alcance (1,2-2,2 m de altura de montaje)
máx. 8 m para movimiento lateral,
aprox. 3 m para movimiento frontal | |
| • Temporización | de 4 s a 10 min |
| • Nivel crepuscular | de 5 a 1000 lux |
| • Dimensiones LxA | 87x87 mm |
| Profundidad | 36 mm |
| • Grado de protección | IP20, II |
| • Material carcasa | ABS |

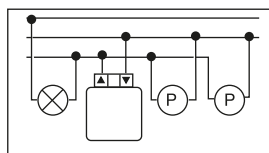
Sustitución de un interruptor unipolar existente



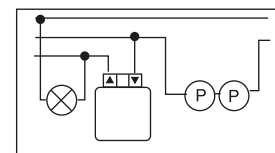
Colocación de 2 detectores en paralelo (solo 2, como máximo) en una misma habitación



Funcionamiento como minuterio de escalera en combinación con pulsadores (abiertos en reposo)



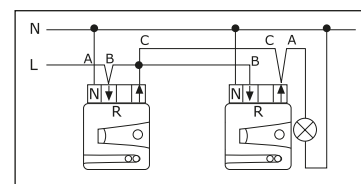
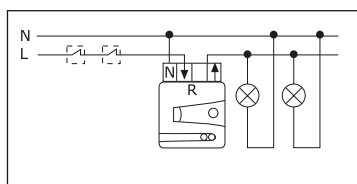
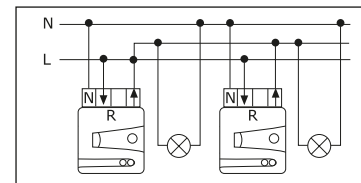
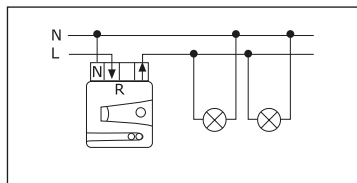
Funcionamiento como minuterio de escalera en combinación con pulsadores (cerrados en reposo)



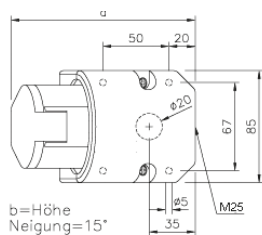
18555-3/23555-3

(3 hilos, salida relé)

- Carga resistiva 2300 W, 10 A máx., cos φ: 1
- Carga inductiva 1150 VA, 5 A máx., cos φ: 0,5
- Halógenas con transformador 1000 VA
- Balastos electrónicos ejemplo 25x36 W (140 F máx.)



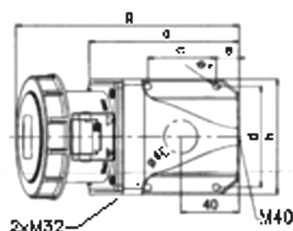
Material industrial - Tomas industriales Cetact



TOMAS DE CORRIENTE INDUSTRIALES

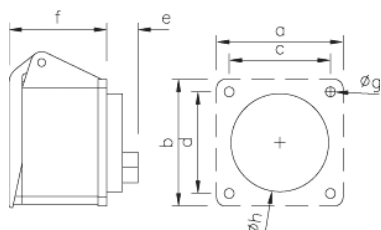
Bases murales IP44

Referencia	CT-9963	CT-9971	CT-9981	CT-9964	CT-9972	CT-9982
Amperios	16	16	16	32	32	32
Polos	2P+T	3P+T	3P+N+T	2P+T	3P+T	3P+N+T
a	140	141	139	152	152	153
b	89	92	97	100	100	105
m	25	25	25	25	25	25



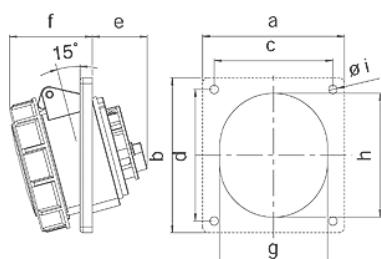
Bases murales IP67

Referencia	CT-9946	CT-9947
Amperios	63	63
Polos	3P+T	3P+N+T
a	170	170
b	118	118
c	136	136
d	104	104
e	17	17
f	6	6
g	215	215
h	180	180
M	40	40



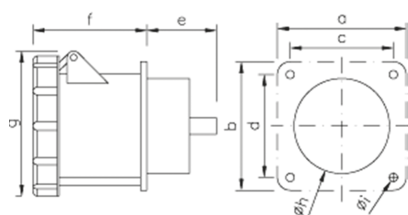
Bases semiempotrables IP44

Referencia	CT-9967	CT-9975	CT-9985	CT-9968	CT-9976	CT-9986
Amperios	16	16	16	32	32	32
Polos	2P+T	3P+T	3P+N+T	2P+T	3P+T	3P+N+T
axb	70	70	70	70	70	70
cx d	56	56	56	56	56	56
e	28	25	28	29	29	29
f	46	51	48	61	61	60
g	5,5	5,5	5,5	5,5	5,5	5,5
h	51	45	56	56	56	56



Bases semiempotrables IP67

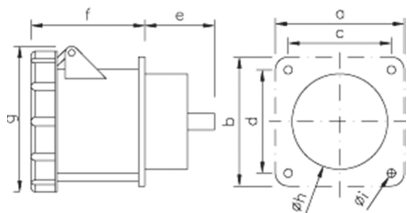
Referencia	CT-71363	CT-71473	CT-71483	CT-71367	CT-71477	CT-71487
Amperios	16	16	16	32	32	32
Polos	2P+T	3P+T	3P+N+T	2P+T	3P+T	3P+N+T
a	70	70	80	80	80	80
b	85	85	97	97	97	97
c	50	50	60	60	60	60
d	65	65	73	73	73	73
e	20	19	19	21	21	22
f	68	69	70	83	83	84
g	50	55	65	65	65	70
h	50	55	65	65	65	70
i	5,5	5,5	5,5	5,5	5,5	5,5



Bases semiempotrables IP67

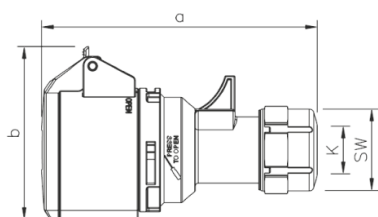
Referencia	CT-9948	CT-9949
Amperios	63	63
Polos	3P+T	3P+N+T
axb	100	100
cx d	80	80
e	50	50
f	80	80
g	114	114
h	85	85
i	7	7

Material industrial - Tomas industriales Cetact



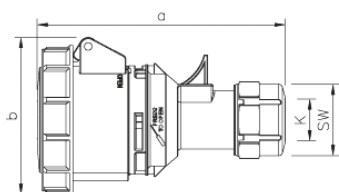
Bases semiempotrables IP67

Referencia	CT-9954	CT-9955
Amperios	125	125
Polos	3P+T	3P+N+T
axb	120	120
cxd	100	100
e	68	68
f	90	90
g	126	126
h	68	68
i	7	7



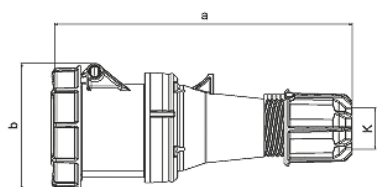
Prolongadores IP44

Referencia	CT-71213	CT-71214	CT-71215	CT-71223	CT-71224	CT-71225
Amperios	16	16	16	32	32	32
Polos	2P+T	3P+T	3P+N+T	2P+T	3P+T	3P+N+T
a	129	135	142	159	159	165
b	76	80	89	92	92	98
k	6-15	6-15	8-16	10-20	10-20	12-22
sw	38	38	42	50	50	50



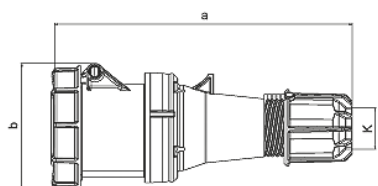
Prolongadores IP67

Referencia	CT-73303	CT-73413	CT-73423	CT-73306	CT-73416	CT-73426
Amperios	16	16	16	32	32	32
Polos	2P+T	3P+T	3P+N+T	2P+T	3P+T	3P+N+T
a	133	139	145	162	162	168
b	78	84	92	96	96	102
k	6-15	6-15	8-16	10-20	10-20	12-22
sw	38	38	42	50	50	50



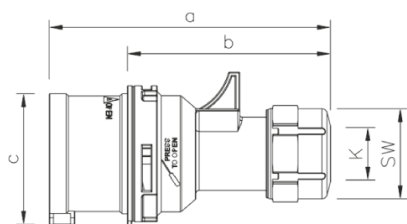
Prolongadores IP67

Referencia	CT-9950	CT-9951
Amperios	63	63
Polos	3P+T	3P+N+T
a	269	269
b	114	114
k	36	36



Prolongadores IP67

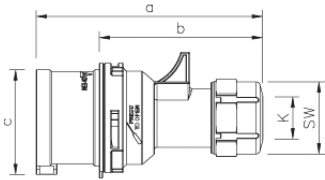
Referencia	CT-9956	CT-9957
Amperios	125	125
Polos	3P+T	3P+N+T
a	287	287
b	124	124
k	50	50



Clavijas IP44

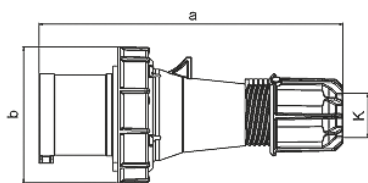
Referencia	CT-71013	CT-71014	CT-71015	CT-71023	CT-71024	CT-71025
Amperios	16	16	16	32	32	32
Polos	2P+T	3P+T	3P+N+T	2P+T	3P+T	3P+N+T
a	118	124	131	146	146	152
b	82	88	95	100	100	106
c	47	53	61	63	63	70
k	6-15	6-15	8-16	10-20	10-20	12-22
sw	38	38	42	50	50	50

Material industrial - Tomas industriales Cetact



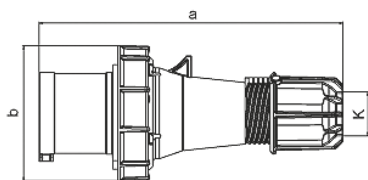
Clavijas IP67

Referencia	CT-77303	CT-77413	CT-77423	CT-77306	CT-77416	CT-77426
Amperios	16	16	16	32	32	32
Polos	2P+T	3P+T	3P+N+T	2P+T	3P+T	3P+N+T
a	118	124	132	146	146	152
b	71	79	87	93	93	100
k	6-15	6-15	8-16	10-20	10-20	12-22
sw	38	38	42	50	50	50



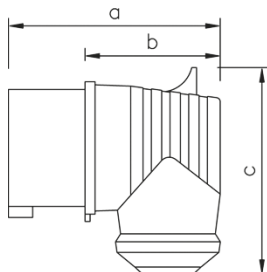
Clavijas IP67

Referencia	CT-9952	CT-9953
Amperios	63	63
Polos	3P+T	3P+N+T
a	257	257
b	114	114
k	36	36



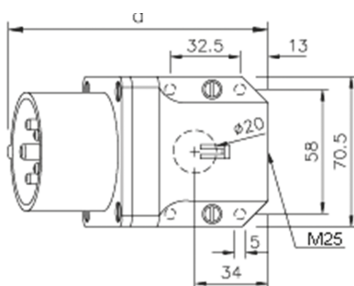
Clavijas IP67

Referencia	CT-9958	CT-9959
Amperios	125	125
Polos	3P+T	3P+N+T
a	270	270
b	131	131
k	50	50



Clavijas acodadas IP44

Referencia	CT-75302	CT-75412	CT-75422
Amperios	16	16	16
Polos	2P+T	3P+T	3P+N+T
a	104	108	101
b	67	72	65
c	78	92	98

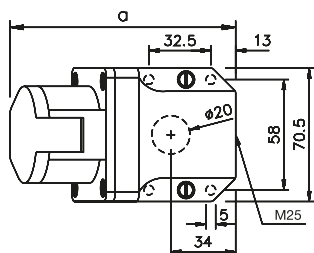


Bases conectoras IP44

Referencia	CT-9979	CT-9962	CT-9980	CT-9990
Amperios	16	32	32	32
Polos	3P+T	2P+T	3P+T	3P+N+T
a	121	131	131	132
b	76	83	83	85

b=Höhe
Neigung=15°

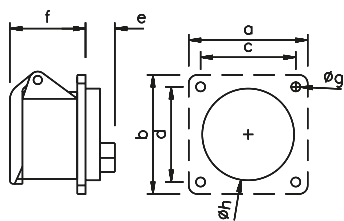
Material industrial - Tomas industriales Cetact



TOMAS DE CORRIENTE INDUSTRIALES PARA MUY BAJA TENSIÓN

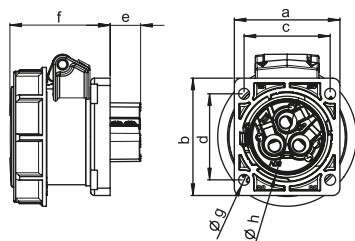
Base mural para muy baja tensión IP44

Referencia	I-162
Amperios	16
Polos	2
a	119
b	84,5



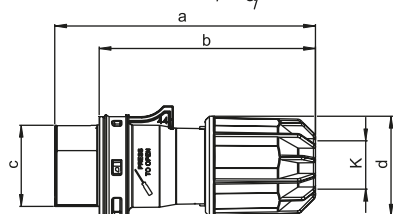
Bases semiempotrables para muy baja tensión IP44

Referencia	I-362
Amperios	16
Polos	2
axb	70
cx d	56
e	19
f	40
g	5,5
h	43



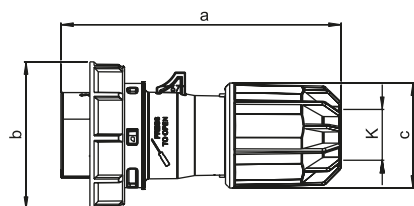
Bases semiempotrables para muy baja tensión IP67

Referencia	I-3622
Amperios	16
Polos	2



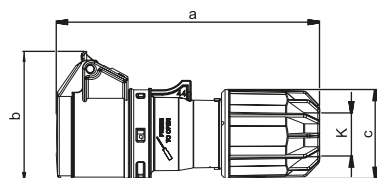
Clavijas para muy baja tensión IP44

Referencia	I-062
Amperios	16
Polos	2
a	132
b	110
c	41
d	51
k	8-24



Clavijas para muy baja tensión IP67

Referencia	I-0622
Amperios	16
Polos	2



Prolongadores para muy baja tensión IP44

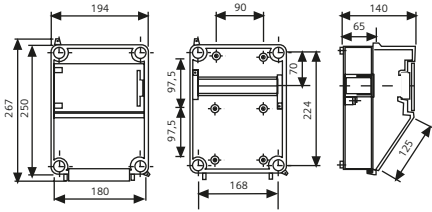
Referencia	I-262
Amperios	16
Polos	2
a	150
b	75
c	51
k	25

Características técnicas



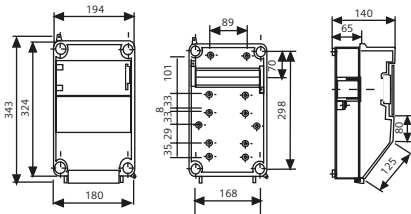
Material industrial - Cajas TCP

Policarbonato • Color gris RAL 7035 • Grado de protección IP55 (UNE 20324), IK08 (UNE-EN 50102) en posición vertical



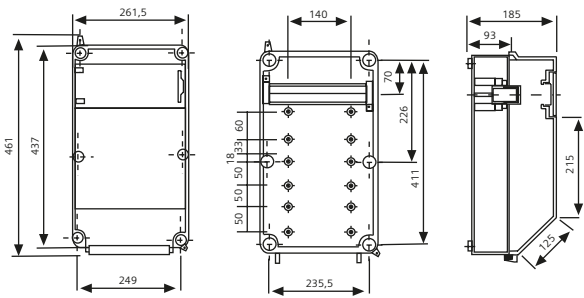
T-13

Caja TCP con capacidad para 8 módulos de 17,5 mm



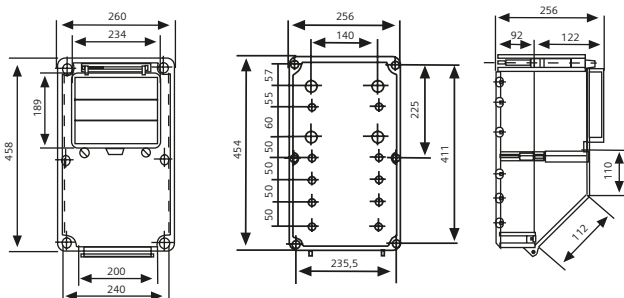
T-15

Caja TCP con capacidad para 8 módulos de 17,5 mm



T-17

Caja TCP con capacidad para 12 módulos de 17,5 mm

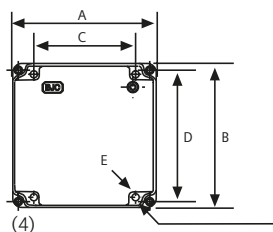


T-16 (IP54)

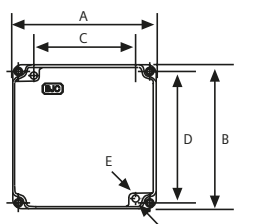
Caja TCP con capacidad para 24 módulos de 17,5 mm

Material industrial - Cajas estancas y derivación

SERIE MARINER

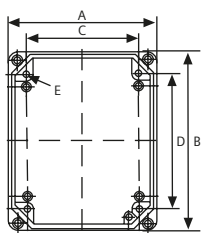


	A	B	C	D	E
I-6201	93,5	93,5	53,5	77,5	5,5 (2)
I-6202	113,5	113,5	73,5	97,5	5,5 (2)
I-6203	135	135	95	115	5,5 (4)
I-6204	155	155	115	135	5,5 (4)
I-6205	182	242	125	214	6 (4)
I-6207	182	242	125	214	6 (4)

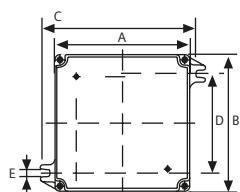


(2)

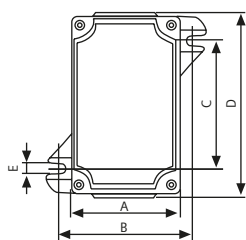
SERIE ALUMINIO



	A	B	C	D	E
4063	174	214	130	156	Ø7
4064	214	264	170	206	Ø7
4065	174	214	130	156	Ø7
4066	214	264	170	206	Ø7



	A	B	C	D	E
4022	94	94	108	64	Ø6
4032	114	114	128	84	Ø6
4042	136	136	150	98	Ø6
4052	156	156	170	118	Ø6
4053	156	156	170	118	Ø6
4020	94	94	108	64	Ø6
4030	114	114	128	84	Ø6
4040	136	136	150	98	Ø6
4050	156	156	170	118	Ø6



	A	B	C	D	E
4000	60	70	67	98	Ø6
4002	114	128	84	114	Ø6
4021	94	108	64	94	Ø6
4031	114	128	84	114	Ø6

Descatalogaciones

Descatalogaciones Enero 2025

18039-5AZ	IRIS, SEÑALIZADOR LUMINOSO PARA DIMMER LED AZUL SEÑALIZADOR LUMINOSO LED AZUL PARA DIMMER. PARA TAPAS IRIS
21539-X	REGULADOR R,L 50-600W,GARRAS
21540-X	REGULADOR R,C 20-315W, CON GARRAS
21542-X	SE APROVECHA LA REFERENCIAS SIEMENS?
21543-X	REGULADOR 1-10V REACT.ELECTRONIC,GARRAS
21549-X	REGULADOR LED 60W,RL 6-120W,GARRAS
23539-X	VIVA,REGULADOR R,L 50-600W,GARRAS,BLANCO
23539-GLX	VIVA,REG R,L 50-600W,GARRAS,GRIS LAVA
23539-PLX	VIVA,REG R,L 50-600W,GARRAS,PLATA LUNA
23540-X	VIVA,REGULADOR R,C 20-315W,GARRAS,BLANCO
23540-GLX	VIVA,REG. R,C 20-315W,GARRAS,GRIS LAVA
23540-PLX	VIVA,REG. R,C 20-315W,GARRAS,PLATA LUNA
23549-X	VIVA,REGULADOR LED 60W,RL6-120W,BLANCO
23549-GLX	VIVA,REG. LED 60W,RL6-120W,GRIS LAVA,GAR
23549-PLX	VIVA,REG. LED 60W,RL6-120W,PLATA LUNA

Descatalogaciones Marzo 2025

16101-B	SOL, EMBELLECEDOR PLACA 2 ELEMENTOS ANCHOS
16102-B	SOL, EMBELLECEDOR PLACA 3 ELEMENTOS ANCHOS
18524-USB	BASE ENCHUFE SCHUKO CON DOBLE USB 2.4A
18578-USB	CONECTOR USB, BLANCO
18578-USB-A	CONECTOR USB, BEIGE
18578-USB-G	CONECTOR USB, GRIS
18578-VGA	CONECTOR VGA, BLANCO
18578-VGA-A	CONECTOR VGA, BEIGE
18578-VGA-G	CONECTOR VGA, GRIS
18724-USB	IRIS, TAPA BASE ENCHUFE SEGURIDAD 2 USB BLANCO
18724-USB-AT	IRIS, TAPA BASE ENCHUFE SEGURIDAD 2 USB, NEGRO ANTRACITA
18724-USB-CH	IRIS, TAPA BASE ENCHUFE SEGURIDAD 2 USB CHOCOLATE
18724-USB-MA	IRIS, TAPA BASE ENCHUFE SEGURIDAD 2 USB, ALUMINIO MERCURIO
18724-USB-OD	IRIS, TAPA BASE ENCHUFE SEGURIDAD 2 USB, DORADO ODISEA
18772-USB	IRIS, TAPA BASE TOMA FRANCESA USB BLANCO
18772-USB-AN	IRIS, TAPA BASE TOMA FRANCESA USB ACERO NEPTUNO
18772-USB-CH	IRIS, TAPA BASE TOMA FRANCESA USB CHOCOLATE
18772-USB-MA	IRIS, TAPA BASE TOMA FRANCESA USB ALUMINIO MERCURIO, ALUMINIO MERCURIO
18772-USB-OD	IRIS, TAPA BASE TOMA FRANCESA USB, DORADO ODISEA
18813	IRIS, TAPA ARTICULADA BASE ENCHUFE SEGURIDAD, BLANCO
18813-A	IRIS, TAPA ARTICULADA BASE ENCHUFE SEGURIDAD, BEIGE
18813-AN	IRIS, TAPA ARTICULADA BASE ENCHUFE SEGURIDAD, ACERO NEPTUNO
18813-CH	IRIS, TAPA ARTICULADA BASE ENCHUFE SEGURIDAD, CHOCOLATE
18813-CJ	IRIS, TAPA ARTICULADA BASE ENCHUFE SEGURIDAD, COBRE JAIPUR
18813-MA	IRIS, TAPA ARTICULADA BASE ENCHUFE SEGURIDAD, ALUMINIO MERCURIO
18813-OD	IRIS, TAPA ARTICULADA BASE ENCHUFE SEGURIDAD, DORADO ODISEA
18813-RR	IRIS, TAPA ARTICULADA BASE ENCHUFE SEGURIDAD, ROJO RUBI
19595	TOMA CONECTOR HEMBRA RJ-45 (CAT.5E)
19595-X	TOMA CONECTOR HEMBRA 8 VÍAS RJ-45 (CAT.5)
22724-USB-AC	MEGA, TAPA BASE ENCHUFE SEGURIDAD 2 USB, ANTRACITA COSSO
22724-USB-AF	MEGA, TAPA BASE ENCHUFE SEGURIDAD 2 USB ALUMINIO FUSIÓN, ALUMINIO FUSION
22724-USB-AP	MEGA, TAPA BASE ENCHUFE SEGURIDAD 2 USB, ALUMINIO PRUSIA
22724-USB-BN	MEGA, TAPA BASE ENCHUFE SEGURIDAD 2 USB, BRONCE NIEBLA
22724-USB-BP	MEGA, TAPA BASE ENCHUFE SEGURIDAD 2 USB, BLANCO PERLA
22724-USB-BS	MEGA, TAPA BASE ENCHUFE SEGURIDAD 2 USB, BLANCO SATIN
22724-USB-DM	MEGA, TAPA BASE ENCHUFE SEGURIDAD 2 USB, DORADO MALTA
22724-USB-MS	MEGA, TAPA BASE ENCHUFE SEGURIDAD 2 USB, MARRÓN SAMOA
22772-USB-AC	MEGA, TAPA BASE TOMA FRANCESA USB ANTRACITA COSSO
22772-USB-AF	MEGA, TAPA BASE TOMA FRANCESA USB, ALUMINIO FUSION
22772-USB-AP	MEGA, TAPA BASE TOMA FRANCESA USB, ALUMINIO PRUSIA
22772-USB-BN	MEGA, TAPA BASE TOMA FRANCESA USB BRONCE NIEBLA
22772-USB-BP	MEGA, TAPA BASE TOMA FRANCESA USB, BLANCO PERLA
22772-USB-BS	MEGA, TAPA BASE TOMA FRANCESA USB, BLANCO SATIN
22772-USB-DM	MEGA, TAPA BASE TOMA FRANCESA USB, DORADO MALTA
22772-USB-MS	MEGA, TAPA BASE TOMA FRANCESA USB, MARRON SAMOA
22813-AC	MEGA, TAPA ARTICULADA BASE ENCHUFE SEGURIDAD, ANTRACITA COSSO
22813-AF	MEGA, TAPA ARTICULADA BASE ENCHUFE SEGURIDAD, ALUMINIO FUSION
22813-AP	MEGA, TAPA ARTICULADA BASE ENCHUFE SEGURIDAD, ALUMINIO PRUSIA
22813-BN	MEGA, TAPA ARTICULADA BASE ENCHUFE SEGURIDAD, BRONCE NIEBLA
22813-BP	MEGA, TAPA ARTICULADA BASE ENCHUFE SEGURIDAD, BLANCO PERLA
22813-BS	MEGA, TAPA ARTICULADA BASE ENCHUFE SEGURIDAD, BLANCO SATIN
22813-DM	MEGA, TAPA ARTICULADA BASE ENCHUFE SEGURIDAD, DORADO MALTA
22813-MS	MEGA, TAPA ARTICULADA BASE ENCHUFE SEGURIDAD, MARRON SAMOA
23526-USB-GL	VIVA, BASE ENCHUFE SCHUKO CON DOBLE USB 2.4A GRIS LAVA
23526-USB-PL	VIVA, BASE ENCHUFE SCHUKO CON DOBLE USB 2.4A, PLATA LUNA
23572-USB	VIVA, BASE TOMA FRANCESA 2USB BLANCO
23572-USB-GL	VIVA, BASE TOMA FRANCESA 2USB GRIS LAVA
23572-USB-PL	VIVA, BASE TOMA FRANCESA 2USB, PLATA LUNA
5UB16572	BASE TOMA FRANCESA 2USB
5UH10724AM30	MIRO, TAPA BASE ENCHUFE SEGURIDAD 2 USB, ALUMINIO METALIZADO
5UH10724WH30	MIRO, TAPA BASE ENCHUFE SEGURIDAD 2 USB, BLANCO POLAR
5UH12724AC30	STYLE, TAPA BASE ENCHUFE SEGURIDAD 2 USB ANTRACITA COSSO
5UH12724CH30	STYLE, TAPA BASE ENCHUFE SEGURIDAD 2 USB, CHOCOLATE
5UH12724PM30	STYLE, TAPA BASE ENCHUFE SEGURIDAD 2 USB, PLATINO METALIZADO
5UH12724WH30	STYLE, TAPA BASE ENCHUFE SEGURIDAD 2 USB BLANCO POLAR



Una empresa del grupo Siemens

Fábrica Electrotécnica Josa, SAU
Av. de la Llana, 95-101
08191 Rubí (Barcelona)
España / Spain
935 610 500

Servicio de Asistencia Técnica (SAT)
900 67 00 68
SAT@bjc.es

Servicio Atención al Cliente
935 610 526
atencion.cliente@bjc.es

Administración Ventas
900 67 00 77
ventas@bjc.es

www.bjc.es